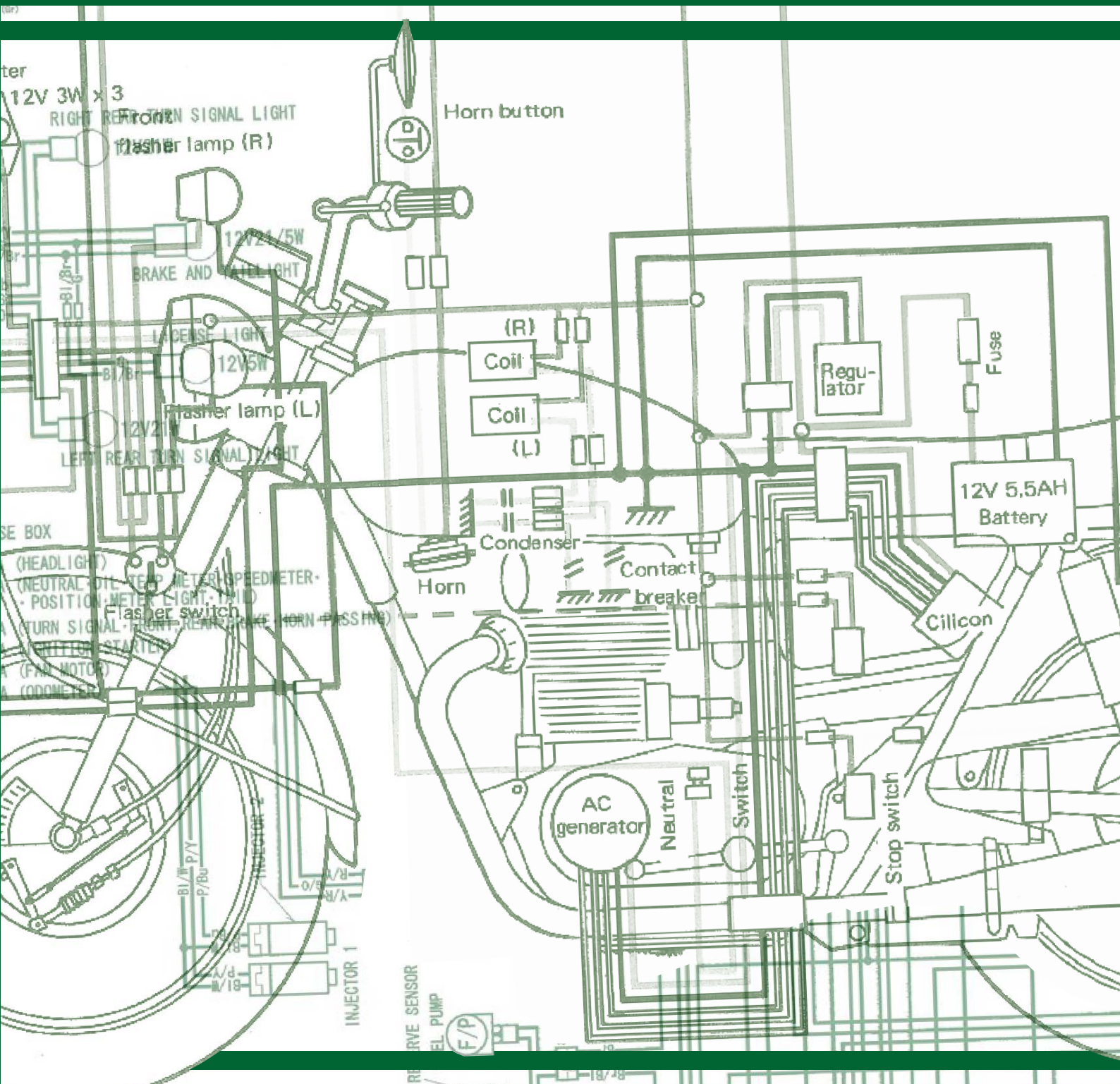


CATALOGO MATERIALE ELETTRICO 2018



SGR si impegna al massimo a curare la correttezza delle informazioni riportate nei suoi cataloghi, ma non è responsabile per gli errori o i refusi all'interno dei propri materiali informativi. Prezzi, specifiche tecniche e disponibilità degli articoli sono soggetti a cambiamenti senza preavviso e le misure effettive degli articoli possono variare rispetto a quelle pubblicate nei nostri cataloghi.

INDICE

TABELLA APPLICAZIONI PARTI ELETTRICHE	5
MOTO - SCOOTER - MOTOCARRO - QUAD/ATV - KART - MINIVETTURE.....	5
ADIVA.....	5
ADLY/HERCHEE.....	5
AEON SCOOTER.....	5
AEON/GOES ATV.....	5
AERMACCHI/HD - AMF HARLEY-DAVIDSON.....	6
AIXAM.....	6
APACHES ATV.....	7
APRILIA SCOOTER.....	7
APRILIA CICLOMOTORI E MOTO.....	11
ARCTIC CAT ATV.....	14
ATALA - RIZZATO.....	14
BAJA ATV.....	15
BAROSSA/SMC ATV.....	15
BELLIER.....	15
BENELLI SCOOTER.....	15
BENELLI MOTO - MOTOBIL.....	16
BETAMOTOR.....	17
BMW.....	20
BOMBARDIER/CAM-AM ATV.....	24
BRITECH ATV.....	25
BUELL.....	25
BULTACO.....	25
CAGIVA.....	25
CF MOTO SCOOTER - ATV.....	29
CHATENET.....	29
CZ.....	29
DAELIM.....	30
DERBI SCOOTER.....	30
DERBI MOTO E CICLOMOTORI.....	32
DINLI ATV.....	35
DUCATI.....	35
EMPOLINI.....	43
FANTIC MOTOR.....	43
GARELLI CICLOMOTORI.....	45
NUOVA GARELLI SCOOTER.....	46
GAS GAS.....	46
GILERA CICLOMOTORI E MOTO.....	47
GILERA SCOOTER - ATV.....	50
GRECAV.....	51
HARLEY-DAVIDSON.....	52
HISUN ATV.....	53
HM MOTO - ATV.....	53
HONDA SCOOTER.....	54
HONDA MOTO - ATV.....	57
HONDA ATV.....	68
HUSABERG.....	69
HUSQVARNA.....	69
HYOSUNG.....	70
IAME MOTORI KART.....	71
INNOCENTI.....	71
ITALJET.....	72
JAWA.....	73
JACKEL ATV.....	73
JDM.....	73
KAWASAKI MOTO.....	74
KAWASAKI ATV - UTV.....	80
KAWASAKI MOTO D'ACQUA/ WATERCRAFT/JET SKI.....	81
KAWASAKI MOTORI.....	81
KAZUMA ATV.....	81
KEEWAY.....	81
KTM MOTO.....	82
KTM ATV.....	85
KYMCO SCOOTER - MOTO.....	85
KYMCO ATV.....	90
LAVERDA SCOOTER.....	91
LAVERDA CICLOMOTORI E MOTO.....	91
LIFAN.....	92
LIGIER ATV.....	92
LIGIER MINIVETTURE.....	92
LINHAI SCOOTER - ATV.....	93
MALAGUTI.....	93
MALANCA.....	98
MAXTER MOTORI KART.....	98
MBK.....	98
MICROCAR MINIVETTURE.....	100
MONTESA.....	101
MOTO GUZZI.....	102
MOTO MORINI.....	107
MV AGUSTA.....	108
MZ.....	109
PEUGEOT.....	109
PGO.....	114
PIAGGIO SCOOTER.....	115
PIAGGIO CICLOMOTORI - VESPA - COSA.....	122
PIAGGIO APE - PORTER - QUARGO.....	126
PIAGGIO ATV - MINIVETTURE.....	128
POLARIS ATV.....	128
QUADRO.....	129
RIEJU.....	129
ROKON.....	130
ROTAX MOTORI.....	130
SHERCO.....	130
SUZUKI SCOOTER.....	131
SUZUKI MOTO.....	132
SUZUKI ATV.....	137
SYM (SANYANG).....	138
TGB.....	142
TM RACING.....	143
TRIUMPH.....	143
VOR.....	144
VORTEX MOTORI KART.....	144
WT MOTORS SCOOTER - ATV.....	144
YAMAHA SCOOTER.....	145
YAMAHA MOTO.....	148
YAMAHA ATV - UTV.....	155
YAMAHA GOLF CARTS.....	156
AGRICOLA/INDUSTRIALE.....	157
BRIGGS AND STRATTON MOTORI.....	157
CUB CADET.....	157
HATZ MOTORI.....	157
HONDA MOTORI/AGRICOLA/GENERATORI.....	157
JOHN DEERE.....	158
KARCHER.....	160
KOMATSU.....	160
KUBOTA.....	160
GRASSHOPPER - ROTARY - STENS - SUNBELT - WALKER.....	161
LOMBARDINI MOTORI.....	162
LOMBARDINI MOTORI PER MINIVETTURE.....	164
RUGGERINI MOTORI.....	165
VM MOTORI.....	165
YANMAR.....	166
VOLANI E STATORI MOTOCICLI 50 MOTORI YAMAHA/MINARELLI-DERBI	167
VOLANI E STATORI SCOOTER MOTORI APRILIA - CF MOTO - MINARELLI F. MORINI - ROTAX - SUZUKI - YAMAHA	169
VOLANI E STATORI SCOOTER MOTORI KYMCO/SYM	176
VOLANI E STATORI SCOOTER MOTORI HONDA/PEUGEOT	178
VOLANI E STATORI SCOOTER MOTORI PIAGGIO	181
STATORI SCOOTER 50/125/150 4 TEMPI MOTORI CINESI	185
VOLANI E STATORI MOTOCICLI APRILIA - DERBI - CAGIVA - GILERA - HUSQVARNA - MOTO GUZZI	186
VOLANI PIAGGIO CICLOMOTORI VESPA - COSA - APE	188
STATORI E VOLANI MOTO HONDA - KAWASAKI - SUZUKI - YAMAHA	191
STATORI QUAD - ATV YAMAHA	200
VOLANI HARLEY DAVIDSON	200
ALTERNATORI MOTO	201
ALTERNATORI E STATORI PER MOTORI AGRICOLA/INDUSTRIALI - MINIVETTURE - UTILITY	202
RICAMBI PER ALTERNATORI ESTERNI SAPRISA A MAGNETI PERMANENTI	206
REGOLATORI PER MOTORI AGRICOLA/INDUSTRIALI - MINIVETTURE - UTILITY	207
REGOLATORI PER ALTERNATORI - DINAMO - DINAMOTORI MOTO - MOTOCARRO	211
REGOLATORI IN CORRENTE ALTERNATA PER CICLOMOTORI - MOTO - VESPA	213

REGOLATORI IN CORRENTE ALTERNATA / CORRENTE CONTINUA PER CICLOMOTORI - MOTO - SCOOTER - MOTOCARRI	214
REGOLATORI IN CORRENTE CONTINUA PER CICLOMOTORI - MOTO - MOTO CARRO - SCOOTER	220
REGOLATORI 12V TRIFASE UNIVERSALI	249
RADDRIZZATORI E DIODI	250
BOBINE ALTA TENSIONE ESTERNE	251
CENTRALINE ELETTRONICHE IMPIANTI PIAGGIO	268
CENTRALINE ELETTRONICHE CICLOMOTORI - SCOOTER - ATV IMPIANTI VARI	271
CENTRALINE ELETTRONICHE MOTO APRILIA - BMW - CAGIVA - DUCATI - HM - HUSQVARNA - KYMCO - MOTO GUZZI E MOTO VARIE	283
CENTRALINE ELETTRONICHE MOTO HONDA - KAWASAKI - SUZUKI - YAMAHA	285
PICK-UP E CAPTATORI	291
DINAMOTORI	292
MOTORINI AVVIAMENTO MOTO - SCOOTER - ATV - MINIVETTURE - AGRICOLO/INDUSTRIALE	293
SPAZZOLE E PORTASPAZZOLE	322
PIGNONI MOTORINI AVVIAMENTO	326
TELERUTTORI - RELAIS	328
INTERMITTENZE	333
BOBINE ALTA TENSIONE INTERNE	340
BOBINE ALIMENTAZIONE	343
BOBINE ILLUMINAZIONE	345
CONTATTI IMPIANTI VARI	346
CONTATTI ORIGINALI EFFE DI PRIMO EQUIPAGGIAMENTO "PIAGGIO"	355
CONDENSATORI IMPIANTI VARI	357
CONDENSATORI IMPIANTI PIAGGIO	361
TABELLA APPLICAZIONI COMMUTATORI BLOCCASTERZO E KIT SERRATURE	363
COMMUTATORI BLOCCASTERZO SCOOTER - CICLOMOTORI - MOTOCICLI	371
KIT SERRATURE SCOOTER - CICLOMOTORI - MOTOCICLI	376
TABELLA APPLICAZIONI SERRATURE DERBI - GILERA - PIAGGIO	387
SERRATURE DI PRIMO EQUIPAGGIAMENTO DERBI - GILERA - PIAGGIO	394
SERRATURE BLOCCASTERZO MOTO E CICLOMOTORI VARI	398
BLOCCHETTI AVVIAMENTO MOTO - CICLOMOTORI - VARI	399
QUADRETTI AVVIAMENTO PIAGGIO	400
COMMUTATORI LUCI E FRECCHE PIAGGIO VESPA-APE	401
COMMUTATORI E PULSANTI PER CICLOMOTORI E MOTO	403
CLAXON CORRENTE ALTERNATA	407
CLAXON E TROMBE CORRENTE CONTINUA	408
SEGNALATORI ACUSTICI	412
INTERRUTTORI FRENO E FRIZIONE - INTERRUTTORI FOLLE	413
SENSORI - BULBI - TERMOSTATI	427
POMPE BENZINA	432
POMPE "MITSUBA"	433
ATTACCHI CANDELA	434
RESISTENZE	438
PRESE DI CORRENTE	438
SPIE LUCI	439
CAVI E CAVETTI	439
ARTICOLI VARI	439
CONNETTORI	440
CAPOCORDA	441
FUSIBILI IN VETRO	441
FUSIBILI NORMALI	441
FUSIBILI A LAMA - TIPO NORMALE "FUSE BLADE"	442
TIPOLOGIE DI LAMPADE PHILIPS	443
LAMPADE "PHILIPS"	444
LAMPADE "HERT"	447
INDICE CODICI ARTICOLO	452

TABELLA APPLICAZIONI PARTI ELETTRICHE

MARCA / MODELLO / C.C. / ANNO	VOLANO / ALTERNATORE	STATORE	ROTORE	BOBINA A.T. ESTERNA	CENTRALINA	REGOLATORE	MOTORINO AVVIAMENTO
MOTO - SCOOTER - MOTOCARRO - QUAD/ATV - KART - MINIVETTURE							
ADIVA							
125/150 Adiva (01/06-m.Piaggio) 125 AD Euro 3 (07/08-m.Piaggio)	16.8528 183	16.8021 183	×	16.8191 264 00.4741 264 00.47417 264	×	16.83801 221 17.5230 230	17.81748 315
125 AD Euro 3/LE/Cabrio (09/15) 125 AR Euro 3 (09/10) (mot. SYM carb.)	×	16.3067 177	×	16.8191 264 00.4741 264 00.47417 264	×	17.9016 241	17.81197 309
200 AD Euro 3/Cabrio (09/16) 200 AR Euro 3 (09/17) (mot. SYM Iniez.)	×	×	×	16.2422 259	×	17.9016 241	17.8127 310 17.81277 310
200 AD3 (16/17)	×	×	×	00.10559 251	×	17.9032 242	17.81965 319
250 AD/AD Euro 2 (06/07) (mot. Piaggio carb.)	16.8501 184	16.8001 184	×	16.8191 264 00.4741 264 00.47417 264	×	16.83801 221 17.5230 230	17.8125 311 17.81258 311
250 AD Euro 3 (07/08) (mot. Piaggio iniez.)	×	×	×	16.8150 263	×	34.9060 248 16.8360 248 17.6184 248	17.8125 311 17.81258 311
300 AD3/LT Cabrio (14/17) (Mot.Kymco G5/SK60)	×	×	×	00.10559 251	×	17.9032 242	17.81965 319
400 AD Cabrio (09/16) (mot. Piaggio)	16.8520 185	35.201202 185 16.8020 185	35.201201 185	16.8150 263	×	34.9060 248 16.8360 248 17.6184 248	17.8195 319 17.81951 319
ADLY / HERCHEE							
50 GTA 2T - 50 Jet 2T 50 Noble ST 2T - 50 Panther 2T	×	×	×	32.7610 267 00.76107 267	×	17.4705 216	×
50 SilverFox - 50 ThunderBike 2T	×	×	×	32.7610 267 00.76107 267	×	17.4705 216	×
50/90 2T ATV / Blazer 2T ATV	×	×	×	32.7610 267 00.76107 267	×	17.4705 216	17.81027 293
90 RV 4T ATV 110 ATV	×	×	×	16.8191 264 00.4741 264 00.47417 264	×	17.4705 216	17.81027 293
200 S ATV 4T - 220 Rally 4T ATV 220 S Sentinel ATV 4T (07/>)	×	×	×	16.2400 258 00.10557 251	×	×	17.81751 316 17.817517 316
280 Canyon ATV 4T (07/>) 280 Hurricane ATV 4T (07/>)	×	×	×	16.2400 258 00.10557 251	×	×	×
280/300 Q ATV - 300 S/XS ATV 300 Sport II - 300 U/U II ATV	×	×	×	16.2400 258 00.10557 251	×	×	×
AEON SCOOTER							
125 Elite - 125 Urban 350 Elite ie - 350 Urban ie 11/16	×	×	×	×	×	17.93287 245	×
AEON / GOES ATV							
180 Goes S - 180 Cobra 180 Overland	×	×	×	16.8191 264 00.4741 264 00.47417 264	×	×	17.8184 317 17.81847 317

MARCA / MODELLO / C.C. / ANNO	VOLANO / ALTERNATORE	STATORE	ROTORE	BOBINA A.T. ESTERNA	CENTRALINA	REGOLATORE	MOTORINO AVVIAMENTO
220 Goes 220 Cobra	×	×	×	16.8191 ²⁶⁴ 00.4741 ²⁶⁴ 00.47417 ²⁶⁴	×	17.93287 ²⁴⁵	17.81032 ²⁹⁴
300/320 Goes/S/MAX/Cube UTV 300 Crossland - 320 Cobra ATV (Mot.KYMCO)	×	×	×	16.2400 ²⁵⁸ 00.10557 ²⁵¹	×	×	17.81120 ³⁰²
450 × ATV	×	×	×	16.2400 ²⁵⁸ 00.10557 ²⁵¹	×	×	×
500/520 Goes/Max ATV (Mot.CF MOTO)	×	×	×	×	×	34.9060 ²⁴⁸ 16.8360 ²⁴⁸ 17.6184 ²⁴⁸	17.81048 ²⁹⁷
520 CUV UTX	×	×	×	×	×	×	17.81048 ²⁹⁷
625 i UTS	×	×	×	×	×	×	17.81048 ²⁹⁷
625 i X6 Max LTD/STD 4x4	×	×	×	×	×	×	17.81048 ²⁹⁷

AERMACCHI / HD - AMF HARLEY-DAVIDSON

125 AMF Turismo 2T (Imp.Dansi 12V)	×	×	×	00.1435 ²⁵² tipo lungo 00.4770 ²⁵² tipo corto	×	×	×
125 AMF R/C (73 Motore Cagiva) (acc.volano magnete)	×	×	×	00.2431 ²⁵³ 6V-C.A.	×	×	×
250 Chimera 4T 58/64 250 Ala Azzurra 4T 59/67 250 Ala Verde 4T 59/72 250 Ala D'oro 4T 61/72 250 Wisconsin 4T 61/67 250 Ala Blu GT 4T 67/72 c/dinamo 6V/60W - c/batteria 6V	×	×	×	32.5106 ²⁵³ tipo lungo 00.4765 ²⁵³ tipo corto	×	17.8624 ²¹¹	×
250 HD Sprint C 4T (61/66) 250 HD Sprint H/SS/SX 4T (62/69) 350 HD Sprint H/SS/SX 4T (62/69) (Imp.6V c/dinamo - c/batteria)	×	×	×	32.5106 ²⁵³ tipo lungo 00.4765 ²⁵³ tipo corto	×	17.8624 ²¹¹	×
350 Aermacchi/HD GT/GTS 4T 72/> 350 Aermacchi/HD TV 4T (72/>) (Volano Ducati 314001 70W) (c/batteria 6V/12Ah)	×	×	×	32.5106 ²⁵³ tipo lungo 00.4765 ²⁵³ tipo corto	×	17.9006 ²⁴¹	×
250 AMF MX 2T (78) (Imp.Motoplat elettronico)	×	×	×	Vedi Centralina	00.20134 ²⁸³ (s/att.contagiri)	×	×
250 AMF 4T (Imp.Dansi 12V) 350 AMF NE 4T (75/>) 350 AMF SS 4T (72/74) 350 AMF SX 4T (73/74) (Dansi vol.ADL83BM ruttore Marelli)	×	×	×	00.1435 ²⁵² tipo lungo 00.4770 ²⁵² tipo corto 12V-C.C.	×	×	×

AGRATI GARELLI Vedi GARELLI CICLOMOTORI

AIXAM

340 MAC-E (97/04) (Lombardini LGA340 - alt. 180W)	35.5439 ²⁰³ 16.6264 ²⁰³	×	×	×	×	16.7136 ²⁰⁷	×
400/L/SL/E/S diesel	16.6720 ²⁰⁴	×	×	×	×	×	17.81122 ³⁰²

MARCA / MODELLO / C.C. / ANNO	VOLANO / ALTERNATORE	STATORE	ROTORE	BOBINA A.T. ESTERNA	CENTRALINA	REGOLATORE	MOTORINO AVVIAMENTO
400 Evolution/400.4 diesel	16.6720 204	×	×	×	×	×	17.81122 302
400 MAC Cabriolet diesel	16.6720 204	×	×	×	×	×	17.81122 302
400 Scouty/Cabriolet diesel	16.6720 204	×	×	×	×	×	17.81122 302
400 500.4 Berlina/Van/Pickup diesel	16.6720 204	×	×	×	×	×	17.81122 302
400 500.5 Berlina/Van/Pickup diesel	16.6720 204	×	×	×	×	×	17.81122 302
400 A 721 / 400 A 741 diesel	16.6720 204	×	×	×	×	×	17.81122 302
400 Mega Utilitaire diesel	16.6720 204	×	×	×	×	×	17.81122 302
500.5 benzina (97/04)	×	16.5237 203	×	×	×	16.7635 209	×
500.5 Minivan benzina (97/04)	×	16.5237 203	×	×	×	16.7635 209	×
500 A751 benzina (05/08)	16.6725 205	×	×		×	×	×
500 Crossline benzina (05/10)	16.6725 205	×	×		×	×	×
500 Roadline benzina (05/10)	16.6725 205	×	×		×	×	×
500 Scouty GT/R benzina (05/10)	16.6725 205	×	×		×	×	×
500 Evolution/E/L/SL/UT diesel	16.6720 204	×	×	×	×	×	17.81122 302
500 MAC/Cabriolet diesel	16.6720 204	×	×	×	×	×	17.81122 302
500 Roadline/CrossLine diesel	16.6720 204	×	×	×	×	×	17.81122 302
500 City/Sport - 500 A 751 diesel	16.6720 204	×	×	×	×	×	17.81122 302

APACHES ATV

500 RLX Landowner 4X4	×	×	×	×	×	×	17.81048 297
500 ATLAS	×	×	×	×	×	×	17.81048 297
500 CSR	×	×	×	×	×	×	17.81048 297

APRILIA SCOOTER

50 Amico/LXsport (91/92) (1.ma serie-regolatore 3 faston)	×	16.3055 170	×	32.7610 267 00.76107 267	34.6450 275 17.9027 275	34.830116 213 17.9039 213	36.41010 320 17.81607 320
50 Amico/LX/Sport/GL/GLE (93/98)	×	16.3055 170	×	32.7610 267 00.76107 267	34.6450 275 17.9027 275	34.8480 219 17.3153 219	36.41010 320 17.81607 320
50 Area 51 (98/00)	16.3585 170	16.3085 170	×	32.7610 267	34.6450 275	34.8480 219	36.41010 320
50 Gulliver/LC (94/98)	16.3585 170	16.3085 170		00.76107 267	17.9027 275	17.3153 219	17.81607 320
50 Rally Air/LC (95/03)	per volani	×					
50 Sonic/LC/GP (98/08) (Vol.Yamaha 7 poli/Mitsuba 6 poli)	Facind/Mits. e Yamaha	solo per vol. Yamaha					
50 Habana/Custom (99/03)	×	×	×	16.8142 263	×	17.5315 216	36.410301 320**
50 Mojito/Custom (99/03) (Mot.Aprilia)						17.4706 216	(Ducati) 17.81631 315**
(Impianti Kokusan/AET)							17.81637 315** (Adat.Mitsuba)
50 Mojito (04/08) (Mot.Piaggio 2t carb. Hi-Per2)	16.8581 181	16.8081 181	16.8421 181	Vedi Centralina	32.9019 270 16.8219 270 17.9319 270	16.8390 215 17.3181 215	17.81628 314 17.81627 314
50 Scarabeo 2T (93/97) (Imp. Ducati)	×	31.96869 169	×	Vedi Centralina	32.895416 272	34.8480 219 17.3153 219	36.41010 320 17.81607 320
50/65 Scarabeo 2T (93/97) (Imp.Yamaha - Export) (Spagna 65cc)	16.3585 170 16.3585 170	16.3085 170 16.3085 170	×	32.7610 267 00.76107 267	34.6450 275 17.9027 275	34.8480 219 17.3153 219	36.41010 320 17.81607 320
50 Scarabeo/Street 2T (98/06) (Mot.Minarelli)	16.3585 170 16.3585 170	16.3085 170 16.3085 170	×	32.7610 267 00.76107 267	34.6450 275 17.9027 275	34.8480 219 17.3153 219	36.41010 320 17.81607 320
50 Scarabeo/Street/Rst 2T (05/09) 50 Scarabeo Street/Net 2T (10/17) (Mot.Piaggio 2t carb. Hi-Per 2)	16.8581 181	16.8081 181	16.8421 181	Vedi Centralina	32.9019 270 16.8219 270 17.9319 270	16.8390 215 17.3181 215	17.81628 314 17.81627 314

× non fornibile figura a pag.: ...

** Non intercambiabili: Fornire sempre Ducati per sostituire Ducati, Mitsuba per sostituire Mitsuba.

MARCA / MODELLO / C.C. / ANNO	VOLANO / ALTERNATORE	STATORE	ROTORE	BOBINA A.T. ESTERNA	CENTRALINA	REGOLATORE	MOTORINO AVVIAMENTO
50 Scarabeo 4 tempi (02/06) (Mot.Piaggio 4t)	31.1452 182 16.8552 182	16.8052 182	×	Vedi Centralina	32.9017 270 17.62100 270	34.8487 219 16.8387 219	17.8177 316 17.81778 316
50 Scarabeo Rst 4T Euro3 (06/09) (Mot.Piaggio 4 tempi - 2 valvole)	31.1452 182 16.8552 182	16.8052 182	×	Vedi Centralina	32.9017 270 17.62100 270	34.8487 219 16.8387 219	17.8130 312
50 Scarabeo Quattro (09) (Mot.Piaggio 4 tempi - 4 valvole)	16.8511 181	16.8011 181	×	16.8150 263	×	34.8487 219 16.8387 219	17.8130 312
50 Scarabeo NET 4T-4V (10/17) 50 Scarabeo 4T-4V (10/17) (Mot.Piaggio 4 tempi - 4 valvole)	16.8511 181	16.8011 181	×	16.8150 263	×	34.8487 219 16.8387 219	17.8177 316 17.81778 316
50 Scarabeo Air Di-Tech (01/06) 50 SR H2O Di-Tech/Euro2 (00/04) 50 SR H2O New Di-Tech (04/06) 50 SR R Factory (04/06 - VFA) (Mot.Aprilia Di-Tech)	×	31.14502 169	31.14501 169	16.2422 259	×	17.8026 217	36.410301 320 ** (Ducati) 17.81631 315 ** 17.81637 315 ** (Adat.Mitsuba)
50 SR Air Urbankid/Viper (92/96) 50 SR Air Replica/Europe (92/96) (Mot.Minarelli cil. verticale)	×	16.3055 170	×	32.7610 267 00.76107 267	34.6450 275 17.9027 275	34.8480 219 17.3153 219	36.41010 320 17.81607 320
50 SR Air Urbankid/Wave (94/96) 50 SR Air Esquire/Sunfire (94/96) 50 SR LC Replica (94/96 - LC) (Mot.Minarelli cil. orizzontale)	16.3585 170 16.35851 170	16.3085 170 16.30851 170	×	32.7610 267 00.76107 267	34.6450 275 17.9027 275	34.8480 219 17.3153 219	36.41010 320 17.81607 320
50 SR Air WWW (97/02 - LY) 50 SR Air Netscaper (97/99 - MZO) 50 SR LC Stealth/Racing (97/01) (Mot.Minarelli AC/LC orizzontale)	16.3585 170 16.35851 170	16.3085 170 16.30851 170	×	32.7610 267 00.76107 267	34.6450 275 17.9027 275	34.8480 219 17.3153 219	36.41010 320 17.81607 320
50 SR Racing/Sport (00/04 - RLA) (Mot.Aprilia carburatore) (Impianto Kokusan/AET)	×	×	×	16.8142 263	×	17.5315 216 17.4706 216	36.410301 320 ** (Ducati) 17.81631 315 ** 17.81637 315 ** (Adat.Mitsuba)
50 SR Street (04/17 - TEA) 50 SR R/R SBK (04/09 - VFD) 50 SR R Factory (10/17 - VFD) 50 SR Motard (12/17 - LBM) (Mot.Piaggio 2t carb. Hi-Per 2)	16.8581 181	16.8081 181	16.8421 181	Vedi Centralina	32.9019 270 16.8219 270 17.9319 270	16.8390 215 17.3181 215	17.81628 314
50 SR Street IE (03/17 - TE0) 50 SR R Factory/SBK IE (04/17) (Mot.Piaggio 2t iniez. Purejet)	×	16.3076 181	×	16.2422 259	×	16.83801 221	17.8177 316 17.81778 316
50 SportCity One 4T (08/13) (Mot.Piaggio 4 tempi - 2 valvole)	31.1452 182 16.8552 182	16.8052 182	×	Vedi Centralina	32.9017 270 17.62100 270	34.8487 219 16.8387 219	17.8177 316 17.81778 316
50 SportCity One 4T-4V (11/13) (Mot.Piaggio 4 tempi - 4 valvole)	16.8511 181	16.8011 181	×	16.8150 263	×	34.8487 219 16.8387 219	17.8177 316 17.81778 316
50 SportCity One/Street 2T (08/13) (Mot.Piaggio 2 tempi - Carb.)	16.8581 181	16.8081 181	16.8421 181	Vedi Centralina	32.9019 270 16.8219 270 17.9319 270	16.8390 215 17.3181 215	17.81628 314 17.81627 314
100 Scarabeo 2 tempi (00/01) (Mot. Yamaha - RE00)	×	×	×	32.7611 267 00.76107 267	×	34.8480 219 17.3153 219	17.8150 313 17.81507 313
100 Scarabeo 2 tempi (00/01) (Mot. Minarelli - REA0)	×	16.3085 170 16.30851 170 ×	×	32.7611 267 00.76107 267	34.6450 275 17.9027 275	34.8480 219 17.3153 219	17.8150 313 17.81507 313

MARCA / MODELLO / C.C. / ANNO	VOLANO / ALTERNATORE	STATORE	ROTORE	BOBINA A.T. ESTERNA	CENTRALINA	REGOLATORE	MOTORINO AVVIAMENTO
100 Scarabeo 4 tempi (01/05)	31.1452 182	16.8052 182	×	Vedi Centralina	32.9020 270	34.8487 219	17.81658 315
100 Scarabeo 4 tempi Rst (06/09)	16.8552 182				16.8220 270	16.8387 219	17.81657 315
100 Scarabeo 4 tempi/NET (10/18) (Mot.Piaggio 4t)					17.62100 270		
125 Atlantic/Euro 3 (02/13)	16.8528 183	16.8021 183	×	16.8191 264 00.4741 264 00.47417 264	×	16.83801 221	17.81748 315
125 Habana/Custom (99/02)	×	×	×	16.23481 258	17.41501 269	16.8390 215	17.8175 316
125 Mojito Retro'/Custom (99/02) (Mot. Piaggio)					17.3296 269	17.3181 215	17.81757 316
125 Mojito Retro'/Custom (03/10) (Mot. Piaggio LEADER)	16.8528 183	16.8021 183	×	16.8191 264 00.4741 264 00.47417 264	×	16.83801 221	17.81748 315
125 SportCity/Euro 3 (04/09)	16.8528 183	16.8021 183	×	16.8191 264 00.4741 264 00.47417 264	×	16.83801 221	17.81748 315
125 SportCity Street (12/13)							
125 SportCity One (08/13)	16.8528 183	16.8021 183	×	16.8191 264 00.4741 264 00.47417 264	×	16.83801 221	17.81748 315
125 SportCity Cube (08/13)							
125/150 Scarabeo/GT (99/04) (Mot. Rotax)	×	16.3068 172	×	16.2400 258 00.10557 251	×	17.2459 227	17.81035 294 17.81751 316 17.817517 316
125 Scarabeo/GT/Euro 3 (03/07) (Mot. Piaggio carburatore)	16.8528 183	16.8021 183	×	16.8191 264 00.4741 264 00.47417 264	×	16.83801 221	17.81748 315
125 Scarabeo Light (07/09) (Mot. Aprilia carburatore - RBB00)	16.8543 172	16.8043 172	×	16.8191 264 00.4741 264 00.47417 264	16.8251 271	16.83801 221	17.81192 309
125 Scarabeo Light/Net ie (09/16) (Mot. Aprilia iniezione - RBG00)	16.8575 172	16.8075 172	×	16.8192 264	×	16.8362 221	17.81192 309
125 SR Max ie (11/13)	×	16.8003 184	×	16.8150 263	×	34.9060 248 16.8360 248 17.6184 248	17.8125 311 17.81258 311
125 SR Motard (12/13)	16.8528 183	16.8021 183	×	16.8191 264 00.4741 264 00.47417 264	×	16.83801 221	17.81748 315
125/150 Leonardo (96/99)	×	16.3068 172	×	×	×	17.2459 227	17.81751 316 17.817517 316
125/150 Leonardo/ST (00/05)	×	16.3068 172	×	16.2400 258 00.10557 251	×	17.2459 227	17.81751 316 17.817517 316
150 Mojito Retro'/Custom (03/07)	16.8528 183	16.8021 183	×	16.8191 264 00.4741 264 00.47417 264	×	16.83801 221	17.81748 315
125/150 SR (99/01)	×	×	×	16.23481 258	17.3294 268	×	17.81658 315 17.81657 315
200 Atlantic (03/06)	16.8582 183	16.8021 183	×	16.8191 264 00.4741 264 00.47417 264	×	16.83801 221	17.81748 315
200 SportCity/Euro 3 (04/09)	16.8561 183						
200 SportCity Cube (08/10)							
200 Scarabeo/GT (99/04) (Mot.Rotax)	×	16.3068 172	×	16.2400 258 00.10557 251	×	17.2459 227	17.81035 294 17.81751 316 17.817517 316

MARCA / MODELLO / C.C. / ANNO	VOLANO / ALTERNATORE	STATORE	ROTORE	BOBINA A.T. ESTERNA	CENTRALINA	REGOLATORE	MOTORINO AVVIAMENTO
200 Scarabeo/GT/Euro3 (03/07) (Mot.Piaggio)	16.8582 183 16.8561 183	16.8021 183	×	16.8191 264 00.4741 264 00.47417 264	×	16.83801 221	17.81748 515
200 Scarabeo Light (07/09) (Mot.Aprilia carburatore)	16.8543 172	16.8043 172	×	16.8191 264 00.4741 264 00.47417 264	16.8251 271	16.83801 221	17.81192 509
200 Scarabeo Light/Net ie (09/16) (Mot. Aprilia iniezione)	16.8575 172	16.8075 172	×	16.8192 264	×	16.8362 221	17.81192 509
250 Atlantic (04/06) (Mot.Piaggio carburatore)	16.8501 184	16.8001 184	×	16.8191 264 00.4741 264 00.47417 264	×	16.83801 221	17.8125 511 17.81258 511
250 Atlantic IE/Euro 3 (06/09) (Mot.Piaggio iniezione)	×	×	×	16.8150 263	×	34.9060 248 16.8360 248 17.6184 248	17.8125 511 17.81258 511
250 Leonardo/ST (99/01) (PD000/010 - Mot.Yamaha)	×	16.3069 173	×	16.1402 257 00.10559 251	×	17.2432 226 17.3182 226	17.8145 512 17.81457 512
250 Leonardo/ST (02/03) (SV001/002 - Mot.Minarelli)	×	16.1605 174 16.3059 174	×	16.1402 257 00.10559 251	×	17.2432 226 17.3182 226	17.8145 512 17.81457 512
250 Leonardo/ST Euro2 (03/04) (SV003 - Mot.Minarelli)	×	16.1605 174 16.3059 174	×	16.1402 257 00.10559 251	×	17.2432 226 17.3182 226	17.8145 512 17.81457 512
250 Scarabeo/GT (04/06) (Mot.Piaggio carburatore)	16.8501 184	16.8001 184	×	16.8191 264 00.4741 264 00.47417 264	×	16.83801 221	17.8125 511 17.81258 511
250 Scarabeo IE/Light E3 (06/10) (Mot.Piaggio iniezione)	×	×	×	16.8150 263	×	34.9060 248 16.8360 248 17.6184 248	17.8125 511 17.81258 511
250 SportCity IE/Euro 3 (06/10) 250 SportCity Cube (08/10) (Mot.Piaggio iniezione)	×	×	×	16.8150 263	×	34.9060 248 16.8360 248 17.6184 248	17.8125 511 17.81258 511
300 Atlantic (10/13)	×	16.8005 184	×	16.8150 263	×	34.906203 248	17.8125 511 17.81258 511
300 Leonardo/ST (04/07) (SVA00 - Mot.Minarelli)	×	16.1605 174 16.3059 174	×	16.1402 257 00.10559 251	×	17.2432 226 17.3182 226	17.8145 512 17.81457 512
300 Scarabeo Light (09/13) 300 Scarabeo Special (09/13)	×	16.8003 184	×	16.8150 263	×	34.9060 248 16.8360 248 17.6184 248	17.8125 511 17.81258 511
300 Sport City Cube (08/13) 300 Sport City Street ie (12/13)	×	16.8003 184	×	16.8150 263	×	34.9060 248 16.8360 248 17.6184 248	17.8125 511 17.81258 511
300 SR Max ie (11/13)	×	16.8003 184	×	16.8150 263	×	34.9060 248 16.8360 248 17.6184 248	17.8125 511 17.81258 511
400 Atlantic Sprint (06/08) 400 Scarabeo/Light (06/08)	16.8520 185	35.201202 185 16.8020 185	35.201201 185	16.8150 263	×	34.9060 248 16.8360 248 17.6184 248	17.8195 519 17.81951 519
500 Atlantic (01/05) 500 Atlantic Sprint (05/08)	16.8520 185	35.201202 185 16.8020 185	35.201201 185	16.8150 263	×	34.9060 248 16.8360 248 17.6184 248	17.8195 519 17.81951 519
500 Scarabeo/GT/ABS (02/06) 500 Scarabeo/Light (06/07)	16.8520 185	35.201202 185 16.8020 185	35.201201 185	16.8150 263	×	34.9060 248 16.8360 248 17.6184 248	17.8195 519 17.81951 519

MARCA / MODELLO / C.C. / ANNO	VOLANO / ALTERNATORE	STATORE	ROTORE	BOBINA A.T. ESTERNA	CENTRALINA	REGOLATORE	MOTORINO AVVIAMENTO
500 Scarabeo/Light (08/13)	×	16.8004 185	×	00.2855 253	×	34.9060 248 16.8360 248 17.6184 248	17.8195 319 17.81951 319
850 SRV (12/13)		16.8008 186	×	00.2855 253	×	34.906204 248	17.8179 316

APRILIA CICLOMOTORI E MOTO

50 Filo G1A - automatico (Mot. Minarelli G1)	×	×	×	17.0213 264	×	×	×
50 Filo G4 L/N/T/S - 4 marce (Mot.F. Morini 4MR)	×	×	×	17.0213 264	×	×	×
50 AFI (86 - s/avv.elettrico) (Minarelli RV4 -Acc.CEV a puntine)	×	×	×	17.0213 264	×	34.830116 213 17.9039 213	×
50 AFI (86 -Mot.Minarelli RV3-4) (volano magnete c/bobina DUCATI)	×	×	×	17.0213 264	×	34.830116 213 17.9039 213	×
50 AFI (86 - c/avv.to elettrico) (vol.Ducati elettronico 4 poli)	×	×	×	Vedi Centralina	32.8990 273 17.9010 273	34.8520 246	×
50 AFI (87 - c/avv.to elettrico) (vol. orig. Ducati 4 poli 55W)	×	×	×	Vedi Centralina	32.8990 273 17.9010 273	34.830116 213 17.9039 213	×
50 AFI (86/87 - s/avv.to elettrico) (vol. orig. Ducati 4 poli 55W)	31.1013 167	×	×	Vedi Centralina	32.8990 273 17.9010 273	34.830116 213 17.9039 213	×
50 ET / Fire / Tuareg (83/84) (Minarelli P4R MCS -Acc.puntine)	×	×	×	17.0213 264	×	34.830116 213 17.9039 213	×
50 ET/Tuareg (84/85 - s/avv.elettr.) (Minarelli RV3/RV4 - Acc. a puntine)	×	×	×	17.0213 264	×	34.830116 213 17.9039 213	×
50 ET/Tuareg (84/85 - s/avv.elettr.) (Minarelli RV4 - Acc.elettronica)	×	×	×	Vedi Centralina	32.8990 273 17.9010 273	34.830116 213 17.9039 213	×
50 ET - 50 Tuareg (86 - c/avv.elettrico/fr.disco post.)	×	×	×	Vedi Centralina	32.8990 273 17.9010 273	34.8520 246	×
50 ET - 50 Tuareg/Wind (87 - c/avv.to elettrico)	×	×	×	Vedi Centralina	32.8990 273 17.9010 273	34.830116 213 17.9039 213	×
50 ET/Tuareg (86/87 - s/avv.elettr.) (vol.orig.Ducati 4 poli 55W)	31.1013 167	×	×	Vedi Centralina	32.8990 273 17.9010 273	34.830116 213 17.9039 213	×
50 AFI (88/> - s/avv.elettrico)	31.1013 167	31.96469 168	×	Vedi Centralina	32.8990 273 17.9010 273	34.830116 213 17.9039 213	×
50 ET (88/89 - s/avv.elettrico)		(s/piastra)					
50 MX Motard (02/05)		31.96849 167					
50 Red Rose (s/avv.elettrico)		(c/piastra)					
50 RX (89/04 - s/avv.elettrico)							
50 RX Enduro (95/03)							
50 RX Racing (03/06)							
50 Tuareg/Wind (88/> s/avv.elettr.) (Minarelli RV/AM - s/avv.elettrico)							
50 AFI Project 108 (88 - c/avv.el.)	×	31.96469 168	×	Vedi Centralina	32.8990 273 17.9010 273	34.830116 213 17.9039 213	×
50 AFI Sintesi/Replica (89 - c/avv)		(s/piastra)					
50 AFI Futura (90 - c/avv.el.)							
50 AFI Europa (90 - c/avv.el.)							
50 Red Rose (89/92 - c/avv.elettr)							
50 RX (89/90 - c/avv.to elettrico)							
50 Tuareg/Wind/Rally 88/92 c/avv (Minarelli RV/AM - c/mot. EFEL)							

MARCA / MODELLO / C.C. / ANNO	VOLANO / ALTERNATORE	STATORE	ROTORE	BOBINA A.T. ESTERNA	CENTRALINA	REGOLATORE	MOTORINO AVVIAMENTO
50 AFI Futura (91/92)	×	31.96849 167	×	Vedi Centralina	32.8990 273	34.830116 213	17.8171 320
50 AFI Europa (91/92)					17.9010 273	17.9039 213	36.410451 320
50 AFI/Replica (91/92)							
50 Classic (92/99)							
50 Pegaso (92/94)							
50 RS/Replica/Extrema (92/98)							
(mot. 3/4/5 marce - volani 311025/027)							
(c/mot. avv.to MITSUBA o DUCATI)							
50 RS (94/05 - 6 marce)	31.1028 168	31.96849 167	×	Vedi Centralina	32.8990 273	34.830116 213	17.8171 320
50 RS Tuono (03/05)					17.9010 273	17.9039 213	36.410451 320
(c/mot. avv.to MITSUBA o DUCATI)							
50 RS 2 Tempi (06/13)	16.8536 168	16.8036 168	×	Vedi Centralina	32.8990 273	16.2020 214	17.8177 316
					17.9010 273	16.2030 214	17.81778 316
50 RS4/Replica 4 Tempi (11/16)	16.8536 168	16.8036 168	×	Vedi Centralina	16.8252 283	16.2035 214	17.8130 312
50 RX 2T (06/10 - s/avv.elettrico)	16.8513 168	16.8013 168	×	Vedi Centralina	32.8990 273	16.2020 214	×
50 SX 2T (06/10 - s/avv.elettrico)					17.9010 273	16.2030 214	
50 RX 2T (11/13 - s/avv.elettrico)	16.8513 168	16.8013 168	×	Vedi Centralina	32.8990 273	16.2035 214	×
50 SX 2T (11/13 - s/avv.elettrico)					17.9010 273		
50 SX 2T/Limited Edition (14/17)	16.8513 168	16.8013 168	×	Vedi Centralina	32.8990 273	16.2035 214	×
(s/avv.elettrico)					17.9010 273		
125 AFI Project108/Sintesi (87/88)	×	×	×	×	×	34.8621 246	×
125 AFI Sintesi/Repl./Sport 89/90	×	×	×	×	×	34.8875 247	×
125 AFI Futura/Replica (90/92)	×	×	×	×	×	34.8875 247	×
125 AFI Futura SportProd.(90/92)	×	×	×	×	×	34.8875 247	×
125 AFI Europa (90/91)	×	×	×	×	×	34.8875 247	×
125 AS R (85/86)	×	×	×	×	×	34.8621 246	×
125 Classic (95/00)	×	×	×	×	×	17.2459 227	17.8169 315
							17.81697 315
125 ETX/ETX PV (84/88)	×	×	×	×	×	34.8621 246	×
125 ETX (89/92)	×	×	×	×	×	34.8875 247	×
125 ETX (98)	×	×	×	×	×	17.2459 227	×
125 MX (04/06)	×	×	×	×	×	17.2459 227	×
125 Red Rose (87/89)	×	×	×	×	×	34.8621 246	×
125 Red Rose (90/94)	×	×	×	×	×	34.8875 247	×
125 RS /Extr./Repl./S.P.(92/94)	×	×	×	×	×	34.8875 247	×
125 RS (96/98 - Mot.Rotax 123)						Da Adattare a SH547A-12	
(c/motorino EFEL - imp. monofase)							
125 RS Sport Pro (95)	×	×	×	×	×	17.2459 227	17.8169 315
125 RS (96/98 - Mot.Rotax 122)							17.81697 315
125 RS 2 Tempi (99/13)							
125 RS Tuono (03/04)							
(c/motorino MITSUBA - imp. trifase)							
125 RS4 4T IE/REPLICA (11/16)	×	16.8058 186	×	16.8150 263	×	16.83801 221	×
125 RS 4T ABS IE/REPLICA (17)	×	16.8058 186	×	16.8150 263	×	16.83801 221	×
125 RS TUONO ABS 4T (17)	×	16.8058 186	×	16.8150 263	×	16.83801 221	×
125 ST (82/83) - 125 STX (84)	×	×	×	×	×	34.8621 246	×
125 Tuareg / Wind (84/88)	×	×	×	×	×	34.8621 246	×
125 Pegaso (89/91)	×	×	×	×	×	34.8875 247	×
125 RX (89/91)							
125 Tuareg Rally/Wind (89/96)							
(Imp.12V - c/reg. Ducati)							

MARCA / MODELLO / C.C. / ANNO	VOLANO / ALTERNATORE	STATORE	ROTORE	BOBINA A.T. ESTERNA	CENTRALINA	REGOLATORE	MOTORINO AVVIAMENTO
125 Pegaso (92/94)	×	×	×	×	×	34.8875 247	×
125 RX (92/94) (c/motorino EFEL - imp. monofase)						Da Adattare a SH547A-12	
125 RX (95/13)	×	×	×	×	×	17.2459 227	×
125 SX (08/13)	×	×	×	×	×	17.2459 227	×
125/250 MX Cross (78/>) (Mot.Hiro - acc.Motoplat)	×	×	×	Vedi Centralina	00.20134 283 (s/att.contagiri)	×	×
125/250 RX (83/87)	×	×	×	Vedi Centralina	00.20134 283 (s/att.contagiri)	17.9040 242 6V-C.C	×
125 Tuareg Rally (84/88)						17.30405 213 6V-C.A.	
250 Tuareg Rally (84/89) (Imp.Motoplat 6V)							
250 Tuareg Rally (90/91) (Imp.12 V)	×	×	×	×	×	34.8621 246	×
250 RS (98/04)	×	×	×	×	×	17.2459 227	×
350/600 ETX (85/>)	×	×	×	×	×	34.8520 246	×
350/600 Tuareg (86/>)	×	×	×	×	×	34.8520 246	×
350/600 Tuareg Wind (86/87)	×	×	×	×	×	34.8520 246	×
350/600 Tuareg Wind (88/>)	×	×	×	×	×	17.2459 227	×
450 MXV (08/13)	×	×	×	×	×	16.83801 221	×
450/550 RXV/SXV/Replica (06/13)	×	×	×	×	×	17.9003 241 17.9399 241	×
600 Pegaso (90/91)	×	×	×	×	×	17.2459 227	×
650 Pegaso (92/95)	×	×	×	×	×	17.2459 227	17.8120 510
650 Pegaso (96)	×	×	×	×	×	17.2432 226 17.3182 226	17.8120 510
650 Moto' (95/99)	×	×	×	×	×	17.2432 226 17.3182 226	17.8120 510
650 Pegaso 3 / Cube (97/00)	×	×	×	×	×	17.2432 226 17.3182 226	17.8120 510
650 Pegaso IE (01/04)	×	×	×	×	×	17.2432 226 17.3182 226	17.8120 510
660 Pegaso Str./Fact./Trail (05/16)	×	×	×	00.10559 251	×	×	17.8156 513
750 SL Shiver/GT (07/16)	×	16.8007 186	×	16.5520 263	×	34.9064 249	17.8179 516
750 Dorsoduro/Factory (08/16)	×	16.8007 186	×	16.5520 263	×	34.9064 249	17.8179 516
850 NA Mana/GT (08/15)	×	16.8008 186	×	00.2855 253	×	17.5954 238	17.8179 516
900 SL Shiver (17/18)	×	16.8007 186	×	×	×	34.9064 249	17.8179 516
900 Dorsoduro (17/18)	×	16.8007 186	×	×	×	34.9064 249	17.8179 516
1000 ETV Caponord (01/07)	×	×	×	×	×	×	17.81116 501
1000 RST Futura (01/04)	×	×	×	×	×	×	17.81116 501
1000 RSV SP (99/00)	×	×	×	16.5506 260	×	17.2460 227	17.81116 501
1000 RSV (98/99)	×	×	×	00.10559 251	×	17.2460 227	17.81116 501
1000 RSV/R (00/03)	×	×	×	00.10559 251	×	17.2460 227	17.81116 501
1000 RSV R Tuono (02/05)	×	×	×	00.10559 251	×	17.2460 227	17.81116 501
1000 RSV R/Factory/Dream (04/09)	×	×	×	×	×	17.2492 227	17.81116 501
1000 RSV R Tuono (06/10)	×	×	×	×	×	17.2492 227	17.81116 501
1000 SL Falco (00/02)	×	×	×	00.10559 251	×	17.2460 227	17.81116 501
1200 Caponord/Rally/Carab. (13/18)	×	×	×	×	×	17.5385 234 17.9285 234 17.2425 234	17.8179 516
1200 Dorsoduro (11/18)	×	16.8007 186	×	×	×	34.9064 249	17.8179 516

MARCA / MODELLO / C.C. / ANNO	VOLANO / ALTERNATORE	STATORE	ROTORE	BOBINA A.T. ESTERNA	CENTRALINA	REGOLATORE	MOTORINO AVVIAMENTO
150 ATV Utility (09/15)	×	×	×	×	×	17.9161 ²⁴³	17.81031 ²⁹⁴
250 ATV 2X4 99/05	×	×	×	×	×	×	17.81034 ²⁹⁴
250 ATV 4X4 01/05	×	×	×	×	×	×	17.81034 ²⁹⁴
250 ATV Utility (06/08)	×	×	×	16.2400 ²⁵⁸	×	17.9161 ²⁴³	17.81120 ³⁰²
250 DVX (06/09)				00.10557 ²⁵¹			
300 ATV 2X4 98/03	×	×	×	×	×	×	17.81034 ²⁹⁴
300 ATV 4X4 98/05	×	×	×	×	×	×	17.81034 ²⁹⁴
300 ATV Utility (10/11)	×	×	×	16.2400 ²⁵⁸	×	17.9161 ²⁴³	17.81120 ³⁰²
300 DVX 2x4 (09/11)				00.10557 ²⁵¹			
350 CR (11/12)	×	×	×	×	×	17.9168 ²⁴³	17.81118 ³⁰²
366 Automatic 4x4/SE (08/11)	×	×	×	×	×	×	17.81118 ³⁰²
400 ATV 2X4/4X4 (98/02)	×	×	×	×	×	17.9260 ²⁴⁴ 17.2312 ²²⁴	17.81050 ²⁹⁷
375 ATV Automatic 2X4/4X4 (02)	×	×	×	×	×	17.5280 ²³²	17.81118 ³⁰²
400 ATV Automatic 2X4 FIS (03/04)						17.2452 ²³²	
400 ATV Automatic TBX 4X4 (04/06)	×	×	×	×	×	17.5280 ²³²	17.81118 ³⁰²
400 ATV Auto 4X4/FIS/TRV (03/08)						17.2452 ²³²	
400 ATV Manual / 4X4 (01/03)	×	×	×	×	×	17.5280 ²³² 17.2452 ²³²	×
400 DVX / TS (04/08)	×	×	×	×	×	×	17.8151 ³¹³
400 TRV (09/11)	×	×	×	×	×	×	17.81118 ³⁰²
425 CR/EFI/SE (11/12)	×	×	×	×	×	17.9168 ²⁴³	17.81118 ³⁰²
450 ATV/EFI (10/12)	×	×	×	×	×	×	17.81118 ³⁰²
450 TRV (11/12)	×	×	×	×	×	×	17.81118 ³⁰²
450 XC EFI (11)	×	×	×	×	×	×	17.81118 ³⁰²
454 BearCat 2x4/4x4 96/98	×	×	×	×	×	×	17.81050 ²⁹⁷
454/500 ATV 2x4/4x4 (97/02)	×	×	×	×	×	17.9260 ²⁴⁴ 17.2312 ²²⁴	17.81050 ²⁹⁷
500 Automatic/LE/TRV (00/09)	×	×	×	×	×	17.5280 ²³²	17.81119 ³⁰²
500 Manual (01/08)						17.2452 ²³²	
650 TRV	×	×	×	×	×	×	17.81119 ³⁰²
650 HI/ Prowler/ XT	×	×	×	×	×	×	17.81119 ³⁰²
700 ATV Diesel/Auto/4X4 (07/12)	16.6725 ²⁰⁵	×	×	×	×	×	17.81128 ³⁰³

ATALA - RIZZATO

50 Ciclomotori Imp.CEV 6V	×	×	×	×	17.0213 ²⁶⁴	×	×
50 Ciclomotori acc. puntine Ducati	×	×	×	×	17.0213 ²⁶⁴	×	×
50 Ciclomotori vari (Imp.Ducati-vol. 6 poli)	×	×	×	Vedi Centralina	32.8990 ²⁷³ 17.9010 ²⁷³	×	×
50 AtalaUno LL-LC-RP-RK Imp.Cev	×	×	×	×	17.0213 ²⁶⁴	×	×
50 Califfone Piu/L/2M (Imp.Cev)	×	×	×	×	17.0213 ²⁶⁴	×	×
50 Califfo / De Luxe (Imp.Cev)	×	×	×	×	17.0213 ²⁶⁴	×	×
50 Califfo N.T.119 / De Luxe 118/119	×	×	×	×	17.0213 ²⁶⁴	×	×
50 Califfo K122	×	×	×	×	17.0213 ²⁶⁴	×	×
50 Turismo 118/119-Ringo 118	×	×	×	×	17.0213 ²⁶⁴	×	×
50 Mini Califfo 122-Califfone 122	×	×	×	×	17.0213 ²⁶⁴	×	×
50 Califfone-Master-Idea-Green (Imp.Ducati-vol.2 bobine s/pick-up)	×	×	×	Vedi Centralina	17.8995 ²⁷¹	×	×

MARCA / MODELLO / C.C. / ANNO	VOLANO / ALTERNATORE	STATORE	ROTORE	BOBINA A.T. ESTERNA	CENTRALINA	REGOLATORE	MOTORINO AVVIAMENTO
50 Byte AT10 - 50 Skeggia	16.3587 ¹⁷¹ ***	16.3086 ¹⁷¹ ***	×	Vedi Centralina	17.3404 ²⁷¹	34.8480 ²¹⁹	17.81631 ³¹⁵
50 Hacker AT12/LC/Hacker Racing (vol. 4 poli - Mot.F.Morini AH 50L)		ø79,3-4 cavi				17.3153 ²¹⁹	17.81637 ³¹⁵
50 Carosello (Mot.Minarelli)	16.3585 ¹⁷⁰ 16.35851 ¹⁷⁰	16.3085 ¹⁷⁰ 16.30851 ¹⁷⁰	×	32.7610 ²⁶⁷ 00.76107 ²⁶⁷	34.6450 ²⁷⁵ 17.9027 ²⁷⁵	34.8480 ²¹⁹ 17.3153 ²¹⁹	36.41010 ³²⁰ 17.81607 ³²⁰
		×					

BAJA ATV

50 WD/WDU	×	×	×	×	×	×	17.81027 ²⁹³
90 WD/WDU	×	×	×	×	×	×	17.81027 ²⁹³

BAROSSA / SMC ATV

250 JOW - 250 R Skywalker	×	×	×	×	×	×	17.81120 ³⁰²
300 Bronco - 300 JPE	×	×	×	×	×	×	17.81120 ³⁰²
302 Jumbo 4x2	×	×	×	×	×	×	17.81120 ³⁰²

BELLIER

500 VX Diesel (mot.Lombardini) (30A a ponte-alternat. 2 cavi)	×	16.5247 ²⁰³	×	×	×	16.7236 ²⁰⁸	×
500 VX Diesel (mot.Lombardini) (45A trifase-alternat. 3 cavi)	×	16.5237 ²⁰³	×	×	×	16.7635 ²⁰⁹	×
500 Divane Diesel (m.Lombardini) (30A a ponte-alternat. 2 cavi)	×	16.5247 ²⁰³	×	×	×	16.7236 ²⁰⁸	×
500 Divane Diesel (m.Lombardini) (45A trifase-alternat. 3 cavi)	×	16.5237 ²⁰³	×	×	×	16.7635 ²⁰⁹	×
500 Divane Diesel (m.Lombardini) (Alternatore 40A)	16.6725 ²⁰⁵	×	×	×	×	×	×
500 Assol Diesel (01/> m.Yanmar)	16.6727 ²⁰⁵	×	×	×	×	×	17.81121 ³⁰³
500 Atoll Diesel (01/> m.Yanmar)	16.6727 ²⁰⁵	×	×	×	×	×	17.81121 ³⁰³
500 Divane Diesel (01/> m.Yanmar)	16.6727 ²⁰⁵	×	×	×	×	×	17.81121 ³⁰³
500 Utylitaire Diesel (m.Yanmar)	16.6727 ²⁰⁵	×	×	×	×	×	17.81121 ³⁰³
500 Transporter Diesel (m.Yanmar)	16.6727 ²⁰⁵	×	×	×	×	×	17.81121 ³⁰³
520 Docker City Diesel (m.Yanmar)	16.6727 ²⁰⁵	×	×	×	×	×	17.81121 ³⁰³
520 Jade Diesel (mot. Yanmar)	16.6727 ²⁰⁵	×	×	×	×	×	17.81121 ³⁰³
520 Opale/2 Diesel (mot. Yanmar)	16.6727 ²⁰⁵	×	×	×	×	×	17.81121 ³⁰³
550/650 VX Diesel (mot. Yanmar)	16.6727 ²⁰⁵	×	×	×	×	×	17.81121 ³⁰³

BENELLI SCOOTER

50 K2 (98/02)	16.3585 ¹⁷⁰	16.3085 ¹⁷⁰	×	32.7610 ²⁶⁷	34.6450 ²⁷⁵	34.8480 ²¹⁹	36.41010 ³²⁰
50 491GT/RR/ST/SP (98/02)	16.35851 ¹⁷⁰	16.30851 ¹⁷⁰		00.76107 ²⁶⁷	17.9027 ²⁷⁵	17.3153 ²¹⁹	17.81607 ³²⁰
50 491Sport/Racing (98/02)		×					
50 Naked (02) (Motori Minarelli)							
50 491Morini RR/ST (03/>)	16.3587 ¹⁷¹ ***	16.3086 ¹⁷¹ ***	×	Vedi Centralina	17.3404 ²⁷¹	34.8480 ²¹⁹	17.81631 ³¹⁵
50 Naked Morini (03/>) (Motori F.Morini)		ø79,3-4 cavi				17.3153 ²¹⁹	17.81637 ³¹⁵
50 QuattronoveX 49 × (08/11)	×	×	×	16.8191 ²⁶⁴ 00.4741 ²⁶⁴ 00.47417 ²⁶⁴	×	16.8315 ²¹⁵ 17.9015 ²¹⁵ 17.3139 ²¹⁵	×
50 Pepe/LX (99/06) (Motori Minarelli)	16.3585 ¹⁷⁰ 16.35851 ¹⁷⁰	16.3085 ¹⁷⁰ 16.30851 ¹⁷⁰	×	32.7610 ²⁶⁷ 00.76107 ²⁶⁷	34.6450 ²⁷⁵ 17.9027 ²⁷⁵	34.8480 ²¹⁹ 17.3153 ²¹⁹	36.41010 ³²⁰ 17.81607 ³²⁰

MARCA / MODELLO / C.C. / ANNO	VOLANO / ALTERNATORE	STATORE	ROTORE	BOBINA A.T. ESTERNA	CENTRALINA	REGOLATORE	MOTORINO AVVIAMENTO
50 Pepe LX (07/09) 50 Pepe Classic (07/12)	×	×	×	32.7610 ²⁶⁷ 00.76107 ²⁶⁷	×	34.8480 ²¹⁹ 17.3153 ²¹⁹	×
50 Pepe 2T (10/12)	×	×	×	32.7610 ²⁶⁷ 00.76107 ²⁶⁷	×	16.8315 ²¹⁵ 17.9015 ²¹⁵ 17.3139 ²¹⁵	×
50 Pepe 4T (12/13)	×	×	×	32.7610 ²⁶⁷ 00.76107 ²⁶⁷	×	16.8315 ²¹⁵ 17.9015 ²¹⁵ 17.3139 ²¹⁵	17.8197 ³¹⁹ 17.81977 ³¹⁹
100 K2 (99/02)	×	×	×	32.7611 ²⁶⁷ 00.76107 ²⁶⁷	×	16.8315 ²¹⁵ 17.9015 ²¹⁵ 17.3139 ²¹⁵	17.8150 ³¹³ 17.81507 ³¹³
125/150 Adiva (01/>)	16.8528 ¹⁸³	16.8021 ¹⁸³	×	16.8191 ²⁶⁴ 00.4741 ²⁶⁴ 00.47417 ²⁶⁴	×	16.83801 ²²¹ 17.5230 ²³⁰	17.81748 ³¹⁵
125/150 Caffè Nero (11/13)	×	×	×	32.7611 ²⁶⁷ 00.76107 ²⁶⁷	×	17.5325 ²³² 17.3110 ²³²	17.8184 ³¹⁷ 17.81847 ³¹⁷
125/150 Macis (11/13)	×	×	×	32.7611 ²⁶⁷ 00.76107 ²⁶⁷	×	17.5325 ²³² 17.3110 ²³²	17.8184 ³¹⁷ 17.81847 ³¹⁷
125/150 Velvet/Touring (99/07)	×	16.3061 ¹⁷³	×	32.7611 ²⁶⁷ 00.76107 ²⁶⁷	34.6460 ²⁷⁵	34.9050 ²⁴⁷ 17.9350 ²⁴⁷	36.41011 ³²⁰ 17.41011 ³²⁰ 17.410117 ³²⁰
125/150 Velvet/Touring (08/13)	×	×	×	32.7611 ²⁶⁷ 00.76107 ²⁶⁷	×	17.5325 ²³² 17.3110 ²³²	×
250 Velvet/Touring (99/>)	×	16.3069 ¹⁷³	×	16.1402 ²⁵⁷ 00.10559 ²⁵¹	×	17.5349 ²³³ 17.2349 ²³³	17.8145 ³¹² 17.81457 ³¹²
350 Zenzero (11/17)	×	×	×	×	×	17.93287 ²⁴⁵	×
400 Velvet Dusk (03/06) (Motore Franco Morini)	×	16.8043 ¹⁷²	×	16.8191 ²⁶⁴ 00.47417 ²⁶⁴	×	17.5230 ²³⁰ 16.83801 ²²¹	17.8186 ³¹⁷

BENELLI MOTO - MOTOBI

50 Ciclomotori - accens.elettronica (vol.Ducati 2 bobine s/pick-up)	×	×	×	Vedi Centralina	17.8995 ²⁷¹	×	×
50 Ciclomotori - accens.elettronica (vol.Ducati 2 bobine c/pick-up)	×	×	×	Vedi Centralina	32.8980 ²⁷³ 17.2267 ²⁷³	×	×
50 Cosi' - accens.elettronica (vol.Ducati 2 bobine s/pick-up)	×	×	×	Vedi Centralina	17.8995 ²⁷¹	×	×
50 Devil - 50 Spring (imp.Ducati acc.elettronica)	×	×	×	Vedi Centralina	32.8990 ²⁷³ 17.9010 ²⁷³	×	×
50 S Scooter (Volano magnete Motoplat)	×	×	×	17.0213 ²⁶⁴	×	×	×
50 S Scooter - 50 Laser (Volano magnete)	×	×	×	17.0213 ²⁶⁴	×	34.830116 ²¹³ 17.9039 ²¹³	×
50 S Scooter - 50 Scooty - 50 G3 (imp.Ducati acc.elettronica)	×	×	×	Vedi Centralina	32.8990 ²⁷³ 17.9010 ²⁷³	34.830116 ²¹³ 17.9039 ²¹³	×
50 Cross/Turismo 5 marce (73/>) (Imp.Dansi)	×	×	×	00.2431 ²⁵³ (6V-C.A.)	×	×	×
50 City Byke (90/>) (imp.Ducati)	×	×	×	Vedi Centralina	32.8980 ²⁷³ 17.2267 ²⁷³	×	×
125 2C 2 Tempi (72/75) (Bicilindrica - Imp.Dansi puntine)	×	×	×	00.2431 ²⁵³ (6V-C.A.)	×	×	×

MARCA / MODELLO / C.C. / ANNO	VOLANO / ALTERNATORE	STATORE	ROTORE	BOBINA A.T. ESTERNA	CENTRALINA	REGOLATORE	MOTORINO AVVIAMENTO
125 Turismo/Enduro 2T (75/>) (Monocil. - Imp.Dansi puntine)	×	×	×	00.2431 253 (6V-C.A.)	×	×	×
124 2C 4 Tempi (82/>) (Bicil. - Acc.puntine-c/batt.12V)	×	×	×	00.10559 251 12V-C.C.	×	×	×
125 2TA - 125 BX (87/>) 125 Jarno (88/>) 125 S Scooter (84/>) (Imp.Motoplat)	×	×	×	Vedi Centralina	00.20134 283 (s/att.contagiri) 00.20190 283 (c/att.contagiri)	34.8520 246	×
125 Cross 2T Motobi (71/>)	×	×	×	00.2431 253 (6V-C.A.)	×	×	×
125/175 Riverside (2T-Monocil.)	×	×	×	00.2431 253 (6V-C.A.)	×	×	×
175 Enduro (71/>) (Volano magnete)	×	×	×	00.2431 253 (6V-C.A.)	×	×	×
125/250 SS Motobi (68/>) (4T-Monocil.)	×	×	×	00.2431 253 (6V-C.A.)	×	×	×
250 2C 2T (72/75) (Bicilindrica - Imp.Dansi puntine)	×	×	×	00.2431 253 (6V-C.A.)	×	×	×
250 Riverside (4T-Monocil.)	×	×	×	32.5106 253 (6V-C.C.)	×	×	×
250 Quattro (76/78)	×	×	×	00.4762 255	×	×	×
254 (78/82)	×	×	×	00.4762 255	×	×	×
304 (82/88)	×	×	×	00.4762 255	×	×	×
350 RS (77/>)	×	×	×	00.4762 255	×	17.8688 212	×
354 Touring/Sport (80/>)	×	×	×	00.4762 255	×	17.8688 212	×
350 GTS Moto Guzzi (74/>)	×	×	×	00.4762 255	×	17.8688 212	×
400 GTS Moto Guzzi (74/>)	×	×	×	00.4762 255	×	17.8688 212	×
500 Quattro (75/>) - 500 LS (77/>)	×	×	×	00.4762 255	×	17.8688 212	×
504 Sport (80/>)	×	×	×	00.4762 255	×	17.8688 212	×
650 Tornado (71- 1.ma serie) (con dinamotore)	×	×	×	00.1435 252 (12V-C.C.)	×	17.8671 211	×
650 Tornado S (72/76- 2.nda serie) (con alternatore Bosch)	×	×	×	00.1435 252 (12V-C.C.)	×	17.8688 212	×
654/Sport (80/>)	×	×	×	00.4762 255	×	17.8688 212	×
750 SEI (75/> - 6 Cil.)	×	×	×	00.4762 255	×	17.8688 212	×
900 SEI (79/> - 6 Cil - 1.ma serie)	×	×	×	00.4762 255	×	17.8688 212	×
899 TNT 08/14	×	×	×	16.5507 261	×	×	×
899 TNT S 08/09	×	×	×	16.5507 261	×	×	×
899 TNT CAFE RACER 10	×	×	×	16.5507 261	×	×	×
899 TNT CENTURY RACER 11/14	×	×	×	16.5507 261	×	×	×
1130 TNT R160 10/14	×	×	×	16.5507 261	×	×	×

BETAMOTOR

48 Ciclomotori vari 67/70 48 Ciclomotore Hobby (67/>) 48 Ciclomotore Sport (70/>) (Imp.Ducati a volano magnete)	×	×	×	00.2431 253 (6V-C.A.)	×	×	×
50 Ciclomotori s/frecce-elettronici (vol.Ducati 2 bobine c/pick-up)	×	×	×	Vedi Centralina	32.8980 273 17.2267 273	×	×
50 Ciclomotori c/frecce-elettronici (volani Ducati 4 poli)	×	×	×	Vedi Centralina	32.8990 273 17.9010 273	34.830116 213 17.9039 213	×

MARCA / MODELLO / C.C. / ANNO	VOLANO / ALTERNATORE	STATORE	ROTORE	BOBINA A.T. ESTERNA	CENTRALINA	REGOLATORE	MOTORINO AVVIAMENTO
50 Ciclomotori - acc.elettronica (volani Ducati 6 poli 310814/816)	×	31.96469 168	×	Vedi Centralina	32.8990 273 17.9010 273	34.830116 213 17.9039 213	×
50 Camoscio - 50 4/5 Marce (Impianti Dansi a volano magnete)	×	×	×	00.2431 253 (6V-C.A.)	×	×	×
50 M10 (c/avv.el.) (Imp.CEV)	×	×	×	×	×	17.2005 221	×
50 Adventure 50 Andy (volani Ducati 4/6 poli)	×	×	×	Vedi Centralina	32.8990 273 17.9010 273	34.830116 213 17.9039 213	×
50 Tempo 16" (94/95) (Imp. Yamaha)	16.3585 170 16.35851 170	16.3085 170 16.30851 170	×	32.7610 267 00.76107 267	34.6450 275 17.9027 275	34.8480 219 17.3153 219	36.41010 320 17.81607 320
50 Quadra Chrono 502 (95/99) 50 Tempo 13"/16" (96/99) 50 Ark Air/LC/LC K/Euro1 (96/03) 50 Ark Euro1 Tribe/Paddock (03/08) (vol.Ducati 6 poli - s/limitatore)	31.96844 169	31.96744 169 (c/piastra) 16.967447 169 (s/piastra)	×	Vedi Centralina	32.895414 273 17.895414 273	34.8480 219 17.3153 219	36.41010 320 17.81607 320
50 Ark Euro2 K/×/Tribe/One (03/08) 50 Ark Euro2 Paddock/RR (03/08) Imp.Yamaha/Leonelli c/limitatore	16.3585 170 16.35851 170	16.3085 170 16.30851 170	×	×	×	34.8480 219 17.3153 219	36.41010 320 17.81607 320
50 Ark Factory/Razor/One (09/13) Imp.Yamaha volano 12 poli	×	16.3072 171 (s/piastra)	×	32.7610 267 00.76107 267	17.9172 272 17.32101 272	16.2035 214 c/intermittenza	36.41010 320 17.81607 320
50 Eikon (99/03) (Imp. Yamaha)	16.3585 170 16.35851 170	16.3085 170 16.30851 170 ×	×	×	×	16.2010 214 c/intermittenza	36.41010 320 17.81607 320
50 RK (93/96) (Motori Beta - Imp.Ducati)	×	31.96469 168 (s/piastra) 31.96849 167 (c/piastra)	×	Vedi Centralina	32.8990 273 17.9010 273	34.830116 213 17.9039 213	×
50 REV (02/06) 50 RR (99/02) - 50 RR 6 (97/98) 50 ST (96/97) - 50 SMT (98/99) (Motori Beta - Imp.Ducati)	×	31.96469 168 (s/piastra) 31.96849 167 (c/piastra)	×	Vedi Centralina	32.8990 273 17.9010 273	×	×
50 RR AM6 Power-Up (07/10) (s/avv.to elettrico- Imp.Yamaha)	×	16.3082 167	×	32.7610 267 00.76107 267	×	17.5315 216 17.4706 216	×
50 RR Enduro/Motard/Track (10/12)	×	×	×	Vedi Centralina	32.8990 273 17.9010 273	17.5315 216 17.4706 216	×
50 RR Enduro/Motard/Track (13/15)	×	16.3082 167	×	32.7610 267 00.76107 267	×	17.5315 216 17.4706 216	×
50/125 Cross/Enduro/Trial (Acc.elettronica Dansi)	×	×	×	Vedi Centralina	32.8990 273 Da Adattare	×	×
125 Cross/Enduro 2T Acc.puntine (Vol.Dansi ASL321NS/316NS)	×	×	×	00.2431 253 (6V-C.A.)	×	×	×
125 CR RV Cross (79/>) 125 RC (79/>) - 125 TR (81/>) 125 SC/SCR (81/>) (Imp.Motoplat)	×	×	×	Vedi Centralina	00.20134 283 (s/att.contagiri) 00.20190 283 (c/att.contagiri)	×	×
125 Strada (c/luci - Imp.Motoplat)	×	×	×	Vedi Centralina	00.20134 283 (s/att.contagiri) 00.20190 283 (c/att.contagiri)	17.30406 213 12V-C.A.	×

MARCA / MODELLO / C.C. / ANNO	VOLANO / ALTERNATORE	STATORE	ROTORE	BOBINA A.T. ESTERNA	CENTRALINA	REGOLATORE	MOTORINO AVVIAMENTO
125 T/TS/Custom/Scrambler accens.elettronica c/avv.elettrico - c/luci (Impianto Motoplat 12V)	×	×	×	Vedi Centralina	00.20134 ²⁸³ (s/att.contagiri) 00.20190 ²⁸³ (c/att.contagiri)	34.8621 ²⁴⁶ (per volano 2 cavi) 34.8520 ²⁴⁶ (per volano 3 cavi)	×
125 TR34R Trial (88 - c/luci) (Imp.Motoplat 6V)	×	×	×	Vedi Centralina	00.20134 ²⁸³ (s/att.contagiri)	17.30406 ²¹³ 12V C.A.	×
125 Techno (>/95) (Imp.Ducati)	×	×	×	Vedi Centralina	32.8981 ²⁶⁹ 17.4032 ²⁶⁹ 17.3417 ²⁶⁹	34.830116 ²¹³ 17.9039 ²¹³	×
125 Alp - 125 Techno (98 - Imp.Ducati)	×	×	×	Vedi Centralina	32.8981 ²⁶⁹ 17.4032 ²⁶⁹ 17.3417 ²⁶⁹	×	×
125 Alp 4T (07/08) 125 Urban 4T (08/09) (mot.Yamaha aria)	×	×	×	32.7611 ²⁶⁷ 00.76107 ²⁶⁷	×	17.4703 ²²⁸	17.4602 ²⁹³
125 RR 4T (05/06)	×	×	×	32.7611 ²⁶⁷ 00.76107 ²⁶⁷	×	17.5315 ²¹⁶ 17.4706 ²¹⁶	×
125 RR 4T End/Motard Euro2 07/08 (mot.Yamaha aria)	×	×	×	32.7611 ²⁶⁷ 00.76107 ²⁶⁷	×	17.5315 ²¹⁶ 17.4706 ²¹⁶	17.4602 ²⁹³
125 RR 4T End/Motard Euro3 08/09 (mot.Yamaha aria)	×	×	×	32.7611 ²⁶⁷ 00.76107 ²⁶⁷	×	17.4703 ²²⁸	17.4602 ²⁹³
125 RE 4T Enduro (08/09) (mot.Yamaha aria)	×	×	×	32.7611 ²⁶⁷ 00.76107 ²⁶⁷	×	17.4703 ²²⁸	17.4602 ²⁹³
125 RE 4T Enduro (10/12) (mot.Yamaha aria)	×	×	×	32.7611 ²⁶⁷ 00.76107 ²⁶⁷	×	×	17.4602 ²⁹³
125 RR 4T Enduro (10 - 1.versione) (fino a telaio ZD3E20010A0001140)	×	×	×	32.7611 ²⁶⁷ 00.76107 ²⁶⁷	×	17.4703 ²²⁸	17.4602 ²⁹³
125 RR 4T Motard (10 - 1.versione) (fino a telaio ZD3E20011A0000577)	×	×	×	32.7611 ²⁶⁷ 00.76107 ²⁶⁷	×	17.4703 ²²⁸	17.4602 ²⁹³
125 RR 4T Enduro Euro3 (10- 2 v.) (da telaio ZD3E20010A0001141)	×	×	×	32.7611 ²⁶⁷ 00.76107 ²⁶⁷	×	×	17.4602 ²⁹³
125 RR 4T Motard Euro3 (10-2.v.) (da telaio ZD3E20011A0000578)	×	×	×	32.7611 ²⁶⁷ 00.76107 ²⁶⁷	×	×	17.4602 ²⁹³
125 RR 4T Enduro/Motard (11/12) (mot.Yamaha aria)	×	×	×	32.7611 ²⁶⁷ 00.76107 ²⁶⁷	×	×	17.4602 ²⁹³
125 RR/RE 4T End/Motard (13/14) (mot.Yamaha aria)	×	×	×	32.7611 ²⁶⁷ 00.76107 ²⁶⁷	×	×	17.4602 ²⁹³
125 RR LC 4T End/Motard (10/14) (mot.Yamaha LC)	×	×	×	17.4330 ²⁶⁵	×	17.5230 ²³⁰ 16.83801 ²²¹	17.81191 ³⁰⁹
125/150 Eikon (00/>) (Mot.Kymco)	×	16.3056 ¹⁷⁶	×	16.8191 ²⁶⁴ 00.4741 ²⁶⁴ 00.47417 ²⁶⁴	17.1303 ²⁷⁶	17.9016 ²⁴¹	17.8184 ³¹⁷ 17.81847 ³¹⁷
250 Cross/Enduro/Trial (Acc.elettronica Dansi)	×	×	×	Vedi Centralina	32.8990 ²⁷³ Da Adattare	×	×
200 Trial (c/luci) 200/240/260 TR34R Trial (</88) (Imp.Motoplat 6V - c/luci)	×	×	×	Vedi Centralina	00.20134 ²⁸³ (s/att.contagiri)	17.30405 ²¹³ 6V C.A.	×
240/260 Synt (92/95) (Imp.Ducati)	×	×	×	Vedi Centralina	32.8981 ²⁶⁹ 17.4032 ²⁶⁹ 17.3417 ²⁶⁹	34.830116 ²¹³ 17.9039 ²¹³	×

MARCA / MODELLO / C.C. / ANNO	VOLANO / ALTERNATORE	STATORE	ROTORE	BOBINA A.T. ESTERNA	CENTRALINA	REGOLATORE	MOTORINO AVVIAMENTO
200/240/260 TR34R Trial (88/>) 260 TR35 Reverse Trial (90) 240/260 Zero Trial (90/93) (Imp.Motoplat 12V - c/luci)	×	×	×	×	00.20134 283 (s/att.contagiri)	17.30406 213 12V C.A.	×
240/250 Techno (94/95) 240/260 Alp (90/95) 240 ST Alpine (90) (Impianti Ducati)	×	×	×	Vedi Centralina	32.8981 269 17.4032 269 17.3417 269	34.830116 213 17.9039 213	×
250 Alp (96/98) (Imp.Ducati)	×	×	×	Vedi Centralina	32.8981 269 17.4032 269 17.3417 269	×	×
250 Cross (</79 - s/luci) 250 CR (79/> - s/luci) 250/350 GS (79/> - c/luci) (Impianti Motoplat)	×	×	×	Vedi Centralina	00.20134 283 (s/att.contagiri) 00.20190 283 (c/att.contagiri)	×	×
250/300 Enduro 2T (13) 350 ALP 4.0 4T/E2/E3 (03/14) 350 M4 Motard 4T/E2/E3 (03/14) 350 Euro / 350 Jonathan (01/12)	×	×	×	×	×	17.5120 216 17.5220 230 17.5220 230	×
250/450/500/525 RR (05/07) (Mot.KTM)	×	×	×	×	×	17.5120 216	17.8191 318
400/450/525 RR Enduro/Motard (08/09 - Mot.KTM)	×	×	×	×	×	17.5120 216	17.8191 318
350/400/450/498 RR End/Motard (10/13 - Mot.Beta)	×	×	×	×	×	17.5120 216	17.8191 318

BMW

125/200 C1 (00/>)	×	×	×	16.5501 259	×	×	17.81035 294
250 R 27 (60/66)	×	×	×	32.5106 253	×	×	×
450 R 45 (78/80) - R 45/N (78/80)	×	×	×	32.5106 253	×	17.8688 212	17.8159 314
450 R 45/N/T/TN (81/85)	×	×	×	×	17.94004 284	17.8688 212	17.8159 314
500 R 50/2 (67/69) (Alternatore trifase - 12V)	×	×	×	×	×	17.8688 212	×
500 R 50/5 (69/75)	×	×	×	32.5106 253	×	17.8688 212	×
600 C Sport (12/15 - K18)	×	×	×	×	×	17.5385 234	×
600 R 69 S (61/>) (Alternatore trifase - 12V)	×	×	×	×	×	17.8688 212	×
600 R 60/5 (69/75) - R 60/6 (73/77)	×	×	×	32.5106 253	×	17.8688 212	×
600 R 60/7 (76/81) - TIC (78/81)	×	×	×	32.5106 253	×	17.8688 212	17.8159 314
650 C GT (12/17 - K19)	×	×	×	×	×	17.5385 234	×
650 C Sport (16/17 - K18)	×	×	×	×	×	17.5385 234	×
650 F (E169 Funduro-93/01)	×	×	×	×	×	17.2432 226 17.3182 226	17.8120 310
650 F ST (E169 Strada-97/01)	×	×	×	×	×	17.2432 226 17.3182 226	17.8120 310
650 F CS Scarver (00/06)	×	×	×	×	×	×	17.8120 310
650 F GS/GS Dakar (K78 - 00/03)	×	×	×	16.5501 259	×	×	17.8120 310
650 F GS/GS Dakar (K78 - 04/08)	×	×	×	×	×	×	17.8120 310
650 F GS (K72 - bicilindrica - 08/13)	×	×	×	16.5512 261	×	×	17.8120 310
650 F GS (K72 - bicilindrica - 14/17)	×	×	×	×	×	×	17.8120 310
650 R 65 (78/80)	×	×	×	32.5106 253	×	17.8688 212	17.8159 314

MARCA / MODELLO / C.C. / ANNO	VOLANO / ALTERNATORE	STATORE	ROTORE	BOBINA A.T. ESTERNA	CENTRALINA	REGOLATORE	MOTORINO AVVIAMENTO
650 R 65 (81/88)	×	×	×	×	17.94004 284	17.8688 212	17.8159 314
650 R 65/20 (85/94)	×	×	×	×	17.94004 284	17.8688 212	17.8159 314
650 R 65/35 (85/89)	×	×	×	×	17.94004 284	17.8688 212	17.8159 314
650 R 65 GS (87/93)	×	×	×	×	17.94004 284	17.8688 212	17.8159 314
650 R 65 LS (81/85)	×	×	×	×	17.94004 284	17.8688 212	17.8159 314
650 R 65 RT (85/89)	×	×	×	×	17.94004 284	17.8688 212	17.8159 314
650 R 65 T (81/85)	×	×	×	×	17.94004 284	17.8688 212	17.8159 314
700 F GS (K70 - 12/13)	×	×	×	16.5512 261	×	×	17.8120 310
700 F GS (K70 - 14/17)	×	×	×	×	×	×	17.8120 310
750 K 75 (85/96)	17.6718 201	×	×	×	×	×	17.81143 305
750 K 75 C (85/90)	17.6718 201	×	×	×	×	×	17.81143 305
750 K 75 RT (89/97)	17.6718 201	×	×	×	×	×	17.81143 305
750 K 75 S (86/95)	17.6718 201	×	×	×	×	×	17.81143 305
750 R 75/5 (69/75)	×	×	×	32.5106 253	×	17.8688 212	×
750 R 75/6 (73/77)	×	×	×	32.5106 253	×	17.8688 212	×
750 R 75/7 (76/79)	×	×	×	32.5106 253	×	17.8688 212	17.8159 314
800 F GS (K72 - 07/16)	×	×	×	16.5512 261	×	×	17.8120 310
800 F GS (K72 - 17/18)	×	×	×	×	×	×	17.8120 310
800 F GS Adventure (K75 - 13/15)	×	×	×	16.5512 261	×	×	17.8120 310
800 F GS Adventure (K75 - 16/18)	×	×	×	×	×	×	17.8120 310
800 F GT (K71 - 12/15)	×	×	×	16.5512 261	×	×	17.8120 310
800 F GT (K71 - 16/18)	×	×	×	×	×	×	17.8120 310
800 F R (K73 215/17/24/27 - 09/16)	×	×	×	16.5512 261	×	×	17.8120 310
800 F R (K73 B04/14/24/34 - 17/18)	×	×	×	×	×	×	17.8120 310
800 F S / ST (K71 - 06/13)	×	×	×	16.5512 261	×	×	17.8120 310
800 R 80 (77/80) - R 80/7 (75/80)	×	×	×	32.5106 253	×	17.8688 212	17.8159 314
800 R 80 (81/85) - R 80/7 (81/84)	×	×	×	×	17.94004 284	17.8688 212	17.8159 314
800 R 80 (85/95)	×	×	×	×	17.94004 284	17.8688 212	17.8159 314
800 R 80 G/S / PD (80/87)	×	×	×	×	17.94004 284	17.8688 212	17.8159 314
800 R 80 GS/PD/CH (87/96)	×	×	×	×	17.94004 284	17.8688 212	17.8159 314
800 R 80 GS BASIC (96 - K12)	×	×	×	×	17.94004 284	17.8688 212	17.8159 314
800 R 80 R (91/95)/Mystic (94/95)	×	×	×	×	17.94004 284	17.8688 212	17.8159 314
800 R 80 RT (82/85)	×	×	×	×	17.94004 284	17.8688 212	17.8159 314
800 R 80 RT (85/96)	×	×	×	×	17.94004 284	17.8688 212	17.8159 314
800 R 80 ST (82/85)	×	×	×	×	17.94004 284	17.8688 212	17.8159 314
800 R 80 TIC (78/85)	×	×	×	32.5106 253	×	17.8688 212	17.8159 314
850 R C Classic/Avantgarde(97/02)	17.6718 201	×	×	×	×	×	17.8129 311
850 R GS (259/K69 - 96/02)	17.6718 201	×	×	16.5505 260	×	×	17.8129 311
850 R R/Confort (259R/K70 - 94/02)	17.6718 201	×	×	16.5505 260	×	×	17.8129 311
850 R R/Confort (R28/K82 - 02/09)	17.6715 201	×	×	16.5505 260	×	×	17.8129 311
850 R RT (259/K11 - 96/02)	17.6718 201	×	×	16.5505 260	×	×	17.8129 311
850 R RT (R22/K81 - 02/07)	17.6715 201	×	×	16.5505 260	×	×	17.8129 311
900 R 90/6 (73/76) - R90S (73/77)	×	×	×	32.5106 253	×	17.8688 212	×
1000 HP4 (K42 - 12/14)	×	×	×	×	×	17.5385 234	×
1000 K 100-K 100/2 (82/90)	17.6718 201	×	×	×	×	×	17.81143 305
1000 K 100 LT (86/91)	17.6718 201	×	×	×	×	×	17.81143 305
1000 K 100 RS (83/93)	17.6718 201	×	×	×	×	×	17.81143 305
1000 K 100 RT (84/88)	17.6718 201	×	×	×	×	×	17.81143 305
1000 K1 (89/93)	17.6718 201	×	×	×	×	×	17.81143 305
1000 R 100/7/T/7T (76/80)	×	×	×	32.5106 253	×	17.8688 212	17.8159 314
1000 R 100/7/T/7T (81/85)	×	×	×	×	17.94004 284	17.8688 212	17.8159 314

MARCA / MODELLO / C.C. / ANNO	VOLANO / ALTERNATORE	STATORE	ROTORE	BOBINA A.T. ESTERNA	CENTRALINA	REGOLATORE	MOTORINO AVVIAMENTO
1000 R 100 CS (80)	×	×	×	32.5106 253	×	17.8688 212	17.8159 314
1000 R 100 CS (81/85)	×	×	×	×	17.94004 284	17.8688 212	17.8159 314
1000 R 100 GS/PD (87/96)	×	×	×	×	17.94004 284	17.8688 212	17.8159 314
1000 R 100 R Classic (91/96)	×	×	×	×	17.94004 284	17.8688 212	17.8159 314
1000 R 100 R Mystic (94/96)	×	×	×	×	17.94004 284	17.8688 212	17.8159 314
1000 R 100 RS/RT (76/80)	×	×	×	32.5106 253	×	17.8688 212	17.8159 314
1000 R 100 RS/RT (81/96)	×	×	×	×	17.94004 284	17.8688 212	17.8159 314
1000 R 100 S (76/81)	×	×	×	32.5106 253	×	17.8688 212	17.8159 314
1000 R 100 TIC Touring (81/85)	×	×	×	×	17.94004 284	17.8688 212	17.8159 314
1000 S RR (K46 - 09/17)	×	×	×	×	×	17.5385 234	×
1000 S R (K47 - 14/17)	×	×	×	×	×	17.5385 234	×
1000 S XR (K49 - 14/17)	×	×	×	×	×	17.5385 234	×
1100 K LT (K64 - 90/99)	17.6718 201	×	×	×	×	×	17.81143 305
1100 K RS (K64 - 91/99)	17.6718 201	×	×	×	×	×	17.81143 305
1100 R GS (94/99)	17.6718 201	×	×	16.5505 260	×	×	17.8129 311
1100 R R/RS/RT (93/01)	17.6718 201	×	×	16.5505 260	×	×	17.8129 311
1100 R S (259S - 97/02)	17.6718 201	×	×	16.5505 260	×	×	17.8129 311
1100 R S /S Boxer Cup Replika (03/05 - Doppia candela)	17.6718 201	×	×	16.5505 260 (1 pezzo) 16.5511 261 (2 pezzi)	×	×	17.8129 311
1150 R GS/GS Adventure R21-99/02	17.6718 201	×	×	16.5505 260	×	×	17.8129 311
1150 R GS/GS Adventure (R21) (03/08 - Doppia candela)	17.6718 201	×	×	16.5505 260 (1 pezzo) 16.5511 261 (2 pezzi)	×	×	17.8129 311
1150 R R (R28 - 00/02)	17.6718 201	×	×	16.5505 260	×	×	17.8129 311
1150 R R R28-03/08-Doppia candela 1150 R R Rockster (R28 - 02/08) (Doppia candela)	17.6718 201	×	×	16.5505 260 (1 pezzo) 16.5511 261 (2 pezzi)	×	×	17.8129 311
1150 R RS/SE (R22-01/02)	17.6718 201	×	×	16.5505 260	×	×	17.8129 311
1150 R RT (R22-00/02)	17.6718 201	×	×	16.5505 260	×	×	17.8129 311
1150 R RS/SE (R22-03/08) (Doppia candela)	17.6718 201	×	×	16.5505 260 (1 pezzo) 16.5511 261 (2 pezzi)	×	×	17.8129 311
1150 R RT (R22-03/08) (Doppia candela)	17.6718 201	×	×	16.5505 260 (1 pezzo) 16.5511 261 (2 pezzi)	×	×	17.8129 311
1200 K GT (K41 - 01/05)	×	×	×	×	×	×	17.81143 305
1200 K GT (K44 - 05/10)	×	×	×	×	×	×	17.81145 306
1200 K LT/LT M (K76 - 98/10)	×	×	×	×	×	×	17.81144 306
1200 K R (K43 - 05/09)	×	×	×	×	×	×	17.81145 306
1200 K R Sport (K43 - 07/09)	×	×	×	×	×	×	17.81145 306
1200 K RS (K13 - 96/00)	×	×	×	×	×	×	17.81143 305
1200 K RS (K41 - 01/05)	×	×	×	×	×	×	17.81143 305
1200 K S (K40 - 04/09)	×	×	×	×	×	×	17.81145 306
1200 R C Avantgarde (00/03 - K74)	×	×	×	16.5505 260	×	×	17.8129 311
1200 R C Cruiser/Classic (97/02)	17.6718 201	×	×	16.5505 260	×	×	17.8129 311

MARCA / MODELLO / C.C. / ANNO	VOLANO / ALTERNATORE	STATORE	ROTORE	BOBINA A.T. ESTERNA	CENTRALINA	REGOLATORE	MOTORINO AVVIAMENTO
1200 R C Cruiser/Classic (03/05) (Doppia candela)	17.6715 201	×	×	16.5505 260 (1 pezzo)	×	×	17.8129 511
1200 R CL Confortline (K30-01/06) (Doppia candela)	17.6715 201	×	×	16.5505 260 (1 pezzo)	×	×	17.8129 511
1200 R C I-I/M Indipendant (00/02)	17.6718 201	×	×	16.5505 260	×	×	17.8129 511
1200 R C I-I/M Indipendant (03/05) (Doppia candela)	17.6715 201	×	×	16.5505 260 (1 pezzo)	×	×	17.8129 511
1200 R C Montauk (03/05 - K91) (Doppia candela)	17.6715 201	×	×	16.5505 260 (1 pezzo)	×	×	17.8129 511
1200 R GS (02/13 - K25) 1200 R GS Adventure (05/09 - K25)	×	×	×	16.5509 260 (1 pezzo) 16.5510 261 (1 pezzo) 16.5511 261 (2 pezzi)	×	×	17.81241 510
1200 R GS (10/13 - K25)	×	×	×	×	×	×	17.81241 510
1200 R GS (13/17 - K50)	×	×	×	×	×	17.5385 234	×
1200 R GS Adventure (10/13 - K25)	×	×	×	×	×	×	17.81241 510
1200 R GS Adventure (K51 - 14/17)	×	×	×	×	×	17.5385 234	×
1200 R HP2 Enduro (05/10) 1200 R HP2 Megamoto (07/10)	×	×	×	16.5509 260 (1 pezzo) 16.5510 261 (1 pezzo) 16.5511 261 (2 pezzi)	×	×	17.81241 510
1200 R HP2 Sport (08/11 - K29)	×	×	×	×	×	×	17.81241 510
1200 R Nine T (K21 - 14/17)	×	×	×	×	×	×	17.81241 510
1200 R NineT Pure (K22 - 15/17)	×	×	×	×	×	×	17.81241 510
1200 R NineT Scrambler K23 -15/17	×	×	×	×	×	×	17.81241 510
1200 R Nine T Racer (K32 - 15/17)	×	×	×	×	×	×	17.81241 510
1200 R Nine Urban G/S K33 - 16/17	×	×	×	×	×	×	17.81241 510
1200 R R (05/10 - K27)	×	×	×	16.5509 260 (1 pezzo) 16.5510 261 (1 pezzo) 16.5511 261 (2 pezzi)	×	×	17.81241 510
1200 R R (11/14 - K27)	×	×	×	×	×	×	17.81241 510
1200 R R (K53 - 14/17)	×	×	×	×	×	17.5385 234	×
1200 R RS (K54 - 14/17)	×	×	×	×	×	17.5385 234	×
1200 R RT (03/14 - K26)	×	×	×	16.5509 260 (1 pezzo) 16.5510 261 (1 pezzo) 16.5511 261 (2 pezzi)	×	×	17.81241 510
1200 R RT (K52 - 14/17)	×	×	×	×	×	17.5385 234	×
1200 R S (06/08 - K29) 1200 R ST (05/08 - K28)	×	×	×	16.5509 260 (1 pezzo) 16.5510 261 (1 pezzo) 16.5511 261 (2 pezzi)	×	×	17.81241 510

MARCA / MODELLO / C.C. / ANNO	VOLANO / ALTERNATORE	STATORE	ROTORE	BOBINA A.T. ESTERNA	CENTRALINA	REGOLATORE	MOTORINO AVVIAMENTO
1300 K R (K43 - 08/15)	×	×	×	×	×	×	17.81145 306
1300 K S (K40 - 08/15)	×	×	×	×	×	×	17.81145 306
1300 K GT (K44 - 08/12)	×	×	×	×	×	×	17.81145 306
1600 K GT/GTL (K48 - 10/15)	×	×	×	×	×	×	17.81145 306
1600 K GTL Exclusive (K48 - 10/15)	×	×	×	×	×	×	17.81145 306

BOMBARDIER / CAM-AM ATV

90 DS90 Mini 4t 02/05	×	×	×	×	×	×	17.81027 293
90 Quest Mini 4t	×	×	×	×	×	×	17.81027 293
175/200 RALLY (03/07)	×	×	×	16.2400 258 00.10557 251	×	×	17.81035 294
250 DS (06/12)	×	×	×	×	×	17.9160 243	17.81120 302
330 OUTLANDER 04/05	×	×	×	×	×	×	17.81051 297
400 OUTLANDER/XT 03/08	×	×	×	×	×	×	17.81051 297
400 OUTLANDER EFI/XT EFI 08/12	×	×	×	×	×	×	17.81051 297
400 OUTLANDER MAX/XT 04/08	×	×	×	×	×	×	17.81051 297
400 OUTLANDER MAX EFI 09/12	×	×	×	×	×	×	17.81051 297
400 OUTLANDER MAX XT 09/12	×	×	×	×	×	×	17.81051 297
450 OUTLANDER MAX EFI 17	×	×	×	×	×	×	17.81046 296
500 OUTLANDER/EFI/XT 07/15	×	×	×	×	×	×	17.81046 296
500 OUTLANDER MAX 07/15	×	×	×	×	×	×	17.81046 296
500 RENEGADE/EFI 08/16	×	×	×	×	×	×	17.81046 296
500 TRAXTER 99/05	×	×	×	×	×	×	17.81057 298
500 TRAXTER MAX/XT 03/05	×	×	×	×	×	×	17.81057 298
500 TRAXTER XL 01/05	×	×	×	×	×	×	17.81057 298
500 TRAXTER XT 01/05	×	×	×	×	×	×	17.81057 298
570 OUTLANDER MAX EFI 16/17	×	×	×	×	×	×	17.81046 296
570 RENEGADE EFI 17	×	×	×	×	×	×	17.81046 296
650 DS (00/07)	×	×	×	×	×	×	17.8120 310
650 DS BAJA (02/04)	×	×	×	×	×	×	17.8120 310
650 DS × (04/07)	×	×	×	×	×	×	17.8120 310
650 OUTLANDER/EFI/XT 06/17	×	×	×	×	×	×	17.81046 296
650 OUTLANDER MAX 06/17	×	×	×	×	×	×	17.81046 296
800 COMMANDER R EFI 11/17	×	×	×	×	×	×	17.81046 296
800 COMMANDER/XT/DPS 11/14	×	×	×	×	×	×	17.81046 296
800 OUTLANDER/R/EFI/XT 06/16	×	×	×	×	×	×	17.81046 296
800 OUTLANDER MAX/R 06/15	×	×	×	×	×	×	17.81046 296
800 RENEGADE/R 07/15	×	×	×	×	×	×	17.81046 296
850 OUTLANDER MAX/R 16/17	×	×	×	×	×	×	17.81046 296
850 RENEGADE/R/EFI 16/17	×	×	×	×	×	×	17.81046 296
990 GS SPYDER/SM5 (08/09)	×	×	×	×	×	×	17.81116 301
990 GS ROADSTER/SM5 (08/09)	×	×	×	×	×	×	17.81116 301
990 RT SPYDER SM5 (10/11)	×	×	×	×	×	×	17.81116 301
990 RTS ROADSTER SM5 10/11	×	×	×	×	×	×	17.81116 301
990 RS ROADSTER SM5 10/11	×	×	×	×	×	×	17.81116 301
990 GS SPYDER SemiAutom (08)	×	×	×	×	×	×	17.81116 301
990 GS/RT/RTS/SE5 (09/12)	×	×	×	×	×	×	17.81116 301
1000 COMMANDER 4x4/EFI 11/17	×	×	×	×	×	×	17.81046 296
1000 COMMANDER MAX 11/17	×	×	×	×	×	×	17.81046 296
1000 COMMANDER DPS/XT 11/16	×	×	×	×	×	×	17.81046 296
1000 OUTLANDER/R/EFI/XT 12/16	×	×	×	×	×	×	17.81046 296

MARCA / MODELLO / C.C. / ANNO	VOLANO / ALTERNATORE	STATORE	ROTORE	BOBINA A.T. ESTERNA	CENTRALINA	REGOLATORE	MOTORINO AVVIAMENTO
1000 OUTLANDER MAX 12/17	×	×	×	×	×	×	17.81046 296
1000 OUTLANDER EFI/XT 12/17	×	×	×	×	×	×	17.81046 296
1000 RENEGADE EFI/XXC 12/17	×	×	×	×	×	×	17.81046 296
1000 MAVERICK XMR/XXC 13/15	×	×	×	×	×	×	17.81046 296
1000 MAVERICK XRS/DPS 13/15	×	×	×	×	×	×	17.81046 296
1000 MAVERICK/XDS/DPS 14/16	×	×	×	×	×	×	17.81046 296
1000 MAVERICK MAX XRS 14/17	×	×	×	×	×	×	17.81046 296

BRITECH ATV

300 Eagle	×	×	×	×	×	×	17.81120 302
330 R	×	×	×	×	×	×	17.81120 302

BUELL

1125 R (08/10)	×	×	×	×	×	×	17.8120 310
1125 CR (09/10)	×	×	×	×	×	×	17.8120 310

BULTACO

125 Pursang	×	×	×	Vedi Centralina	00.20134 283	×	×
125 Carreras Cross	×	×	×	Vedi Centralina	00.20134 283	×	×
250/350 Alpina (volano magnete)	×	×	×	17.0213 264	×	×	×
250 Pursang MK6/7 s/luci (Villa)	×	×	×	Vedi Centralina	00.20134 283	×	×
250 Metralla Sixday-Matador SD	×	×	×	Vedi Centralina	00.20134 283	×	×
250 Pursang MK10/11 s/luci	×	×	×	Vedi Centralina	00.20134 283	×	×
350 Pursang MK10/11 c/luci	×	×	×	Vedi Centralina	00.20134 283	×	×
250/350 Pursang MK12 c/luci	×	×	×	Vedi Centralina	00.20134 283	×	×

CAGIVA

50 City (91/94)	×	×	×	Vedi Centralina	17.3404 271	16.8315 215 17.9015 215 17.3139 215	17.81631 315 17.81637 315
50 Cocis (88/> - c/avv.elettr.)	×	×	×	×	×	34.8621 246	×
50 Cucciolo (98/99)	16.3587 171 ***	16.3087 172 ***	×	Vedi Centralina	17.3404 271	34.8480 219	17.81631 315
50 Progress/LC (97/99) (Imp.Kokuson/IDM/Leonelli)		ø83,4-3 cavi 16.3086 171 ***				17.3153 219	17.81637 315
50 Prima 3V-6V (92/94)	×	×	×	×	×	17.2503 228	×
50 W4 6V (92/95)	×	×	×	×	×	17.2503 228	×
50/75 WSXT (88/>)	×	×	×	×	×	17.2503 228	×
125 Cucciolo/Nuvola 4T (Mot.Piaggio)	×	×	×	16.23481 258	17.41501 269 17.3296 269	16.8390 215	17.8175 316 17.81757 316
125 BluesCustom (88 - c/avv.elet.) (Imp.Motoplat 12V)	×	×	×	00.10403 251	×	34.8621 246	×
125 Elefant (84/85) (Imp.Motoplat 12V - c/trasduttore)	×	×	×	Vedi Centralina	00.20134 283 (s/att.contagiri) 00.20190 283 (c/att.contagiri)	34.8520 246	×
125 Elefant/Elefant2 85/86 kick start Imp.Motoplat c/modulo e bobina AT	×	×	×	00.10403 251	17.35004 283	34.8520 246	×
125 Elefant3/LuckyExplorer (87/90) (Imp.Motoplat 12V - c/avv. elettr.)	×	×	×	00.10403 251	×	34.8875 247 Da Adattare	×

MARCA / MODELLO / C.C. / ANNO	VOLANO / ALTERNATORE	STATORE	ROTORE	BOBINA A.T. ESTERNA	CENTRALINA	REGOLATORE	MOTORINO AVVIAMENTO
125 Cruiser (87/>)	×	×	×	×	×	34.8621 246	×
125 N90 (89/>)	×	×	×	×	×	34.8621 246	×
125 K7 (90/>)	×	×	×	×	×	34.8621 246	×
125 W8/FA (91/98)	×	×	×	32.7611 267	×	17.2503 228	×
125 Passing (93/97)	×	×	×	16.8191 264 00.47417 264	×	16.8315 215 17.9015 215 17.3139 215	×
125 Aletta Oro S1/S2 (85/>)	×	×	×	×	×	34.8621 246	×
125 Freccia C.9/10R/12R (87/>)						solo per sostituire regolatore Motoplat	
125 SST H.D. Cagiva /Turismo (79)	×	×	×	00.1435 252	×	×	×
125 SST (80/82 - fino a 6F108815) (Imp.Dansi volano magnete)							
125 SST (82/83 - da 6F108816) (Vol. Motoplat elettronico - 3 cavi)	×	×	×	Vedi Centralina	00.20134 283 (s/att.contagiri) 00.20190 283 (c/att.contagiri)	34.8520 246	×
125 SST Aletta (83/>)	×	×	×	Vedi Centralina	00.20134 283 (s/att.contagiri) 00.20190 283 (c/att.contagiri)	34.8621 246	×
125 SST Custom Low Rider (83/>) (Vol. Motoplat elettronico - 2 cavi)							
125 SST Aletta Electra (<84) (Imp.Motoplat - c/trasduttore)	×	×	×	Vedi Centralina	00.20134 283 (s/att.contagiri)	34.8875 247 Da Adattare	×
125 SST Aletta Electra (85/>) (Motoplat c/modulo e bobina AT)	×	×	×	00.10403 251	17.35004 283	34.8875 247 Da Adattare	×
125 GP S Aletta Oro (85/>) (Motoplat c/modulo e bobina AT)	×	×	×	00.10403 251	17.35004 283	34.8875 247 Da Adattare	×
125 Roadster 521 (95/99)	×	×	×	×	×	17.2503 228	×
125 Supercity (92/99)	×	×	×	×	×	17.2503 228	×
125 Tamanaco (88/>)	×	×	×	×	×	17.2503 228	×
125 Mito/2/Racing//EV/E2 (92/05)	×	×	×	×	×	17.2503 228	×
125 Planet (98/03)	×	×	×	×	×	17.2503 228	×
125 Raptor (04/05)	×	×	×	×	×	17.2503 228	×
125 Mito Euro 2/Euro 3 (06/12)	31.1465 186	×	×	32.7612 267	32.90602 284	34.9050 247	×
125 Raptor Euro 2/Euro 3 (06/12) (Imp.Ducati)							
125 Mito SP 525 (08/12) (Imp.Ducati)	31.1465 186	×	×	32.7612 267	×	34.9050 247	×
125 SXT H.D. Cagiva (80/81) (Imp.Dansi volano magnete)	×	×	×	00.1435 252	×	×	×
125 SXT (82 - fino a t.8H 003158) (Impianto Dansi elettronico)	×	×	×	×	×	17.2005 221	×
125 SXT (82/83 - da t.8H 005159) (Imp. Dansi c/regol. Motoplat)	×	×	×	×	×	34.8621 246 Da Adattare	×
125 SXT (83/84) (Impianti Motoplat c/trasduttore regolatore in controfase)	×	×	×	Vedi Centralina	00.20134 283 (s/att.contagiri) 00.20190 283 (c/att.contagiri)	34.8520 246	×
125 SXT (83/84) (Motoplat c/modulo e bobina AT)	×	×	×	00.10403 251	17.35004 283	×	×
125 WMX Cross (80/83) (Impianto Denso)	×	×	×	00.10557 251	×	×	×

MARCA / MODELLO / C.C. / ANNO	VOLANO / ALTERNATORE	STATORE	ROTORE	BOBINA A.T. ESTERNA	CENTRALINA	REGOLATORE	MOTORINO AVVIAMENTO
125 RX (81/>) - 125 TT 125 MXR Cross (79/91) 125 WRX Enduro (79/91) 125 WMX/MXR CrossComp 84/91 (Impianti Motoplat)	×	×	×	Vedi Centralina	00.20134 ²⁸³ (s/att.contagiri) 00.20190 ²⁸³ (c/att.contagiri)	×	×
125 WRK Enduro (87/>)	×	×	×	×	×	34.830116 ²¹³ 17.9039 ²¹³	×
125 WSXT Aletta Rossa (83/>) (Imp.Motoplat c/trasduttore)	×	×	×	Vedi Centralina	00.20134 ²⁸³ (s/att.contagiri) 00.20190 ²⁸³ (c/att.contagiri)	34.8520 ²⁴⁶	×
125 WSXT Aletta Rossa (Motoplat c/modulo e bobina AT)	×	×	×	00.10403 ²⁵¹	17.35004 ²⁸³	34.8520 ²⁴⁶	×
175 SST (Imp.Dansi c/regol. Motoplat)	×	×	×	00.2431 ²⁵³	×	34.8520 ²⁴⁶	×
190/200 WMX (82/83) (Impianto Denso)	×	×	×	00.10557 ²⁵¹	×	×	×
190/200 WMX (84) (Impianto Motoplat)	×	×	×	Vedi Centralina	00.20134 ²⁸³ (s/att.contagiri)	×	×
200 Elefant (85/>) (Imp.Kokusan)	×	×	×	32.7611 ²⁶⁷	×	17.2503 ²²⁸	×
200 WSXT Argento (Impianto Motoplat)	×	×	×	00.10403 ²⁵¹	×	34.8621 ²⁴⁶	×
200 WSST	×	×	×	00.10403 ²⁵¹	×	×	×
250 H.D. Cagiva 4T (Imp.Dansi)	×	×	×	00.1435 ²⁵²	×	×	×
250 MXR (79/>) 250 RX Enduro/Rally (79/>) 250 WMX Cross Compet.(88/91) 250 WRX Enduro (79/91) (Impianti Motoplat)	×	×	×	Vedi Centralina	00.20134 ²⁸³ (s/att.contagiri)	×	×
250 WRK Enduro (87/>)	×	×	×	×	×	34.830116 ²¹³ 17.9039 ²¹³	×
250 WRK Enduro 90/>)	×	×	×	00.10403 ²⁵¹	×	34.830116 ²¹³ 17.9039 ²¹³	×
250/350 Ala Rossa 4T (83/>) (Imp.Kokusan)	×	×	×	00.10557 ²⁵¹	×	×	×
250/350 Ala Verde 2T (83/>) 250/350 Ala Blu 2T (83/>) (Imp.Kokusan)	×	×	×	00.10557 ²⁵¹	×	34.8875 ²⁴⁷ Da Adattare	×
250/350 H.D. Cagiva 2T (Imp.Dansi c/regol. Motoplat)	×	×	×	00.2431 ²⁵³	×	34.8520 ²⁴⁶	×
250/350 H.D. SST (Imp.Dansi)	×	×	×	00.2431 ²⁵³	×	34.8520 ²⁴⁶	×
250 SX (78/82 - fino t.7H 000751) 350 SX (78/82 - fino t.9F 062108) (Imp.Dansi - regol. Tympanium)	×	×	×	00.2431 ²⁵³	×	×	×
250 SX 82 da 7H000752 a 001151 350 SX 82 da 9F062109 a 062358 (Imp.Dansi c/regol. Motoplat)	×	×	×	00.2431 ²⁵³	×	34.8520 ²⁴⁶	×

MARCA / MODELLO / C.C. / ANNO	VOLANO / ALTERNATORE	STATORE	ROTORE	BOBINA A.T. ESTERNA	CENTRALINA	REGOLATORE	MOTORINO AVVIAMENTO
250 SX 82/> - da t. 7H 001152 350 SX 82/> - da t. 9F 062359 (Imp.Kokusan)	×	×	×	00.10557 251	×	34.8875 247 Da Adattare	×
250 SST (78/82 - fino t.7T066751) 350 SST (78/82 - fino t.8F062358) (Imp.Dansi c/regol. Tympanium)	×	×	×	00.2431 253	×	×	×
250 SST 82 da 7T066752 a 67400 350 SST 82 da 8F062359 a 62808 (Imp.Dansi c/regol. Motoplat)	×	×	×	00.2431 253	×	34.8520 246	×
250 SST (82/> da tel. 7T 067401) 350 SST (82/> da tel. 8F 062809) (Imp.Kokusan)	×	×	×	00.10557 251	×	×	×
350 T4-R (88/91 s/avv.eletttrico)	×	×	×	00.10557 251	×	×	×
350 W12 (93/95)	×	×	×	00.10557 251	×	17.10183 249	×
350/500 T4-E 86/91 c/avv.eletttrico	×	×	×	00.10557 251	×	17.10183 249	×
500 T4-R 88/91 - s/avv. Eletttrico	×	×	×	00.10557 251	×	×	×
500 WMX Cross/Desert (84/87) (Impianto Motoplat)	×	×	×	Vedi Centralina	00.20134 283 (s/att.contagiri)	×	×
500/600 W16 (94/98)	×	×	×	00.10557 251	×	17.10183 249	×
500/600 River (95/99)	×	×	×	00.10557 251	×	17.10183 249	×
500/600 Canyon (96/00)	×	×	×	00.10557 251	×	17.10183 249	×
600 W16/T4 EMI (95/98)	×	×	×	00.10557 251	×	17.10183 249	×
350/400/650/750 AlaAzzurra/GT (84/89 - Accens.Bosch)	×	×	×	00.10559 251	×	34.8520 246	×
350/650/750 AlaAzzurra (90/>) (Accens.Kokusan)	×	×	×	00.10559 251	17.9045 283	34.8637 247 34.86801 247	×
350/650 Elefant (85) (Accens.Bosch)	×	×	×	00.10559 251	×	34.8520 246	×
350/650 Elefant (86/89) (Accens.Bosch)	×	×	×	00.10559 251	×	34.8520 246	×
350/650 Elefant (90/>) (Accens.Kokusan)	×	×	×	00.10559 251	17.9045 283	34.8637 247 34.86801 247	×
650 Raptor (01/05)	×	×	×	00.10559 251	×	17.5259 232	×
650 Raptor IE (06/>)	×	×	×	00.10559 251	×	17.9265 244	×
750 Elefant/L.E.(87/90 - carb.) (reg.Kokusan controfase)	×	×	×	00.10559 251	17.9045 283	34.8520 246 (Da Adattare)	×
750 Elefant/L.E.(87/90 - carb.) (regolatore Kokusan a ponte)	×	×	×	00.10559 251	17.9045 283	34.8621 246 (Da Adattare)	×
900 Elefant IE L.E./G.T. (89/92) (Iniezione Marelli/Weber IAW P7)	×	×	×	×	×	34.8637 247 34.86801 247	17.81115 301
750 Elefant (93/97) 900 Elefant (93/97 - carb.) (c/regolatore Ducati)	×	×	×	00.10559 251	17.9045 283	34.8637 247 34.86801 247	17.81115 301
750 Elefant (93/97) 900 Elefant (93/97 - carb.) (c/regolatore Shindengen)	×	×	×	00.10559 251	17.9045 283	34.90604 248	17.81115 301
900 Gran Canyon (98/00 - iniezione)	×	×	×	16.5506 260	×	17.59603 239 34.90603 239	17.81115 301
1000 Navigator (00/05) 1000 Raptor/V/x-tra (00/05)	×	×	×	00.4761 254	×	17.59603 239 34.90603 239	×

MARCA / MODELLO / C.C. / ANNO	VOLANO / ALTERNATORE	STATORE	ROTORE	BOBINA A.T. ESTERNA	CENTRALINA	REGOLATORE	MOTORINO AVVIAMENTO
50 Scooter 4 Tempi (Mot.CFIP39MB)	×	×	×	16.8191 ²⁶⁴ 00.4741 ²⁶⁴ 00.47417 ²⁶⁴	×	16.8315 ²¹⁵ 17.9015 ²¹⁵ 17.3139 ²¹⁵	17.8197 ³¹⁹ 17.81977 ³¹⁹
125/150 E.Charm carburatore 125/150 Jewel (MOT.CFIP58MJ)	×	×	×	16.8191 ²⁶⁴ 00.4741 ²⁶⁴ 00.47417 ²⁶⁴	×	×	17.81751 ³¹⁶ 17.817517 ³¹⁶
125 E.Charm iniezione 125 Glory iniezione	×	35.19022 ¹⁷³	35.19021 ¹⁷³	×	32.90700 ²⁷⁴	34.9060 ²⁴⁸ 16.8360 ²⁴⁸ 17.6184 ²⁴⁸	17.81751 ³¹⁶ 17.817517 ³¹⁶
150 E.Charm iniezione 150 Glory iniezione	×	35.19022 ¹⁷³	35.19021 ¹⁷³	×	32.90701 ²⁷⁴	34.9060 ²⁴⁸ 16.8360 ²⁴⁸ 17.6184 ²⁴⁸	17.81751 ³¹⁶ 17.817517 ³¹⁶
250 CF-T F/E Touring/Fashion/VIP (Motori CF172MM)	×	×	×	16.8191 ²⁶⁴ 00.4741 ²⁶⁴ 00.47417 ²⁶⁴	×	17.9016 ²⁴¹	17.81447 ³¹²
250 CF ATV (Motori CF172MM-B/C)	×	×	×	16.8191 ²⁶⁴ 00.4741 ²⁶⁴ 00.47417 ²⁶⁴	×	×	17.81447 ³¹²
500 CF ATV/2-LBW/2-SWB/2-UTV 500 CF ATV 500-5 X5 SWB/LWB (Motori CF188/CF188-A)	×	×	×	×	×	34.9060 ²⁴⁸ 16.8360 ²⁴⁸ 17.6184 ²⁴⁸	17.81048 ²⁹⁷
700 ×-LANDER LWB/SWB ATV (Motori CF 196S-B EFI)	×	×	×	×	×	34.9060 ²⁴⁸ 16.8360 ²⁴⁸ 17.6184 ²⁴⁸	×

CHATENET

500 Stella 214 - 500 Media 500 Barooder (Mot.Lombardini FOCS diesel)	×	16.5247 ²⁰³	×	×	×	16.7236 ²⁰⁸ (c/att.contagiri)	×
500 Speedino Benzina (Mot.Lombardini-alt.interno 45A)	×	16.5237 ²⁰³	×	×	×	16.7635 ²⁰⁹	×
500 Speedino Benzina 500 Barooder X4 Benzina (Mot.Lombardini-alt.esterno 40A)	16.6725 ²⁰⁵	×	×	×	×	×	×
CH22 Barooder Diesel (Mot.Yanmar)	16.6727 ²⁰⁵	×	×	×	×	×	17.81121 ³⁰³
CH26 Diesel (Mot.Yanmar)	16.6727 ²⁰⁵	×	×	×	×	×	17.81121 ³⁰³
CH26 Diesel Common Rail (Mot.LombardiniLDW 442DCI)	16.6725 ²⁰⁵	×	×	×	×	×	×

CZ

125 type 476 - 125 type 488 175 type 477 - 175 type 487 250 type 471 Twin 350 type 472 Twin	×	×	×	32.5106 ²⁵³	×	17.8624 ²¹¹	×
--	---	---	---	------------------------	---	------------------------	---

MARCA / MODELLO / C.C. / ANNO	VOLANO / ALTERNATORE	STATORE	ROTORE	BOBINA A.T. ESTERNA	CENTRALINA	REGOLATORE	MOTORINO AVVIAMENTO
50 ES S Four 4T (09/12)	×	×	×	16.8191 ²⁶⁴ 00.4741 ²⁶⁴ 00.47417 ²⁶⁴	×	16.8315 ²¹⁵ 17.9015 ²¹⁵ 17.3139 ²¹⁵	17.8197 ³¹⁹ 17.81977 ³¹⁹
50 GZ Message 2T (98/02)	×	×	×	16.8191 ²⁶⁴ 00.4741 ²⁶⁴ 00.47417 ²⁶⁴	×	17.9401 ²¹⁷ 17.3155 ²¹⁷	17.81617 ³¹⁴
50 GZ Tapo 2T (99/00)							
50 GZ GF 2T (98/01)							
50 SJ S-Five/Euro 2 2T (01/12)	×	×	×	16.8191 ²⁶⁴ 00.4741 ²⁶⁴ 00.47417 ²⁶⁴	×	17.9401 ²¹⁷ 17.3155 ²¹⁷	17.81617 ³¹⁴
50 SJ A E-Five 2T (03/>)							
50 SJ N/SJ R/SJ T 2T							
50 SE Cordi 2T (04/11)	×	×	×	16.8191 ²⁶⁴ 00.4741 ²⁶⁴ 00.47417 ²⁶⁴	×	17.9401 ²¹⁷ 17.3155 ²¹⁷	17.81617 ³¹⁴
50 SE C Bonita 2T (09/12)							
100 SH Delfino	×	×	×	16.8191 ²⁶⁴ 00.4741 ²⁶⁴ 00.47417 ²⁶⁴	×	17.9401 ²¹⁷ 17.3155 ²¹⁷	17.8180 ³¹⁷ 17.81807 ³¹⁷
125 SC Besbi (08/09)	×	×	×	16.8191 ²⁶⁴ 00.4741 ²⁶⁴ 00.47417 ²⁶⁴	×	17.4703 ²²⁸	×
125 NS I/II/III Otello/Euro 2 (98/05)	×	×	×	16.8191 ²⁶⁴ 00.4741 ²⁶⁴ 00.47417 ²⁶⁴	×	×	×
125 NS III Otello DLX (02/03)							
125 S-1 Otello SE (06 carburatore)							
125 SLU S-1 Otello Fi (07/10 - i.e.)	×	×	×	16.5519 ²⁶²	×	×	×
125 SLU S-1 Otello Fi (10/12 - i.e.)		×		16.5519 ²⁶²	×	×	×
125 SQ S-2 Freewing (carburatore)	×	×	×	16.8191 ²⁶⁴ 00.4741 ²⁶⁴ 00.47417 ²⁶⁴	×	×	×
125 SL Hystory (01/>)							
125 SQ S-2 Freewing Fi (iniezione)	×	×	×	16.5519 ²⁶²	×	×	
125 SN B-Bone (08/10)	×	×	×	16.2422 ²⁵⁹	×	×	×
125 SN B-Bone (11/12)	×	×	×	16.2422 ²⁵⁹	×	×	×
125 SU Delfino (08/12)	×	×	×	16.8191 ²⁶⁴ 00.4741 ²⁶⁴ 00.47417 ²⁶⁴	×	×	×
125 VJ Roadwin (06/09)	×	×	×	16.5518 ²⁶²	×	×	×
125 VJ Roadwin (10/>)	×	×	×	16.5518 ²⁶²	×	×	×
125 VJF Roadwin R (iniezione)	×	×	×	16.5518 ²⁶²	×	×	×
125 VL Fi Daystar/ZL (iniezione)	×	×	×	16.5518 ²⁶²	×	×	×
250 S-2 (SQ250)	×	16.3058 ¹⁷⁷	×	16.2400 ²⁵⁸	×	17.9016 ²⁴¹	17.8196 ³¹⁹

DERBI SCOOTER

50 Atlantis/LC (99/01)	16.3587 ¹⁷¹ ***	16.3087 ¹⁷² *** ø83,4-3 cavi	×	Vedi Centralina	17.3404 ²⁷¹	17.3193 ²¹⁵	17.81631 ³¹⁵ ** 17.81637 ³¹⁵ ** (Adat.Mitsuba)
50 Atlantis (01)							
50 Predator 02/LC (98/01)		16.3086 ¹⁷¹ *** ø79,3-4 cavi					36.410301 ³²⁰ ** (Ducati)
(Imp.Kokusan/IDM/Leonelli)							
50 Atlantis 02/Bullet/City (02/06)	16.8581 ¹⁸¹	16.8081 ¹⁸¹	16.8421 ¹⁸¹	Vedi Centralina	32.9019 ²⁷⁰ 16.8219 ²⁷⁰ 17.9319 ²⁷⁰	16.8390 ²¹⁵ 17.3181 ²¹⁵	17.81628 ³¹⁴
50 Atlantis City 2T EU2 (07/13)							
50 Boulevard 2T (09/10)							
50 GPI/EU 2/Race/Open (01/09)							
50 Sonar 2T (10/13)							
(Motori Piaggio Hi-Per 2)							

MARCA / MODELLO / C.C. / ANNO	VOLANO / ALTERNATORE	STATORE	ROTORE	BOBINA A.T. ESTERNA	CENTRALINA	REGOLATORE	MOTORINO AVVIAMENTO
50 Atlantis 4T/EU 2 (04/13)	31.1452 ¹⁸²	16.8052 ¹⁸²	×	Vedi Centralina	32.9017 ²⁷⁰	34.8487 ²¹⁹	17.8177 ³¹⁶
50 Boulevard 4T (09/13) (Mot. Piaggio Hi-Per4 - 2 valvole)	16.8552 ¹⁸²				17.62100 ²⁷⁰	16.8387 ²¹⁹	17.81778 ³¹⁶
50 Variant/Start/Sport (Vol. Ducati elettronico 2 bobine)	×	×	×	Vedi Centralina	17.8995 ²⁷¹	×	×
50 Furax (96/>) 50 Aventura (96/>) 50 Urban (94/>) 50 Variant Export (Volano Ducati elettronico 6 poli)	×	×	×	Vedi Centralina	32.8990 ²⁷³ 17.9010 ²⁷³	×	×
50 Hunter/Manhattan (96/99) 50 Paddock (98/99) 50 Vamos (93/95)	16.3587 ¹⁷¹	×	×	Vedi Centralina	17.3404 ²⁷¹	34.8480 ²¹⁹ 17.3153 ²¹⁹	17.81631 ³¹⁵ 17.81637 ³¹⁵
50 Variant Start/Sport (99/01) 50 Variant Revolution (98/01) 50 Variant Revolution (03/04) 50 Variant Start/Courier (03/04) (Mot. Derbi - Imp.Leonelli)	16.3587 ¹⁷¹ 16.3587 ¹⁷¹ 16.3587 ¹⁷¹ 16.3587 ¹⁷¹	×	×	Vedi Centralina Vedi Centralina Vedi Centralina Vedi Centralina	17.3404 ²⁷¹ 17.3404 ²⁷¹ 17.3404 ²⁷¹ 17.3404 ²⁷¹	×	×
50 Variant Sport 2T (12/13) (Mot. Piaggio)	16.8581 ¹⁸¹	16.8081 ¹⁸¹	16.8421 ¹⁸¹	Vedi Centralina	32.9019 ²⁷⁰ 16.8219 ²⁷⁰ 17.9319 ²⁷⁰	16.8390 ²¹⁵ 17.3181 ²¹⁵	17.81628 ³¹⁴
100 Atlantis 2T (Motore Derbi)	16.3587 ¹⁷¹	×	×	Vedi Centralina	17.3404 ²⁷¹	×	17.81631 ³¹⁵ 17.81637 ³¹⁵
100 Atlantis 4T (04/06) 100 Boulevard 4T (10/11) (Motore Piaggio)	31.1452 ¹⁸² 16.8552 ¹⁸²	16.8052 ¹⁸²	×	Vedi Centralina	32.9020 ²⁷⁰ 16.8220 ²⁷⁰ 17.62100 ²⁷⁰	34.8487 ²¹⁹ 16.8387 ²¹⁹	×
125/150 Boulevard/Euro 3 (02/13)	16.8528 ¹⁸³	16.8021 ¹⁸³	×	16.8191 ²⁶⁴ 00.4741 ²⁶⁴ 00.47417 ²⁶⁴	×	16.83801 ²²¹	17.81748 ³¹⁵
125 GP1/LowSeatE3/Rac.(06/10)	16.8528 ¹⁸³	16.8021 ¹⁸³	×	16.8191 ²⁶⁴ 00.4741 ²⁶⁴ 00.47417 ²⁶⁴	×	16.83801 ²²¹	17.81748 ³¹⁵
125 Rambla (08/13)	16.8528 ¹⁸³	16.8021 ¹⁸³	×	16.8191 ²⁶⁴ 00.4741 ²⁶⁴ 00.47417 ²⁶⁴	×	16.83801 ²²¹	17.81748 ³¹⁵
125/150 Sonar (10/13)	16.8528 ¹⁸³	16.8021 ¹⁸³	×	16.8191 ²⁶⁴ 00.4741 ²⁶⁴ 00.47417 ²⁶⁴	×	16.83801 ²²¹	17.81748 ³¹⁵
125 Variant Sport 4T E3 (12/13)	16.8528 ¹⁸³	16.8021 ¹⁸³	×	16.8191 ²⁶⁴ 00.4741 ²⁶⁴ 00.47417 ²⁶⁴	×	16.83801 ²²¹	17.81748 ³¹⁵
200 Boulevard (05/06)	16.8528 ¹⁸³	16.8021 ¹⁸³	×	16.8191 ²⁶⁴ 00.4741 ²⁶⁴ 00.47417 ²⁶⁴	×	16.83801 ²²¹	17.81748 ³¹⁵
250 GP1 (06/07 - Carburatore)	16.8501 ¹⁸⁴	16.8001 ¹⁸⁴	×	16.8191 ²⁶⁴ 00.4741 ²⁶⁴ 00.47417 ²⁶⁴	×	16.83801 ²²¹	17.8125 ³¹¹ 17.81258 ³¹¹

MARCA / MODELLO / C.C. / ANNO	VOLANO / ALTERNATORE	STATORE	ROTORE	BOBINA A.T. ESTERNA	CENTRALINA	REGOLATORE	MOTORINO AVVIAMENTO
250 GP1 Low Seat E3/Racing (07/09 - Iniezione)	×	16.8003 184	×	16.8150 263	×	34.9060 248 16.8360 248 17.6184 248	17.8125 311 17.81258 311
250 Rambla ie (08/10)	×	16.8003 184	×	16.8150 263	×	34.9060 248 16.8360 248 17.6184 248	17.8125 311 17.81258 311
300 Rambla ie (09/13)	×	16.8003 184	×	16.8150 263	×	34.9060 248 16.8360 248 17.6184 248	17.8125 311 17.81258 311

DERBI MOTO E CICLOMOTORI

50 Bultaco Astro (99/00) (Imp.Ducati - Modelli 2-4)	16.8513 168	16.8013 168	×	Vedi Centralina	32.8990 273 17.9010 273	17.3193 215	×
50 Bultaco Astro (99/00) (Imp.Leonelli - Modelli 1-3)	×	×	×	Vedi Centralina	17.9088 272 17.32109 272	17.3193 215	×
50 Bultaco Lobito (98/01) (fino a tel.H117638 - Imp.Ducati)	16.8513 168	16.8013 168	×	Vedi Centralina	32.8990 273 17.9010 273	17.3193 215	×
50 Bultaco Lobito (98/01) (da tel.H117639 - Imp.Leonelli)	×	×	×	Vedi Centralina	17.9088 272 17.32109 272	17.3193 215	×
50 GPR R (97/00) 50 GPR Replica (99/00)	×	31.96849 167	×	Vedi Centralina	32.8990 273 17.9010 273	17.3145 215	×
50 GPR Replica (01) 50 GPR Replica Racing (02/03)	×	31.96849 167	×	Vedi Centralina	32.8990 273 17.9010 273	17.3144 215	×
50 GPR Nude/Racing (04/05) (fino a telaio 4H263238)	×	31.96849 167	×	Vedi Centralina	32.8990 273 17.9010 273	×	×
50 GPR Nude/Racing (04/05) (04/05-da telaio 4H263238) 50 GPR ReplicaRacing Euro2 (05)	×	31.96849 167	×	Vedi Centralina	32.8990 273 17.9010 273	16.2020 214	×
50 GPR Nude Sport (06) 50 GPR Racing EU2 (06) 50 GPR Replica EU2 (06) 50 GPR R EU2 (06)	16.8536 168	16.8036 168	×	Vedi Centralina	32.8990 273 17.9010 273	16.2020 214 16.2030 214	17.8177 316 17.81778 316
50 GPR Nude/NudeTuning (06/07) 50 GPR Replica Malossi (07) 50 GPR Replica Pesek (07)	16.8536 168	16.8036 168	×	Vedi Centralina	32.8990 273 17.9010 273	16.2030 214	17.8177 316 17.81778 316
50 GPR Nude Tuning (08/09) 50 GPR Replica EU2 (08/09)	16.8536 168	16.8036 168	×	Vedi Centralina	32.8990 273 17.9010 273	16.2030 214	17.8130 312
50 GPR R EU2 (08/09) 50 GPR 2T EU2 (09/12)	16.8536 168	16.8036 168	×	Vedi Centralina	32.8990 273 17.9010 273	16.2030 214	17.8130 312
50 GPR 2T (13)	16.8536 168	16.8036 168	×	Vedi Centralina	16.8252 283	16.2035 214	17.8130 312
50 FDS Savannah (Vol.Ducati elettronico 2 bobine)	×	×	×	Vedi Centralina	17.8995 271	×	×
50 FDS Savannah Export (Volano Ducati elettronico 6 poli)	×	×	×	Vedi Centralina	32.8990 273 17.9010 273	×	×
50 Senda L (93/97)	16.8513 168	16.8013 168	×	Vedi Centralina	32.8990 273 17.9010 273	×	×
50 Senda R (95/98)	16.8513 168	16.8013 168	×	Vedi Centralina	32.8990 273 17.9010 273	17.3145 215	×
50 Senda R (99) (Imp. Leonelli)	×	×	×	Vedi Centralina	17.9088 272 17.32109 272	17.3145 215	×

MARCA / MODELLO / C.C. / ANNO	VOLANO / ALTERNATORE	STATORE	ROTORE	BOBINA A.T. ESTERNA	CENTRALINA	REGOLATORE	MOTORINO AVVIAMENTO
50 Senda R (99) (Imp.Ducati)	16.8513 168	16.8013 168	×	Vedi Centralina	32.8990 273 17.9010 273	17.3145 215	×
50 Senda R (00/01) 50 Senda R DRD E1 E1R (02) (Imp. Leonelli)	×	×	×	Vedi Centralina	17.9088 272 17.32109 272	17.3144 215	×
50 Senda R DRD E1 E1R (03) 50 SendaR DRD BlackDevil 03 2ed. (Imp.Ducati)	16.8513 168	16.8013 168	×	Vedi Centralina	32.8990 273 17.9010 273	17.3144 215	×
50 Senda Black Edition (03)	16.8513 168	16.8013 168	×	Vedi Centralina	32.8990 273 17.9010 273	16.2010 214	×
50 Senda R DRD PRO E2 (05/09) (c/avv.to elettrico)	16.8536 168	16.8036 168	×	Vedi Centralina	32.8990 273 17.9010 273	16.2030 214	17.8130 312
50 Senda R DRD PRO E2 (10/13) (c/avv.to elettrico)	16.8536 168	16.8036 168	×	Vedi Centralina	32.8990 273 17.9010 273	16.2035 214	17.8130 312
50 Senda R DRD Racing (04/05) 50 Senda R DRD Racing LTD (05)	16.8513 168	16.8013 168	×	Vedi Centralina	32.8990 273 17.9010 273	16.2010 214	×
50 Senda R DRD Racing E2 (06) (fino a telaio 6H330320)	16.8513 168	16.8013 168	×	Vedi Centralina	32.8990 273 17.9010 273	16.2010 214	×
50 Senda R DRD Racing E2 (06) (da telaio 6H330321)	16.8513 168	16.8013 168	×	Vedi Centralina	32.8990 273 17.9010 273	16.2020 214	×
50 Senda R DRD Rac.E2 (05/10)	16.8513 168	16.8013 168	×	Vedi Centralina	32.8990 273 17.9010 273	16.2030 214	×
50 Senda R DRD XTremE2 (10/16)	16.8513 168	16.8013 168	×	Vedi Centralina	32.8990 273 17.9010 273	16.2035 214	×
50 Senda R Racer (03) 50 Senda R ×-Trem (03) (Impianti Leonelli)	×	×	×	Vedi Centralina	17.9088 272 17.32109 272	17.3144 215	×
50 Senda R Racer (03) 50 Senda R ×-Trem (03) (Impianti Ducati)	16.8513 168	16.8013 168	×	Vedi Centralina	32.8990 273 17.9010 273	17.3144 215	×
50 Senda R ×-Trem EU 2 (04)	16.8513 168	16.8013 168	×	Vedi Centralina	32.8990 273 17.9010 273	16.2010 214	×
50 Senda R ×-Trem/EU2 (05/06)	16.8513 168	16.8013 168	×	Vedi Centralina	32.8990 273 17.9010 273	16.2020 214	×
50 Senda R ×-Trem EU2 (07/09)	16.8513 168	16.8013 168	×	Vedi Centralina	32.8990 273 17.9010 273	16.2030 214	×
50 Senda R ×-Trem EU2 (10/13)	16.8513 168	16.8013 168	×	Vedi Centralina	32.8990 273 17.9010 273	16.2035 214	×
50 Senda R ×-Race/EU2 (05/06)	16.8513 168	16.8013 168	×	Vedi Centralina	32.8990 273 17.9010 273	16.2020 214	×
50 Senda R ×-Race EU2 (07/09)	16.8513 168	16.8013 168	×	Vedi Centralina	32.8990 273 17.9010 273	16.2030 214	×
50 Senda R ×-Race EU2 (10/13)	16.8513 168	16.8013 168	×	Vedi Centralina	32.8990 273 17.9010 273	16.2035 214	×
50 Senda HYP DRD EVO Eu2 (09/09 - s/avv.to elettrico)	16.8513 168	16.8013 168	×	Vedi Centralina	32.8990 273 17.9010 273	16.2030 214	×
50 Senda HYP DRD EVO Eu2 (10/13 - s/avv.to elettrico)	16.8513 168	16.8013 168	×	Vedi Centralina	32.8990 273 17.9010 273	16.2035 214	×
50 Senda HYP DRD EVO Lim.Ed. (08 - c/avv.to elettrico)	16.8536 168	16.8036 168	×	Vedi Centralina	32.8990 273 17.9010 273	16.2030 214	17.8177 316 17.8178 316

MARCA / MODELLO / C.C. / ANNO	VOLANO / ALTERNATORE	STATORE	ROTORE	BOBINA A.T. ESTERNA	CENTRALINA	REGOLATORE	MOTORINO AVVIAMENTO
50 Senda SM (97/99) (Impianto Leonelli)	×	×	×	Vedi Centralina	17.9088 ²⁷² 17.32109 ²⁷²	17.3145 ²¹⁵	×
50 Senda SM (97/99) (Impianti Ducati)	16.8513 ¹⁶⁸	16.8013 ¹⁶⁸	×	Vedi Centralina	32.8990 ²⁷³ 17.9010 ²⁷³	17.3145 ²¹⁵	×
50 Senda SM (00/01) 50 Senda SM DRD E1/R (03) (Impianti Ducati)	16.8513 ¹⁶⁸	16.8013 ¹⁶⁸	×	Vedi Centralina	32.8990 ²⁷³ 17.9010 ²⁷³	17.3144 ²¹⁵	×
50 Senda SM DRD E1 EIR (02) (Impianto Leonelli)	×	×	×	Vedi Centralina	17.9088 ²⁷² 17.32109 ²⁷²	17.3144 ²¹⁵	×
50 Senda SM DRD Ed. Black (05)	16.8513 ¹⁶⁸	16.8013 ¹⁶⁸	×	Vedi Centralina	32.8990 ²⁷³ 17.9010 ²⁷³	16.2010 ²¹⁴	×
50 Senda SM DRD PRO/Malossi (05/09 - c/avv.to elettrico)	16.8536 ¹⁶⁸	16.8036 ¹⁶⁸	×	Vedi Centralina	32.8990 ²⁷³ 17.9010 ²⁷³	16.2030 ²¹⁴	17.8177 ³¹⁶ 17.81778 ³¹⁶
50 Senda SM DRD PRO Euro 2 (10/13 - c/avv.to elettrico)	16.8536 ¹⁶⁸	16.8036 ¹⁶⁸	×	Vedi Centralina	32.8990 ²⁷³ 17.9010 ²⁷³	16.2035 ²¹⁴	17.8177 ³¹⁶ 17.81778 ³¹⁶
50 Senda SM DRD Racing (04/05) 50 Senda SM DRD Rac. LTD (05)	16.8513 ¹⁶⁸	16.8013 ¹⁶⁸	×	Vedi Centralina	32.8990 ²⁷³ 17.9010 ²⁷³	16.2010 ²¹⁴	×
50 Senda SM DRD Rac. LTD (07)	16.8513 ¹⁶⁸	16.8013 ¹⁶⁸	×	Vedi Centralina	32.8990 ²⁷³ 17.9010 ²⁷³	16.2020 ²¹⁴	×
50 Senda SM DRD Racing E2 (06) (fino a telaio 6H330320)	16.8513 ¹⁶⁸	16.8013 ¹⁶⁸	×	Vedi Centralina	32.8990 ²⁷³ 17.9010 ²⁷³	16.2010 ²¹⁴	×
50 Senda SM DRD Racing E2 (06) (da telaio 6H330321)	16.8513 ¹⁶⁸	16.8013 ¹⁶⁸	×	Vedi Centralina	32.8990 ²⁷³ 17.9010 ²⁷³	16.2020 ²¹⁴	×
50 Senda SM DRD Rac.E2 (05/09)	16.8513 ¹⁶⁸	16.8013 ¹⁶⁸	×	Vedi Centralina	32.8990 ²⁷³ 17.9010 ²⁷³	16.2030 ²¹⁴	×
50 Senda SM DRD Rac.E2 (10/13)	16.8513 ¹⁶⁸	16.8013 ¹⁶⁸	×	Vedi Centralina	32.8990 ²⁷³ 17.9010 ²⁷³	16.2035 ²¹⁴	×
50 Senda SM DRD PRO/EVO (13)	16.8513 ¹⁶⁸	16.8013 ¹⁶⁸	×	Vedi Centralina	32.8990 ²⁷³ 17.9010 ²⁷³	16.2030 ²¹⁴	×
50 Senda SM ×-Trem (03) (Impianti Leonelli)	×	×	×	Vedi Centralina	17.9088 ²⁷² 17.32109 ²⁷²	17.3144 ²¹⁵	×
50 Senda SM ×-Trem (02/03) (Impianti Ducati)	16.8513 ¹⁶⁸	16.8013 ¹⁶⁸	×	Vedi Centralina	32.8990 ²⁷³ 17.9010 ²⁷³	17.3144 ²¹⁵	×
50 Senda SM ×-Trem EU2 (04/06)	16.8513 ¹⁶⁸	16.8013 ¹⁶⁸	×	Vedi Centralina	32.8990 ²⁷³ 17.9010 ²⁷³	16.2010 ²¹⁴	×
50 Senda SM ×-Trem EU2 (07)	16.8513 ¹⁶⁸	16.8013 ¹⁶⁸	×	Vedi Centralina	32.8990 ²⁷³ 17.9010 ²⁷³	16.2020 ²¹⁴	×
50 Senda SM ×-Trem EU2 (08/09)	16.8513 ¹⁶⁸	16.8013 ¹⁶⁸	×	Vedi Centralina	32.8990 ²⁷³ 17.9010 ²⁷³	16.2030 ²¹⁴	×
50 Senda SM ×-Trem EU2 (10/13)	16.8513 ¹⁶⁸	16.8013 ¹⁶⁸	×	Vedi Centralina	32.8990 ²⁷³ 17.9010 ²⁷³	16.2035 ²¹⁴	×
50 Senda SM ×-Race/EU2 (05/06)	16.8513 ¹⁶⁸	16.8013 ¹⁶⁸	×	Vedi Centralina	32.8990 ²⁷³ 17.9010 ²⁷³	16.2020 ²¹⁴	×
50 Senda SM ×-Race EU2 (07/10)	16.8513 ¹⁶⁸	16.8013 ¹⁶⁸	×	Vedi Centralina	32.8990 ²⁷³ 17.9010 ²⁷³	16.2030 ²¹⁴	×
75 B13 Trial (c/avv.to elettrico) 75 GPR (c/avv.to elettrico) (Imp.Motoplat elettronico 12V)	×	×	×	Vedi Centralina	00.20134 ²⁸³ (s/att.contagiri) 00.20190 ²⁸³ (c/att.contagiri)	17.2005 ²²¹ 12V-C.C. 34.830116 ²¹³ 17.9039 ²¹³ 12V-C.A.	×

MARCA / MODELLO / C.C. / ANNO	VOLANO / ALTERNATORE	STATORE	ROTORE	BOBINA A.T. ESTERNA	CENTRALINA	REGOLATORE	MOTORINO AVVIAMENTO
125 GPR R/Racing/Nude/Sport 2T (04/09)	×	×	×	32.7611 ²⁶⁷	×	17.9204 ²⁴⁴	×
125 Senda R/SM 4T (03/04) (Motore Honda)	×	×	×	17.5703 ²⁶⁶ 00.4741 ²⁶⁴ 00.47417 ²⁶⁴	×	17.5911 ²³⁶	×
125 Senda R/SM EU2 4T (04/07) (Motore Yamaha fino a 5H391821)	×	17.4502 ¹⁹⁹	×	32.7611 ²⁶⁷	17.4402 ²⁸⁹	17.5315 ²¹⁶	17.4602 ²⁹³
125 Senda R/SM EU2 4T (04/07) (Motore Yamaha da 5H391822)	×	17.4502 ¹⁹⁹	×	32.7611 ²⁶⁷	17.4402 ²⁸⁹	×	17.4602 ²⁹³
125 GPR 4V-4T (09/13) 125 Senda R/SM DRD 4T 09/13 125 Mulhacen 4T E3/Cafe' 07/13 125 Terra 4T E3/Adventure 07/13	×	16.8058 ¹⁸⁶	×	16.8191 ²⁶⁴ 00.4741 ²⁶⁴ 00.47417 ²⁶⁴	×	16.83801 ²²¹	×
660 Mulhacen/Cafe'/Nieto (06/10)	×	×	×	00.10559 ²⁵¹	×	×	17.8156 ³¹³

DINLI ATV

270 DMX DL801 (06/>)	×	×	×	16.2400 ²⁵⁸	×	17.9161 ²⁴³	17.81120 ³⁰²
350 DMX DL801 (06/>)	×	×	×	16.2400 ²⁵⁸	×	17.9161 ²⁴³	17.81120 ³⁰²
360 DMX DL804 (08/>)	×	×	×	16.2400 ²⁵⁸	×	17.9161 ²⁴³	17.81120 ³⁰²

DUCATI

48 Monomarcia	×	×	×	00.2431 ²⁵³	×	×	×
48 Piuma - 48 Sport	×	×	×	00.2431 ²⁵³	×	×	×
48 TS - 50 Turismo	×	×	×	00.2431 ²⁵³	×	×	×
48 Piuma/Brisk/Rolly (64/69)	×	×	×	32.13801 ²⁵²	×	×	×
48 Brio/Cacciatore/F3R (64/68)	×	×	×	32.13801 ²⁵²	×	×	×
50 Scrambler (70)	×	×	×	32.13801 ²⁵²	×	×	×
50 SL (66) - 80 Sport (66)	×	×	×	00.2431 ²⁵³	×	×	×
100 Kadett 2T (66)	×	×	×	00.2431 ²⁵³	×	×	×
100 Mountainer (66)	×	×	×	00.2431 ²⁵³	×	×	×
125 Kadett 4T (67)	×	×	×	00.2431 ²⁵³	×	×	×
125 Scrambler 4T (67)	×	×	×	00.2431 ²⁵³	×	×	×
125 Enduro 125 Regolarità (2T-c/luci-Imp.Motoplat 6V/60W)	×	×	×	Vedi Centralina	00.20134 ²⁸³ (s/att.contagiri) 00.20190 ²⁸³ (c/att.contagiri)	17.9006 ²⁴¹	×
160 Monza Junior 64/66 s/batteria vol.Ducati 2 bobine 312095	×	×	×	00.2431 ²⁵³ (6V-C.A.)	×	×	×
160 Monza Junior (67/>) c/batteria 6V	×	×	×	32.5106 ²⁵³ (6V-C.C.)	×	17.9006 ²⁴¹ (6V-C.C.)	×
175 T Turismo (59/61)	×	×	×	32.5106 ²⁵³ (6V-C.C.)	×	17.9606 ²⁴⁵ (6V-C.C.)	×
125 S - 125/175 Scrambler 175 TS - 175 S Sport /SS - 175 T 200 TS - 200 SS - 200 Scrambler (68/> - c/batteria 6V)	×	×	×	32.5106 ²⁵³ (6V-C.C.)	×	×	×
160/200 Turismo (TS) 160 Sport - 200 Elite 250 Sport 24H "24 Hours" 250 Road - 250 De Luxe (MOTOTRANS Imp.Motoplat. 6V)	×	×	×	32.5106 ²⁵³ (6V-C.C.)	×	17.9006 ²⁴¹	×

MARCA / MODELLO / C.C. / ANNO	VOLANO / ALTERNATORE	STATORE	ROTORE	BOBINA A.T. ESTERNA	CENTRALINA	REGOLATORE	MOTORINO AVVIAMENTO
250 De Luxe / Road / 24 Hours imp.6V c/batteria - vol.Ducati 6 poli	×	×	×	32.5106 ²⁵³ (6V-C.C.)	×	×	×
250 Diana 3/Motocross (64/66) 250 Monza (</66) - 250 GT (</66) 250 Mark 3 (64/66) 250 Mach 1 (64/66) 350 Sebring (</66) 5 marce s/batteria s/regolatore vol.Ducati 2 bobine 312094-40W	×	×	×	00.2431 ²⁵³ (6V-C.A.)	×	×	×
250 Monza - 250 Diana c/batteria 6V - c/regolatore 7A vol.2 bobine 060033400 40W	×	×	×	32.5106 ²⁵³ (6V-C.C.)	×	×	×
250 Monza - 250 GT - 250 Mach 1 350 Sebring (</67) c/batteria 6V - c/regolatore 10A vol Ducati 4 poli 314091 60W	×	×	×	32.5106 ²⁵³ (6V-C.C.)	×	×	×
250 Monza (68/> - c/batteria 6V) vol.Ducati 6 poli 314491 6V-70W	×	×	×	32.5106 ²⁵³ (6V-C.C.)	×	17.9006 ²⁴¹ 6V-14A	×
250/350 Scrambler (61/67) (fino a mot.050105-Imp.Ducati 6V)	×	×	×	00.2431 ²⁵³ (6V-C.A.)	×	×	×
250/350/450 Mark3/Desmo 67/71 350 Desmo (67/>) 350 Sebring (67/>) 450 Scrambler (67/71) - 450RT 71 (Impianti Ducati 6V)	×	×	×	32.5106 ²⁵³ (6V-C.C.)	×	17.9006 ²⁴¹ (6V-C.C.)	×
250 DeLuxe- 250 Road- 250 24H c/batteria 6V vol.Ducati 6 poli	×	×	×	32.5106 ²⁵³ (6V-C.C.)	×	×	×
250 Scrambler (64/66-s/batteria) vol Ducati 2 bobine 312094-40W	×	×	×	00.2431 ²⁵³ (6V-C.A.)	×	×	×
250 Scrambler (</67 - s/batteria) Volano Ducati 312093 2 bobine	×	×	×	00.2431 ²⁵³ (6V-C.A.)	×	×	×
250 Scrambler (68 fino m.) 350 Scrambler (67 fino m 05.105) s/batteria-vol.Ducati 312095 2 bob.	×	×	×	00.2431 ²⁵³ (6V-C.A.)	×	×	×
250/350 Mark 3 (68) 250 Scrambler (68 - da m.) 350 Scrambler (da mot.05496) c/batteria 6V vol. 2 bobine	×	×	×	00.2431 ²⁵³ (6V-C.A.)	×	17.9006 ²⁴¹ 6V-14A	×
250 Mark 3 (68/72 - c/batt. 6V) 250 Scrambler (68/72 - da m.) c/batteria 6V vol.Ducati 6 poli 314491 70W	×	×	×	32.5106 ²⁵³ (6V-C.C.)	×	17.9006 ²⁴¹ 6V-14A	×
350 Mark3 - 350 Sebring (67/>) 350 Scrambler 67/72 da m 05.106 450 Mark 3 (67/72) 450 Scrambler/Desmo (67/72) c/batteria 6V acc.puntine vol.Ducati 6 poli 314492 6V/70W	×	×	×	32.5106 ²⁵³ (6V-C.C.)	×	17.9006 ²⁴¹	×
250/350/450 Mark 3 D (72/74) 250/350/450 Scrambler (72/74) 250/350/450 Desmo (72/74) batt. 6V-acc.Ducati elettron.vol.6p 314494(250)-314493(350/450)	×	×	×	×	×	17.9006 ²⁴¹	×

MARCA / MODELLO / C.C. / ANNO	VOLANO / ALTERNATORE	STATORE	ROTORE	BOBINA A.T. ESTERNA	CENTRALINA	REGOLATORE	MOTORINO AVVIAMENTO
250 MX Cross (s/luci - imp.Motoplat)	×	×	×	Vedi Centralina	00.20134 283 (s/att.contagiri)	×	×
250/350 Scrambler (>/72) 250/350 Road (>/72) (MOTOTRANS impianto 6V)	×	×	×	32.5106 253 (6V-C.C.)	×	17.9006 241	×
250/350/450 Scrambler/D (73/74) 250/350/450 Road/Mark3/D 73/74 (MOTOTRANS Imp.Motoplat 6V)	×	×	×	Vedi Centralina	00.20134 283 (s/att.contagiri) 00.20190 283 (c/att.contagiri)	17.9006 241	×
250 Strada (78/83) 250/350 Scrambler (75/>) 250/350 Road (75/>) (MOTOTRANS Imp. Motoplat 12V)	×	×	×	00.1435 252 12V-C.C.	×	34.8520 246 12V-C.C.	×
350 Vento (76/83) 350 Forza (76/83) (MOTOTRANS Imp.Motoplat 12V)	×	×	×	00.1435 252 12V-C.C.	×	34.8520 246 12V-C.C.	×
350/500 Twin/Bicilindriche/Desmo (MOTOTRANS Imp.Motoplat 12V)	×	×	×	00.1435 252	×	34.8520 246	×
350/500 GTL/GTV/Sport/D (75/>) (Imp. Motoplat 12V a puntine)	×	×	×	00.1435 252	×	34.8520 246	×
350 Pantah SL/TL (83/84) 350 Pantah XL (82/83) 500 Pantah SL (79/83) 600 Pantah SL/TL (80/84) 650 Pantah SL (83/85) Imp.Ducati controfase-altern.3 cavi	×	×	×	00.10559 251	×	34.8520 246	×
350 Pantah SL/TL (83/84) 350 Pantah XL (82/83) 500 Pantah SL (79/83) 600 Pantah SL/TL (80/84) 650 Pantah SL (83/85) Imp.Ducati a ponte-altern.2 cavi	×	×	×	00.10559 251	×	34.8621 246	×
350/400 F3 (85/>) (Bobine Bosch)	×	×	×	00.1435 252	×	34.8520 246	×
350/400 F3 (85/>) (Bobine Motoplat)	×	×	×	00.10559 251	×	34.8520 246	×
350 Indiana (85) (Accens.Bosch)	×	×	×	00.1435 252	×	34.8520 246	×
350 Indiana (86/>) (Accens. Kokusan)	×	×	×	16.2410 259 00.10559 251	17.9045 283	34.8520 246	×
350/400 Sport/SS/Junior (89/92) (Accens. Kokusan)	×	×	×	16.2410 259 00.10559 251	17.9045 283	34.8637 247 34.86801 247	×
400 Monster (95/97) 400 Supersport (93/97) (c/regolatore Ducati)	×	×	×	16.2410 259 00.10559 251	17.9045 283	34.8637 247 34.86801 247	17.81115 301
400 Monster (95/97) 400 Supersport (93/97) (c/regolatore Shindengen)	×	×	×	16.2410 259 00.10559 251	17.9045 283	34.90604 248	17.81115 301
400 Monster (98/03)	×	×	×	16.2410 259 00.10559 251	17.9045 283	17.59603 239 34.90603 239	17.81115 301

MARCA / MODELLO / C.C. / ANNO	VOLANO / ALTERNATORE	STATORE	ROTORE	BOBINA A.T. ESTERNA	CENTRALINA	REGOLATORE	MOTORINO AVVIAMENTO
400 Monster/DK/IE (04/09)	×	×	×	16.2410 ²⁵⁹ 00.10559 ²⁵¹	×	17.59603 ²³⁹ 34.90603 ²³⁹	17.81115 ³⁰¹
400 Scrambler Sixty 16/17	×	×	×	16.5517 ²⁶²	×	17.59603 ²³⁹ 34.90603 ²³⁹	17.81171 ³⁰⁶
600 Monster (>97) 600 Supersport (91/97) (c/regolatore Ducati)	×	×	×	16.2410 ²⁵⁹ 00.10559 ²⁵¹	17.9045 ²⁸³	34.8637 ²⁴⁷ 34.86801 ²⁴⁷	17.81115 ³⁰¹
600 Monster (>97) 600 Supersport (91/97) (c/regolatore Shindengen)	×	×	×	16.2410 ²⁵⁹ 00.10559 ²⁵¹	17.9045 ²⁸³	34.90604 ²⁴⁸	17.81115 ³⁰¹
600 Monster (98/01)	×	×	×	16.2410 ²⁵⁹ 00.10559 ²⁵¹	17.9045 ²⁸³	17.59603 ²³⁹ 34.90603 ²³⁹	17.81115 ³⁰¹
620 Monster/DK/IE (02/06)	×	×	×	16.2410 ²⁵⁹ 00.10559 ²⁵¹	×	17.59603 ²³⁹ 34.90603 ²³⁹	17.81115 ³⁰¹
620 Multistrada/Dark (06)	×	×	×	16.5517 ²⁶²	×	17.59603 ²³⁹ 34.90603 ²³⁹	17.81115 ³⁰¹
620 Sport (03)	×	×	×	16.2410 ²⁵⁹ 00.10559 ²⁵¹	×	17.59603 ²³⁹ 34.90603 ²³⁹	17.81115 ³⁰¹
650/750 Indiana (86/>) (Accens. Kokusan)	×	×	×	16.2410 ²⁵⁹ 00.10559 ²⁵¹	17.9045 ²⁸³	34.8520 ²⁴⁶	×
695 Monster (07/08)	×	×	×	16.5517 ²⁶²	×	17.59603 ²³⁹ 34.90603 ²³⁹	17.81115 ³⁰¹
696 Monster / ABS (08/09)	×	×	×	16.5517 ²⁶²	×	17.59603 ²³⁹ 34.90603 ²³⁹	17.81115 ³⁰¹
696 Monster / ABS (10/13)	×	×	×	16.5517 ²⁶²	×	17.59603 ²³⁹ 34.90603 ²³⁹	×
748 Biposto/SP (95/97) (c/regolatore Ducati)	×	×	×	16.5506 ²⁶⁰	×	34.8637 ²⁴⁷ 34.86801 ²⁴⁷	17.81115 ³⁰¹
748 Biposto/SP (95/97) (c/regolatore Shindengen)	×	×	×	16.5506 ²⁶⁰	×	34.90604 ²⁴⁸	17.81115 ³⁰¹
748 Biposto (98) 748 SPS (98/99)	×	×	×	16.5506 ²⁶⁰	×	34.90604 ²⁴⁸	17.81115 ³⁰¹
748 Biposto/USA (99/01) 748 R/S (00/02) - 748 (02) 748 Testastretta (01)	×	×	×	16.5506 ²⁶⁰	×	17.59603 ²³⁹ 34.90603 ²³⁹	17.81115 ³⁰¹
748 Racing (98/99) 748 RS (00/01)	×	×	×	16.5506 ²⁶⁰	×	×	17.81115 ³⁰¹
749/R/S/Dark (03/06)	×	×	×	×	×	17.5242 ²³¹ 34.90603 ²³⁹	17.81170 ³⁰⁶
750 Monster (96/97) (c/regolatore Ducati)	×	×	×	16.2410 ²⁵⁹ 00.10559 ²⁵¹	17.9045 ²⁸³	34.8637 ²⁴⁷ 34.86801 ²⁴⁷	17.81115 ³⁰¹
750 Monster (96/97) (c/regolatore Shindengen)	×	×	×	16.2410 ²⁵⁹ 00.10559 ²⁵¹	17.9045 ²⁸³	34.90604 ²⁴⁸	17.81115 ³⁰¹
750 Monster (98/01)	×	×	×	16.2410 ²⁵⁹ 00.10559 ²⁵¹	17.9045 ²⁸³	17.59603 ²³⁹ 34.90603 ²³⁹	17.81115 ³⁰¹
750 Monster IE (02)	×	×	×	00.10559 ²⁵¹	×	17.59603 ²³⁹ 34.90603 ²³⁹	17.81115 ³⁰¹
750 GT/Sport/S/SS (71/74) (Imp. Ducati 12V a puntine)	35.0307 ²⁰²	×	×	00.1435 ²⁵²	×	34.8520 ²⁴⁶	×
750 S/SS/Desmo >75 fino 75411 (Acc elettronica- Imp.controfase 3 cavi)	35.0307 ²⁰²	×	×	×	×	34.8520 ²⁴⁶	×

MARCA / MODELLO / C.C. / ANNO	VOLANO / ALTERNATORE	STATORE	ROTORE	BOBINA A.T. ESTERNA	CENTRALINA	REGOLATORE	MOTORINO AVVIAMENTO
750 S/SS/Desmo 75/77 da 75412 Ducati elettronica a ponte -2 cavi	×	×	×	×	×	34.8621 ²⁴⁶	×
750 SS/Desmo (78/82) (Acc. Bosch- Imp.a ponte 2 cavi)				00.10559 ²⁵¹	×	34.8621 ²⁴⁶	
750 FI / Montjuich (85/89) (fino a m.7501495-Accens.Bosch)	×	×	×	00.10559 ²⁵¹	×	34.8520 ²⁴⁶	×
750 FI / Montjuich (85/89) (da m.7501496-Accens.Kokusan)	×	×	×	16.2410 ²⁵⁹ 00.10559 ²⁵¹	17.9045 ²⁸³	34.8520 ²⁴⁶	×
750 FI Pantah/Desmo (85/89) 750 FI LagunaS./SantaM. (87/88) (Accensione Bosch)	×	×	×	00.10559 ²⁵¹	×	34.8520 ²⁴⁶	×
750 FI Pantah/Desmo (85/89) 750 FI LagunaS./SantaM. (87/88) (Accensione Kokusan)	×	×	×	16.2410 ²⁵⁹ 00.10559 ²⁵¹	17.9045 ²⁸³	34.8520 ²⁴⁶	×
750 Sport (88/89) 750 Paso (86/89) Acc.Kokusan-Imp.controfase 3cavi	×	×	×	16.2410 ²⁵⁹ 00.10559 ²⁵¹	17.9045 ²⁸³	34.8520 ²⁴⁶	×
750 Sport (90/91) 750 Paso (90/91) Acc. Kokusan-Imp.a ponte 2 cavi	×	×	×	16.2410 ²⁵⁹ 00.10559 ²⁵¹	17.9045 ²⁸³	34.8637 ²⁴⁷ 34.86801 ²⁴⁷	×
750 S.Sport 91/92 fino m. 001274 (c/regolatore Ducati)	×	×	×	16.2410 ²⁵⁹ 00.10559 ²⁵¹	17.9045 ²⁸³	34.8637 ²⁴⁷ 34.86801 ²⁴⁷	×
750 S.Sport 93/97 da m. 001275 (c/regolatore Ducati)	×	×	×	16.2410 ²⁵⁹ 00.10559 ²⁵¹	17.9045 ²⁸³	34.8637 ²⁴⁷ 34.86801 ²⁴⁷	17.81115 ³⁰¹
750 S.Sport 91/93 fino m. 001274 (c/regolatore Shindengen)	×	×	×	16.2410 ²⁵⁹ 00.10559 ²⁵¹	17.9045 ²⁸³	34.90604 ²⁴⁸	×
750 S.Sport 93/97 da m. 001275 (c/regolatore Shindengen)	×	×	×	16.2410 ²⁵⁹ 00.10559 ²⁵¹	17.9045 ²⁸³	34.90604 ²⁴⁸	17.81115 ³⁰¹
750 SuperSport/USA (99) 750 SuperSport I.E. (00/>) 750 Sport (01/>)	×	×	×	16.5506 ²⁶⁰	×	17.59603 ²³⁹ 34.90603 ²³⁹	17.81115 ³⁰¹
795 Monster (10/14 - Estero) 796 Monster (10/14) 796 Hypermotard (10/13)	×	×	×	16.5517 ²⁶²	×	17.59603 ²³⁹ 34.90603 ²³⁹	×
797 Monster (17/18)	×	×	×	16.5517 ²⁶²	×	17.59603 ²³⁹ 34.90603 ²³⁹	17.81171 ³⁰⁶
800 Monster (03/04)	×	×	×	16.2410 ²⁵⁹ 00.10559 ²⁵¹	×	17.59603 ²³⁹ 34.90603 ²³⁹	17.81115 ³⁰¹
800 Monster S2R/Dark (05/07)	×	×	×	16.5517 ²⁶²	×	17.59603 ²³⁹ 34.90603 ²³⁹	17.81115 ³⁰¹
800 Sport (03/07) 800 SuperSport (03/07)	×	×	×	16.2410 ²⁵⁹ 00.10559 ²⁵¹	×	17.59603 ²³⁹ 34.90603 ²³⁹	17.81115 ³⁰¹
800 Scrambler Icon/Classic (15/18) 800 Scrambler Mach 2/Desert (18)	×	×	×	16.5517 ²⁶²	×	17.59603 ²³⁹ 34.90603 ²³⁹	17.81171 ³⁰⁶
800 Scrambler FT./U.E. (15/18) 800 Scrambler Cafe Racer (18)	×	×	×	16.5517 ²⁶²	×	17.59603 ²³⁹ 34.90603 ²³⁹	17.81171 ³⁰⁶
821 Hypermotard/SP/LowS. (13/15) 821 Hyperstrada (13/15)	×	×	×	16.5504 ²⁶⁰ 16.5504 ²⁶⁰	×	17.5385 ²³⁴ 17.5385 ²³⁴	17.81171 ³⁰⁶ 17.81171 ³⁰⁶
821 Monster/Dark /W.Stripe (14/18)	×	×	×	16.5517 ²⁶²	×	17.5385 ²³⁴	17.81171 ³⁰⁶
848 Superbike/Evo (08/13)	×	×	×	×	×	17.5242 ²³¹ 34.90603 ²³⁹	17.81171 ³⁰⁶

MARCA / MODELLO / C.C. / ANNO	VOLANO / ALTERNATORE	STATORE	ROTORE	BOBINA A.T. ESTERNA	CENTRALINA	REGOLATORE	MOTORINO AVVIAMENTO
848 StreetFighter (11/15)	×	×	×	×	×	17.5242 ²³¹ 34.90603 ²³⁹	17.81171 ³⁰⁶
851 Strada/Bip/Sbk/SP3/4/5 91/93 (c/regolatore Ducati)	×	×	×	16.5506 ²⁶⁰	×	34.8637 ²⁴⁷ 34.86801 ²⁴⁷	17.81115 ³⁰¹
851 Strada/Bip/Sbk/SP3/4/5 91/93 (c/regolatore Shindengen)	×	×	×	16.5506 ²⁶⁰	×	34.90604 ²⁴⁸	17.81115 ³⁰¹
860 GT (>/05-75 fino a tel.851683) (elettronica- Imp.controfase 3 cavi)	35.0307 ²⁰²	×	×	×	×	34.8520 ²⁴⁶	×
860 GT (06-75/> da tel. 851684) (elettronica - Imp.a ponte 2 cavi)	×	×	×	×	×	34.8621 ²⁴⁶	×
860/900 GTS (75/> - c/avv.eletr.) (elettronica - Imp.a ponte 2 cavi)	×	×	×	×	×	34.8621 ²⁴⁶	×
851 Strada/Sbk/SP/SP2 (88/90) (Acc. Marelli - imp.Ducati 3 cavi)	×	×	×	×	×	34.8520 ²⁴⁶	17.81115 ³⁰¹
888 Strada/Sbk/SP4/S/5 (93/95) (c/regolatore Ducati)	×	×	×	16.5506 ²⁶⁰	×	34.8637 ²⁴⁷ 34.86801 ²⁴⁷	17.81115 ³⁰¹
888 Strada/Sbk/SP4/S/5 (93/95) (c/regolatore Shindengen)	×	×	×	16.5506 ²⁶⁰	×	34.90604 ²⁴⁸	17.81115 ³⁰¹
899 Panigale (13/15)	×	×	×	16.5513 ²⁶¹	×	17.5385 ²³⁴	×
900 Monster (93/97) (c/regolatore Ducati)	×	×	×	16.2410 ²⁵⁹ 00.10559 ²⁵¹	17.9045 ²⁸³	34.8637 ²⁴⁷ 34.86801 ²⁴⁷	17.81115 ³⁰¹
900 Monster (93/97) (c/regolatore Shindengen)	×	×	×	16.2410 ²⁵⁹ 00.10559 ²⁵¹	17.9045 ²⁸³	34.90604 ²⁴⁸	17.81115 ³⁰¹
900 Monster (98/99)	×	×	×	16.2410 ²⁵⁹ 00.10559 ²⁵¹	17.9045 ²⁸³	17.59603 ²³⁹ 34.90603 ²³⁹	17.81115 ³⁰¹
900 Monster IE (00/02) 900 MH Evoluzione (01/02)	×	×	×	00.10559 ²⁵¹	×	17.59603 ²³⁹ 34.90603 ²³⁹	17.81115 ³⁰¹
900 MHR Replica (79/82) (s/avv.eletr. - imp.a ponte 2 cavi)	×	×	×	00.10559 ²⁵¹	×	34.8621 ²⁴⁶	×
900 MHR Replica (79/82) (s/avv.eletr.-imp.controfase 3 cavi)	×	×	×	00.10559 ²⁵¹	×	34.8520 ²⁴⁶	×
900 MHR Replica (82/>) (c/avv.elettrico-acc.Bosch)	×	×	×	00.10559 ²⁵¹	×	34.8621 ²⁴⁶	×
900 SportDesmo Darmah (77/82) 900 SSD Desmo Darmah (77/82) (Ducati a ponte 2 cavi - acc.Bosch)	×	×	×	00.10559 ²⁵¹	×	34.8621 ²⁴⁶	×
900 SportDesmo Darmah (83/>) 900 SSD Desmo Darmah (83/>) (Imp.Ducati controfase 3 cavi)	×	×	×	00.10559 ²⁵¹	×	34.8520 ²⁴⁶	×
900 SS SuperSport/Desmo (75 - fino a telaio 851683) (elettronica-Imp.controfase 3 cavi)	35.0307 ²⁰²	×	×	×	×	34.8520 ²⁴⁶	×
900 SS SuperSport/Desmo (75/77 - da telaio 851684) Acc.elettron.Ducati-alternat. 2 cavi	×	×	×	×	×	34.8621 ²⁴⁶	×
900 SS SuperSport/Desmo (78/81) Acc.elettron.Bosch-alternat. 2 cavi	×	×	×	00.10559 ²⁵¹	×	34.8621 ²⁴⁶	×
900 SS/Replica (82/>-Avv.eletr.) Acc.elettron.Bosch-alternat. 2 cavi	×	×	×	00.10559 ²⁵¹	×	34.8621 ²⁴⁶	×
900 S2 Desmo (82/84-alt.2 cavi) (s/avv.elettrico fino a tel.096141) (c/avv.elettrico fino a tel.907231)	×	×	×	00.10559 ²⁵¹	×	34.8621 ²⁴⁶	×

MARCA / MODELLO / C.C. / ANNO	VOLANO / ALTERNATORE	STATORE	ROTORE	BOBINA A.T. ESTERNA	CENTRALINA	REGOLATORE	MOTORINO AVVIAMENTO
900 S2 Desmo (82/84-alt.3 cavi) (s/avv.elettrico da tel.096142) (c/avv.elettrico da tel. 907232)	×	×	×	00.10559 251	×	34.8520 246	×
900 SS SuperSport (89/90) (Acc.Digiplex MED442A-alt.3 cavi)	×	×	×	×	×	34.8520 246	17.81115 301
900 SS/SL SuperSport/Light 91/97 900 SS SuperSport F.E. (98) (acc.Kokusan - regolatore Ducati)	×	×	×	16.2410 259 00.10559 251	17.9045 283	34.8637 247 34.86801 247	17.81115 301
900 SS/SL SuperSport/Light 91/97 900 SS SuperSport F.E. (98) acc.Kokusan-regolat.Shindengen	×	×	×	16.2410 259 00.10559 251	17.9045 283	34.90604 248	17.81115 301
900 SS SuperSport (98/99) 900 SS SuperSport I.E. (00/02) 900 S Sport (02/>)	×	×	×	16.5506 260	×	17.59603 239 34.90603 239	17.81115 301
906 Paso (87/89)	×	×	×	×	×	34.8520 246	17.81115 301
906 Paso (90/91)	×	×	×	×	×	34.8637 247 34.86801 247	17.81115 301
907 I.E. (90/93) (c/regolatore Ducati)	×	×	×	16.5506 260	×	34.8637 247 34.86801 247	17.81115 301
907 I.E. (90/93) (c/regolatore Shindengen)	×	×	×	16.5506 260	×	34.90604 248	17.81115 301
916 Monster S4 (01/02)	×	×	×	×	×	17.59603 239 34.90603 239	17.81115 301
916 SP/Biposto/Senna (94/97) 916 SPS (996cc.-97) (c/regolatore Ducati)	×	×	×	16.5506 260	×	34.8637 247 34.86801 247	17.81115 301
916 SP/Biposto/Senna (94/97) 916 SPS (996cc.-97) (c/regolatore Shindengen)	×	×	×	16.5506 260	×	34.90604 248	17.81115 301
916 Biposto/Senna (98) 916 SPS (996cc.-98)	×	×	×	16.5506 260	×	34.90604 248	17.81115 301
916 ST4/S (99/>)	×	×	×	16.5506 260	×	17.59603 239 34.90603 239	17.81115 301
936 SuperSport/S (17/18)	×	×	×	16.5517 262	×	17.5385 234	17.81171 306
939 HyperMotard 16/17	×	×	×	×	×	17.5385 234	17.81171 306
939 HyperStrada 16/17	×	×	×	×	×	17.5385 234	17.81171 306
944 ST2 (97/98) (Alternat.Ducati monofase - 2 cavi)	×	×	×	16.5506 260	×	×	17.81115 301
944 ST2 (99/>) (Alternat.Kokusan trifase - 3 cavi)	×	×	×	16.5506 260	×	17.59603 239 34.90603 239	17.81115 301
950 MultiStrada/Touring (17)	×	×	×	×	×	17.5385 234	17.81171 306
959 Superbike Panigale (16/18)	×	×	×	16.5513 261	×	17.5385 234	×
996 Monster S4R (03/04)	×	×	×	×	×	17.59603 239 34.90603 239	17.81115 301
996 Monster S4R (05/06)	×	×	×	×	×	17.59603 239 34.90603 239	17.81170 306
996 ST4S/ABS (01/03)	×	×	×	16.5506 260	×	17.59603 239 34.90603 239	17.81115 301
996 ST4S/ABS (04/05)	×	×	×	16.5506 260	×	17.59603 239 34.90603 239	17.81170 306

MARCA / MODELLO / C.C. / ANNO	VOLANO / ALTERNATORE	STATORE	ROTORE	BOBINA A.T. ESTERNA	CENTRALINA	REGOLATORE	MOTORINO AVVIAMENTO
996/USA/Special USA (99)	×	×	×	16.5506 260	×	34.90604 248	17.81115 301
996 (00/01) 996 R/S (01)	×	×	×	×	×	17.59603 239 34.90603 239	17.81115 301
996 SPS (99/00) 996 SPS II (99)/SPS III (00)	×	×	×	16.5506 260	×	17.59603 239 34.90603 239	17.81115 301
998 Monster S4R (07) 998 Monster S4RS (06/07)	×	×	×	16.5502 259	×	17.59603 239 34.90603 239	17.81170 306
998 Monster S4R (08) 998 Monster S4RS (08)	×	×	×	16.5504 260	×	17.59603 239 34.90603 239	17.81170 306
998/S Bostrom/Bayliss (02/03)	×	×	×	16.5506 260	×	17.59603 239 34.90603 239	17.81170 306
998 R (02) 998 Matrix (04) 998 S Final Edition (04) 999 RS 04/05	×	×	×	16.5506 260 16.5506 260	×	17.59603 239 34.90603 239	17.81170 306
999/R/S/Xerox/Replica (03/07)	×	×	×	×	×	17.5242 231 34.90603 239	17.81170 306
1000 GT SportClassic (07/10) 1000 GT SportTouring (07/10) 1000 Paul Smart L.E. (06)	×	×	×	×	×	17.59603 239 34.90603 239	17.81170 306
1000 MHR Replica/S2Desmo 84/> Imp.Ducati-Acc.Bosch	×	×	×	00.10559 251	×	34.8520 246	17.8198 319
1000 Monster/S/EU/US (03/05)	×	×	×	00.2855 253	×	17.59603 239 34.90603 239	17.81170 306
1000 Monster S2R (06/08)	×	×	×	16.5503 259	×	17.59603 239 34.90603 239	17.81170 306
1000 Monster S4R (07) 1000 Monster S4RS (06/07)	×	×	×	16.5502 259	×	17.59603 239 34.90603 239	17.81170 306
1000 Monster S4R (08) 1000 Monster S4RS (08)	×	×	×	16.5504 260	×	17.59603 239 34.90603 239	17.81170 306
1000 Multistrada/DS/DS S (03/05) 1000 Multistrada/S (06)	×	×	×	×	×	17.59603 239 34.90603 239	17.81170 306
1000 Sport/S (06/09)	×	×	×	×	×	17.59603 239 34.90603 239	17.81170 306
1000 Supersport/EU/US (03/06)	×	×	×	00.2855 253	×	17.59603 239 34.90603 239	17.81170 306
1000 ST3/ST3 S ABS (04/07)	×	×	×	×	×	17.59603 239 34.90603 239	17.81170 306
1100 Hypermotard/S (08/09) 1100 HypermotardEVO/SP (10/12)	×	×	×	×	×	17.59603 239 34.90603 239	17.81171 306
1100 Monster/S (08/10) 1100 Monster EVO ABS (11/13) 1100 Monster DIESEL (13)	×	×	×	×	×	17.59603 239 34.90603 239	17.81171 306
1100 Multistrada/S (07/09)	×	×	×	×	×	17.59603 239 34.90603 239	17.81170 306
1100 Superbike Panigale S V4 (18)	×	×	×	×	×	17.5385 234	×
1100/1098 Streetfighter/S (09/13)	×	×	×	×	×	17.5242 231 34.90603 239	17.81171 306
1100 1098/S/Tricolore (07 - fino a motore 004456)	×	×	×	×	×	17.5242 231 34.90603 239	17.81170 306
1100 1098/S/Tricolore (07/08 - da motore 004457)	×	×	×	×	×	17.5242 231 34.90603 239	17.81171 306

MARCA / MODELLO / C.C. / ANNO	VOLANO / ALTERNATORE	STATORE	ROTORE	BOBINA A.T. ESTERNA	CENTRALINA	REGOLATORE	MOTORINO AVVIAMENTO
1200 1098 R/R Bayliss LE (08/09)	×	×	×	×	×	17.5242 ²³¹ 34.90603 ²³⁹	17.81171 ³⁰⁶
1200 1198/S/S Corse (09/11)	×	×	×	16.5515 ²⁶²	×	17.5242 ²³¹ 34.90603 ²³⁹	17.81171 ³⁰⁶
1200 1198 R Corse (10)	×	×	×	16.5515 ²⁶²	×	17.5242 ²³¹ 34.90603 ²³⁹	17.81171 ³⁰⁶
1200 1198 SP (11)	×	×	×	16.5515 ²⁶²	×	17.5242 ²³¹ 34.90603 ²³⁹	17.81171 ³⁰⁶
1200 1199 Panigale/S/R (12/16)	×	×	×	16.5513 ²⁶¹	×	17.5385 ²³⁴	×
1200 Diavel / ABS (11/14)	×	×	×	16.5504 ²⁶⁰	×	17.5385 ²³⁴	17.81171 ³⁰⁶
1200 Diavel / ABS (15/17)	×	×	×	16.5503 ²⁵⁹	×	17.5385 ²³⁴	17.81171 ³⁰⁶
1200 Monster/S/Stripes/R 14/17	×	×	×	16.5503 ²⁵⁹	×	17.5385 ²³⁴	17.81171 ³⁰⁶
1200 Multistrada/S/ABS (10/12)	×	×	×	16.5504 ²⁶⁰	×	17.5385 ²³⁴	17.81171 ³⁰⁶
1200 Multistrada/S/ABS/ST (13/17)	×	×	×	16.5503 ²⁵⁹	×	17.5385 ²³⁴	17.81171 ³⁰⁶
1200 Multistrada Enduro/Pro 17/18	×	×	×	16.5503 ²⁵⁹	×	17.5385 ²³⁴	17.81171 ³⁰⁶
1262 X Diavel / S (16/18)	×	×	×	×	×	17.5385 ²³⁴	17.81171 ³⁰⁶
1299 Panigale/S/R/Final Ed. (16/18)	×	×	×	16.5513 ²⁶¹	×	17.5385 ²³⁴	×

EMPOLINI

50 Motocarro (Imp.6V)	×	×	×	00.2431 ²⁵³	×	17.9040 ²⁴²	×
50 Motocarro (m.Minarelli W3QM) (Imp.Ducati 12V-c/batteria)	×	×	×	00.1435 ²⁵²	×	34.8520 ²⁴⁶	×

FANTIC MOTOR

50 Ciclomotori acc.elettronica (vol. Ducati 2 bobine c/pick-up)	×	×	×	Vedi Centralina	32.8980 ²⁷³ 17.2267 ²⁷³	×	×
50 Ciclomotori acc.elettronica (vol. Ducati 2 bobine s/pick-up)	×	×	×	Vedi Centralina	17.8995 ²⁷¹	×	×
50 CaballeroRegolarita' 4M (TX94) 50 Caballero 6M (TX96) (Acc. Ducati volano magnete)	×	×	×	17.0213 ²⁶⁴	×	×	×
50 Caballero RC (TX160) 50 CaballeroRegolar/6M(TX190/L) (volani Dansi elettronici)	×	×	×	Vedi Centralina	32.8990 ²⁷³ Da Adattare	×	×
50 Caballero/Regol/Casa/Super6M 50 Caballero Regolarita' Super 6M TX191-vol.Ducati elettronici 4/6poli	×	×	×	Vedi Centralina	32.8990 ²⁷³ 17.9010 ²⁷³	34.830116 ²¹³ 17.9039 ²¹³	×
50 CaballeroMotard Casa 2T 07/15 (TX180M-M.PowerUp-Imp.Yamaha)	×	16.3082 ¹⁶⁷	×	32.7610 ²⁶⁷ 00.76107 ²⁶⁷	×	17.5315 ²¹⁶ 17.4706 ²¹⁶	×
50 CaballeroMotard Comp.2T 07/15 TX180MR-M.PowerUp-Imp.Yamaha	×	16.3082 ¹⁶⁷	×	32.7610 ²⁶⁷ 00.76107 ²⁶⁷	×	17.5315 ²¹⁶ 17.4706 ²¹⁶	×
50 Caballero Regolarita' Casa 07/15 (TX180E-M.PowerUp-Imp.Yamaha)	×	16.3082 ¹⁶⁷	×	32.7610 ²⁶⁷ 00.76107 ²⁶⁷	×	17.5315 ²¹⁶ 17.4706 ²¹⁶	×
50 CaballeroRegolarita' Comp.07/15 TX180ER/ESPowerUp-Imp.Yamaha	×	16.3082 ¹⁶⁷	×	32.7610 ²⁶⁷ 00.76107 ²⁶⁷	×	17.5315 ²¹⁶ 17.4706 ²¹⁶	×
50 Fast (88/> - FM365)	×	×	×	Vedi Centralina	32.8990 ²⁷³ 17.9010 ²⁷³	34.830116 ²¹³ 17.9039 ²¹³	×
50 GranTurismo SuperSix (TX220) elettronica Dansi-Imp.6Vc/batteria	×	×	×	Vedi Centralina	32.8990 ²⁷³ Da Adattare	×	×
50 Gran Turismo Six S (TX240) elettronica Dansi-Imp.6Vc/batteria	×	×	×	Vedi Centralina	32.8990 ²⁷³ Da Adattare	×	×

MARCA / MODELLO / C.C. / ANNO	VOLANO / ALTERNATORE	STATORE	ROTORE	BOBINA A.T. ESTERNA	CENTRALINA	REGOLATORE	MOTORINO AVVIAMENTO
50 Gran Turismo 6M (TX204) 50 Gran Turismo Four (TX270) (Acc. Ducati volano magnete)	×	×	×	17.0213 264	×	×	×
50 Koala (87/> - FM113 - s/avv.el.)	×	×	×	Vedi Centralina	32.8990 273 17.9010 273	34.830116 213 17.9039 213	×
50 Koala (87/> - c/avv.elettrico) (volano Ducati 4 poli)	×	×	×	Vedi Centralina	32.8990 273 17.9010 273	34.8520 246	×
50 Issimo (84/>- c/avv.elettrico) (FM287B - Imp.CEV)	×	×	×	17.0213 264	×	17.2005 221	×
50 Oasis (vol. Ducati 2 bobine c/pick-up)	×	×	×	Vedi Centralina	32.8980 273 17.2267 273	×	×
50 Oasis (85/> - c/avv.elettrico) (FM238 - Imp. Ducati)	×	×	×	Vedi Centralina	32.8990 273 17.9010 273	34.8520 246	×
50 Oasis EPV (88/>) (FM368 - volano Ducati 6 poli)	×	×	×	Vedi Centralina	32.8990 273 17.9010 273	34.830116 213 17.9039 213	×
50 Raider 50.1 (85/> - FM238) (Imp. Ducati)	×	×	×	Vedi Centralina	32.8981 269 17.4032 269 17.3417 269	34.8343 213 17.90027 213	×
50 Trial (83 - FM330.1) (Imp.6V - vol. Dansi elettronico)	×	×	×	Vedi Centralina	32.8990 273 Da Adattare	×	×
50 Trial Progress 1 (86/> - FM268) (vol. Ducati 2 bobine c/pick-up)	×	×	×	Vedi Centralina	32.8980 273 17.2267 273	×	×
50 Trial (volano Ducati 6 poli)	×	×	×	Vedi Centralina	32.8990 273 17.9010 273	34.830116 213 17.9039 213	×
125 (74/76 - Mot.Minarelli) (volano Ducati 319611)	×	×	×	Vedi Centralina	32.8981 269 17.4032 269	×	×
125 Caballero (TX150) 125 Trial (TX250) (volani Dansi elettronici)	×	×	×	Vedi Centralina	32.8990 273 Da Adattare	×	×
125 Caballero XM (FM445 - 97/98) (Imp.Ducati)	×	×	×	Vedi Centralina	32.8990 273 17.9010 273	×	×
125 Caballero LC 4T Regular./ Compet./Racing/Motard (08/17)	×	×	×	×	×	×	17.81191 309
125 Raider (83/> - FM285) 125 Strada/Sport (82/> - FM400) (acc. Dansi elettronica)	×	×	×	Vedi Centralina	32.8990 273 Da Adattare	×	×
125 StradaSport & MKII (84/>) FM400/A-Imp.6V-elettronica Dansi	×	×	×	Vedi Centralina	32.8990 273 Da Adattare	17.9606 245 6V-CC	×
125 StradaSport (85- FM400) 125 Sport HP1 (FM265 - 85/>) 125 Raider LC (FM285-A - 84/>) 250 Raider LC (FM259 - 84/>) (Imp.Motoplat 12V c/trasduttore)	×	×	×	Vedi Centralina	00.20134 283 (s/att.contagiri) 00.20190 283 (c/att.contagiri)	17.2005 221 12V-CC 17.30406 213 12V-CA	×
250 Raider LC (FM259) (Imp.Dansi c/trasduttore)	×	×	×	Vedi Centralina	32.8990 273 17.9010 273	×	×
125/201/241/300/301 Trial (Imp.Motoplat)	×	×	×	Vedi Centralina	00.20134 283 (s/att.contagiri)	×	×
125 125.7 Trial (90/>) (Imp.Motoplat)	×	×	×	Vedi Centralina	00.20134 283 (s/att.contagiri)	17.30406 213 12V-CA	×
241 Trial Progress 2 (86/>) (FM289.03 - Imp.Ducati)	×	×	×	Vedi Centralina	32.8981 269 17.4032 269 17.3417 269	17.30406 213 12V-CA	×

MARCA / MODELLO / C.C. / ANNO	VOLANO / ALTERNATORE	STATORE	ROTORE	BOBINA A.T. ESTERNA	CENTRALINA	REGOLATORE	MOTORINO AVVIAMENTO
125/241/243/249 Trial (FM361/363/364 - Imp.Ducati)	×	×	×	Vedi Centralina	32.8981 ²⁶⁹ 17.4032 ²⁶⁹ 17.3417 ²⁶⁹	34.830116 ²¹³ 17.9039 ²¹³	×
247/307 Trial (90/> - FM375) (Imp.Ducati)	×	×	×	Vedi Centralina	32.8981 ²⁶⁹ 17.4032 ²⁶⁹ 17.3417 ²⁶⁹		
301 Trial Progress 2 (86/>) (FM266.02 - Imp.Ducati)	×	×	×	Vedi Centralina	32.8981 ²⁶⁹ 17.4032 ²⁶⁹ 17.3417 ²⁶⁹	17.30406 ²¹³ 12V-CA	×
300/303 Trial (Imp.Ducati)	×	×	×	Vedi Centralina	32.8981 ²⁶⁹ 17.4032 ²⁶⁹ 17.3417 ²⁶⁹	×	×

GARELLI CICLOMOTORI

Mosquito - accens.elettronica (Imp.CEV)	×	×	×	Vedi Centralina	17.8995 ²⁷¹	×	×
50 Ciclone Gran Turismo (Imp.CEV 6V)	×	×	×	17.0213 ²⁶⁴	×	×	×
50 Ciclone Gran Turismo (Imp.CEV 12V a volano magnete)	×	×	×	17.0213 ²⁶⁴	×	34.830116 ²¹³ 17.9039 ²¹³	×
50 KL (72/77) (vol. Ducati 319221)	×	×	×	Vedi Centralina	32.8981 ²⁶⁹ 17.4032 ²⁶⁹	×	×
50 Gary - 50 Formuno Raid 88 (Imp.CEV 12V - acc.elettronica)	×	×	×	00.10403 ²⁵¹	×	34.830116 ²¹³ 17.9039 ²¹³	×
50 Gary/Team - 50 Formuno (vol. Ducati 2 bobine c/pick-up)	×	×	×	Vedi Centralina	32.8980 ²⁷³ 17.2267 ²⁷³	×	×
50 Noi (Imp.CEV volano magnete)	×	×	×	17.0213 ²⁶⁴	×	×	×
50 Noi Avv.Elettrico (Imp.CEV 12V a volano magnete)	×	×	×	17.0213 ²⁶⁴	×	17.2005 ²²¹ 12V-C.C.	×
50 Sahel (vol. Ducati 6 poli)	×	31.96469 ¹⁶⁸	×	Vedi Centralina	32.8990 ²⁷³ 17.9010 ²⁷³	34.830116 ²¹³ 17.9039 ²¹³	×
50 Team - 50 Formuno/Raid 88 (Imp.CEV 12V - acc.elettronica)				00.10403 ²⁵¹		34.830116 ²¹³ 17.9039 ²¹³	×
50 Formuno (vol. Ducati 2 bobine c/pick-up)	×	×	×	Vedi Centralina	32.8980 ²⁷³ 17.2267 ²⁷³	×	×
50 Team - 50 Team 3V (vol. Ducati 2 bobine c/pick-up)	×	×	×	Vedi Centralina	32.8980 ²⁷³ 17.2267 ²⁷³	×	×
50 Team AE (Imp.CEV 12V - acc.elettronica)	×	×	×	00.10403 ²⁵¹	×	17.2005 ²²¹ 12V-C.C.	×
50 Team AE (Imp.Ducati)	×	×	×	Vedi Centralina	32.8990 ²⁷³ 17.9010 ²⁷³	34.830116 ²¹³ 17.9039 ²¹³	×
50 Tiger XLE (Imp.Ducati)	×	×	×	Vedi Centralina	32.8990 ²⁷³ 17.9010 ²⁷³	34.8520 ²⁴⁶	×
50 Urka (vol. Ducati 6 poli)	×	×	×	Vedi Centralina	32.8990 ²⁷³ 17.9010 ²⁷³	34.830116 ²¹³ 17.9039 ²¹³	×
50 VIP 1 / 2 / 3 / 4 (Imp.Ducati volano magnete)	×	×	×	17.0213 ²⁶⁴	×	×	×
50 VIP 4 /Lusso/Italia - (Imp.CEV volano magnete)	×	×	×	17.0213 ²⁶⁴	×	×	×

MARCA / MODELLO / C.C. / ANNO	VOLANO / ALTERNATORE	STATORE	ROTORE	BOBINA A.T. ESTERNA	CENTRALINA	REGOLATORE	MOTORINO AVVIAMENTO
50 VIP 4 (Imp.CEV 12V - acc.elettonica)	×	×	×	00.10403 ²⁵¹	×	34.830116 ²¹³ 17.9039 ²¹³	×
80 Sahel - 90 Team/ES (vol. Ducati 6 poli)	×	×	×	Vedi Centralina	32.8990 ²⁷³ 17.9010 ²⁷³	34.830116 ²¹³ 17.9039 ²¹³	×
80/100 KL E (74/77) (vol. Ducati 319601)	×	×	×	Vedi Centralina	32.8981 ²⁶⁹ 17.4032 ²⁶⁹	×	×

NUOVA GARELLI SCOOTER

50 BT50QT-11 Capri LX 4T (06/07) 50 TM50QT-10 Capri LX 4T (08/09)	×	×	×	00.4741 ²⁶⁴ 00.47417 ²⁶⁴ 16.8191 ²⁶⁴	×	16.8315 ²¹⁵ 17.9015 ²¹⁵ 17.3139 ²¹⁵	17.8197 ³¹⁹ 17.81977 ³¹⁹
50 BT50QT-9 Ciclone 4T (06) 50 TM50QT-3 Ciclone 4T (08/09)	×	×	×	00.4741 ²⁶⁴ 00.47417 ²⁶⁴ 16.8191 ²⁶⁴	×	16.8315 ²¹⁵ 17.9015 ²¹⁵ 17.3139 ²¹⁵	17.8197 ³¹⁹ 17.81977 ³¹⁹
50 GFM50QT2.2 Rider 2T (08/09) 50 GFM50QT2 TS/S.E. 2T (08/09) 50 GFM50QT2.R TS R 2T (08/09)	×	×	×	00.4741 ²⁶⁴ 00.47417 ²⁶⁴ 16.8191 ²⁶⁴	×	16.8315 ²¹⁵ 17.9015 ²¹⁵ 17.3139 ²¹⁵	×
50 GFM50QT-3 Tiesse 4T (08/09)	×	×	×	00.4741 ²⁶⁴ 00.47417 ²⁶⁴ 16.8191 ²⁶⁴	×	16.8315 ²¹⁵ 17.9015 ²¹⁵ 17.3139 ²¹⁵	17.8197 ³¹⁹ 17.81977 ³¹⁹
50 BT49QT-12 Vip 4T (06) 50 BT49QT-12A Vip 4T (07/08)	×	×	×	00.4741 ²⁶⁴ 00.47417 ²⁶⁴ 16.8191 ²⁶⁴	×	16.8315 ²¹⁵ 17.9015 ²¹⁵ 17.3139 ²¹⁵	17.8197 ³¹⁹ 17.81977 ³¹⁹
125 BT125T-7 Comfort (07/08)	×	×	×	00.4741 ²⁶⁴ 00.47417 ²⁶⁴ 16.8191 ²⁶⁴	×	16.8315 ²¹⁵ 17.9015 ²¹⁵ 17.3139 ²¹⁵	17.8184 ³¹⁷ 17.81847 ³¹⁷
125 Tiger (07/08 - BT125T-2)	×	×	×	00.4741 ²⁶⁴ 00.47417 ²⁶⁴ 16.8191 ²⁶⁴	×	16.8315 ²¹⁵ 17.9015 ²¹⁵ 17.3139 ²¹⁵	17.8184 ³¹⁷ 17.81847 ³¹⁷
125 NOI (08/11)	×	×	×	16.8150 ²⁶³	32.90700 ²⁷⁴	×	×
125 TIESSE (08/10)	×	×	×	16.8150 ²⁶³	32.90700 ²⁷⁴	×	×
125 XO (09)	×	×	×	16.8150 ²⁶³	32.90700 ²⁷⁴	×	×
125 CITY FOUR (10)	×	×	×	16.8150 ²⁶³	32.90700 ²⁷⁴	×	×
125 XO (10/13)	×	×	×	16.8150 ²⁶³	32.906201 ²⁷⁴	×	×
125 CITY FOUR (11/13)	×	×	×	16.8150 ²⁶³	32.906201 ²⁷⁴	×	×
150 NOI (08/11)	×	×	×	16.8150 ²⁶³	32.90701 ²⁷⁴	×	×
150 TIESSE	×	×	×	16.8150 ²⁶³	32.90701 ²⁷⁴	×	×
150 XO (09)	×	×	×	16.8150 ²⁶³	32.90701 ²⁷⁴	×	×
150 CITY FOUR (10)	×	×	×	16.8150 ²⁶³	32.90701 ²⁷⁴	×	×
150 XO (10/13)	×	×	×	16.8150 ²⁶³	32.906211 ²⁷⁴	×	×
150 CITY FOUR (11/13)	×	×	×	16.8150 ²⁶³	32.906211 ²⁷⁴	×	×
125/150 Mosquito (07/>) (BT125/151-T3)	×	×	×	00.4741 ²⁶⁴ 00.47417 ²⁶⁴ 16.8191 ²⁶⁴	×	17.9016 ²⁴¹	17.81751 ³¹⁶ 17.817517 ³¹⁶
150 King (07/08 - BT150T-1)	×	×	×	00.4741 ²⁶⁴ 00.47417 ²⁶⁴ 16.8191 ²⁶⁴	×	16.8315 ²¹⁵ 17.9015 ²¹⁵ 17.3139 ²¹⁵	17.8184 ³¹⁷ 17.81847 ³¹⁷

GAS GAS

50 TXT (00) Impianto Ducati	×	×	×	Vedi Centralina	32.8990 ²⁷³ 17.9010 ²⁷³	17.30406 ²¹³ 12V-C.A.	×
--------------------------------	---	---	---	-----------------	--	-------------------------------------	---

MARCA / MODELLO / C.C. / ANNO	VOLANO / ALTERNATORE	STATORE	ROTORE	BOBINA A.T. ESTERNA	CENTRALINA	REGOLATORE	MOTORINO AVVIAMENTO
TRIAL (90/94) Imp.Motoplat c/modulo	×	×	×	×	×	34.830116 ²¹³ 17.9039 ²¹³	×
125/200 EC/MC/MX/SM 2T 04/10	×	×	×	32.7611 ²⁶⁷	×	×	×
125/200 EC Sixdays 2T (10/13)	×	×	×	32.7611 ²⁶⁷	×	×	×
125/200 EC Racing 2T (10/13)	×	×	×	32.7611 ²⁶⁷	×	×	×
125/200 EC Enduro 2T (10/13)	×	×	×	32.7611 ²⁶⁷	×	×	×
250 JT 25 (fine 94) 250 Trial (95/97) 250 Pampera (96/98) Impianto Ducati	×	×	×	Vedi Centralina	32.8981 ²⁶⁹ 17.4032 ²⁶⁹ 17.3417 ²⁶⁹	17.30406 ²¹³ 12V-C.A.	×
200/280/321 TXT (01) 250/280 TXT PRO (02) Impianto Kokusan	×	×	×	×	×	17.30406 ²¹³ 12V-C.A.	×
250/300 EC-F 4T (12/13)	×	×	×	×	×	17.9255 ²¹⁷	×
250/300 EC/MC/MX/SM 2T 04/10	×	×	×	32.7611 ²⁶⁷	×	×	×
250/300 EC Sixdays 2T (10/13)	×	×	×	32.7611 ²⁶⁷	×	×	×
250/300 EC Racing 2T (10/13)	×	×	×	32.7611 ²⁶⁷	×	×	×
250/300 EC Enduro 2T (10/13)	×	×	×	32.7611 ²⁶⁷	×	×	×
250/300 EC/MC 2T 10/13 (s/avv.to elettrico)	×	×	×	32.7611 ²⁶⁷	×	17.30406 ²¹³ 12V-C.A.	×
400/450 FSE EC/SM 4T (03) Volano Kokusan/Acc.Marelli	×	×	×	16.8150 ²⁶³	×	17.5350 ²³³	×
400/450 FSE EC/SM 4T (04) Volano Ducati/Acc.Marelli	×	×	×	×	×	17.5350 ²³³	×
400/450 FSE EC/SM 4T (05/07) Volano Ducati/Acc.Marelli	×	×	×	×	×	17.5350 ²³³	×
450 EC-F 4T (13)	×	×	×	×	×	17.9255 ²¹⁷	17.81125 ³⁰³
450 EC 4T 14	×	×	×	×	×	×	17.81125 ³⁰³
450 EC 4T Racing 13	×	×	×	×	×	×	17.81125 ³⁰³
450 EC 4T Replica Cervantes 13	×	×	×	×	×	×	17.81125 ³⁰³
450 Pampera 4T (07/08) Impianto Ducati	×	×	×	32.7611 ²⁶⁷	×	17.5350 ²³³	×
450 WILD HP ATV (04/>) Volano Kokusan/Acc.Marelli	×	×	×	16.8150 ²⁶³	×	17.5350 ²³³	×

GILERA CICLOMOTORI E MOTO

50 (Imp.CEM a volano magnete)	×	×	×	00.2431 ²⁵³ (6V-C.A.)	×	×	×
50 4V/Super - 50 5V Trial/R 50 7HP Trial/Touring (71/> - Imp.Dansi vol.magnete)	×	×	×	00.2431 ²⁵³ (6V-C.A.)	×	×	×
50 5V Enduro (74/>) (Imp.Dansi a volano magnete)	×	×	×	00.2431 ²⁵³ (6V-C.A.)	×	×	×
50 Cross/Trial 6M Competizione (Imp.Dansi elettronico ESL 14S)	×	×	×	Vedi Centralina	32.8990 ²⁷³ Da Adattare	×	×
50 CBA (77/>) - 50 CB1 (Imp.CEV 6V volano magnete)	×	×	×	17.0213 ²⁶⁴	×	×	×
50 ECO - 50 Trend - 50 TS (volano magnete)	×	×	×	17.0213 ²⁶⁴	×	×	×
50 G (67/68) (imp.Ducati a volano magnete)	×	×	×	00.2431 ²⁵³ (6V-C.A.)	×	×	×

MARCA / MODELLO / C.C. / ANNO	VOLANO / ALTERNATORE	STATORE	ROTORE	BOBINA A.T. ESTERNA	CENTRALINA	REGOLATORE	MOTORINO AVVIAMENTO
50 GSA s/freccie Imp.CEV 6V a volano magnete	×	×	×	17.0213 264	×	×	×
50 GSA Lusso Imp.CEV 12V a volano magnete	×	×	×	17.0213 264	×	34.830116 213 17.9039 213	×
50 GSA (s/avv.to elettrico) (Imp. Motoplatt elettronico)	×	×	×	Vedi Centralina	00.20134 283	17.30406 213 (12V-C.A.)	×
50 GSA (c/avv.to elettrico) (Imp. Motoplatt elettronico)	×	×	×	Vedi Centralina	00.20134 283	17.2005 221 (12V-C.C.) 17.30406 213 (12V-C.A.)	×
50 GSA Lusso (s/avv.to elettrico - c/freccie) (Imp.Ducati elettronico)	×	×	×	Vedi Centralina	32.8910 269	34.8343 213 17.90027 213	×
50 GSA (c/avv.to elettrico) (Imp.Ducati elettronico)	×	×	×	Vedi Centralina	32.8910 269	34.830116 213 17.9039 213 (12V-C.A.)	×
50 GSA (c/avv.to elettrico) (Imp.Ducati elettronico)	×	×	×	Vedi Centralina	32.8910 269	34.8450 218 16.8350 218 (12V-C.A./C.C.)	×
50 GSM (</00) s/avv.elettrico	×	×	×	Vedi Centralina	×	34.830116 213 17.9039 213	
50 GSM (01/>) (Imp. Leonelli)	×	×	×	Vedi Centralina	17.9088 272	×	×
50 H@K (</00) s/avv.elettrico	×	×	×	Vedi Centralina	×	34.830116 213 17.9039 213	×
50 H@K (01/>) Mot.Derbi c/avv.elettrico	×	×	×	Vedi Centralina	32.8990 273 17.9010 273	×	×
50 RCR (03/05) (Imp. Leonelli)	×	×	×	Vedi Centralina	17.9088 272	16.2035 214	×
50 RCR (06/07) (Imp.Kokusan)	16.8513 168	16.8013 168	×	Vedi Centralina	32.8990 273 17.9010 273	16.2020 214	×
50 RCR (11/12) (Imp.Kokusan)	16.8513 168	16.8013 168	×	Vedi Centralina	32.8990 273 17.9010 273	16.2035 214	×
50 RK Cannibal (96/98) c/avv.elettrico	×	×	×	Vedi Centralina	×	34.830116 213 17.9039 213	×
50 SMT (03/05) (Imp.Ducati)	16.8513 168	16.8013 168	×	Vedi Centralina	32.8990 273 17.9010 273	16.2035 214	×
50 SMT (06/07) (Imp.Kokusan)	16.8513 168	16.8013 168	×	Vedi Centralina	32.8990 273 17.9010 273	16.2020 214	×
50 SMT / Racing (11/12) (Imp.Kokusan)	16.8513 168	16.8013 168	×	Vedi Centralina	32.8990 273 17.9010 273	16.2035 214	×
50 SMT (13/17) (Imp.Kokusan)	16.8513 168	16.8013 168	×	Vedi Centralina	32.8990 273 17.9010 273	16.2035 214	×
50 Surfer s/avv.elettrico	×	×	×	Vedi Centralina	×	34.830116 213 17.9039 213	×
50 Zulu Mot.Derbi c/avv.elettrico	×	×	×	Vedi Centralina	32.8990 273 17.9010 273	×	×
50 Zulu (01/> - Imp.Leonelli)	×	×	×	Vedi Centralina	17.9088 272	×	×
98 Giubileo/Florida (Imp.6V-vol.Ducati 4 poli 314092)	×	×	×	32.5106 253 6V-C.C.	×	×	×

MARCA / MODELLO / C.C. / ANNO	VOLANO / ALTERNATORE	STATORE	ROTORE	BOBINA A.T. ESTERNA	CENTRALINA	REGOLATORE	MOTORINO AVVIAMENTO
98 Giubileo Normale/Extra (59/70) (dinamo Gilera 6V DC/100/45/6/D)	×	×	×	32.5106 ²⁵³ 6V-C.C.	×	×	×
124 Giubileo Normale/Extra (59/70) (dinamo Gilera 6V DC/100/45/6/D)	×	×	×	32.5106 ²⁵³ 6V-C.C.	×	×	×
124 Giubileo 6 Giorni/Spec. (59/70) (dinamo Gilera 6V DC/100/45/6/D)	×	×	×	32.5106 ²⁵³ 6V-C.C.	×	×	×
124 4V/5V Strada/FL Florida Sp. (Imp.6V-vol.Ducati 4 poli 314092)	×	×	×	32.5106 ²⁵³ 6V-C.C.	×	×	×
124/150/175 (vol.magnete CEM 64034E 6V)	×	×	×	00.2431 ²⁵³ (6V-C.A.)	×	×	×
125/150 Arcore 5V (70/79) (Imp.CEV)	×	×	×	00.2431 ²⁵³ (6V-C.A.)	×	×	×
125 Coguar (99/01) (Motore Honda)	×	×	×	17.5703 ²⁶⁶ 00.4741 ²⁶⁴ 00.47417 ²⁶⁴	×	17.5911 ²³⁶	×
125/150 G Rossa Super /G Sport 150 G Finanza 4T 175 G Gran Turismo/G Sport 4T	×	×	×	32.5106 ²⁵³ 6V-C.C.	×	×	×
175 Giubileo/Extra (60/66) 202 Giubileo Super (66/70)	×	×	×	32.5106 ²⁵³ 6V-C.C.	×	×	×
125 Cross/Regolarità (anni 80) (Imp.Motoplat con e senza luci)	×	×	×	Vedi Centralina	00.20134 ²⁸³ (s/att.contagiri)	×	×
125 TGI (74/>) 125 GR1 (74/>) (Ducati elettronica - s/batteria)	×	×	×	Vedi Centralina	32.8981 ²⁶⁹ 17.4032 ²⁶⁹ 17.3417 ²⁶⁹	×	×
125 TGI/Mix - 125 GR2 125 TG2/TG3 (82/85) (Ducati elettronica-c/batteria 6V)	×	×	×	Vedi Centralina	32.8981 ²⁶⁹ 17.4032 ²⁶⁹ 17.3417 ²⁶⁹	17.9040 ²⁴² 6V-C.C.	×
125 KK/KZ Endurance (86/89)	×	×	×	00.10403 ²⁵¹	×	34.8621 ²⁴⁶	×
125 MX-1 (88/90)	×	×	×	00.10403 ²⁵¹	×	34.8621 ²⁴⁶	×
125 MX-R Endurance (90/>)	×	×	×	00.10403 ²⁵¹	×	34.8621 ²⁴⁶	×
125 SP01/SP02	×	×	×	×	×	34.8621 ²⁴⁶	×
125 CX - 125 Crono	×	×	×	×	×	34.8621 ²⁴⁶	×
125 RC Rally (87/90)	×	×	×	00.10403 ²⁵¹	×	34.8621 ²⁴⁶	×
125/200 ER Grigio	×	×	×	00.10403 ²⁵¹	×	×	×
125/200 Fast Bike (87/>)	×	×	×	00.10403 ²⁵¹	×	34.8621 ²⁴⁶	×
125 Free Style (91/>)	×	×	×	×	×	34.8621 ²⁴⁶	×
125 RTX ArizonaHawk (85/88) con modulo rosso	×	×	×	00.10403 ²⁵¹	17.35004 ²⁸³	34.8621 ²⁴⁶	×
200 RTX ArizonaHawk (Imp.Motoplat 12V c/trasduttore)	×	×	×	Vedi Centralina	00.20134 ²⁸³ (s/att.contagiri)	34.8621 ²⁴⁶	×
125 RRT Nebraska (85/>)	×	×	×	00.10403 ²⁵¹	×	34.8621 ²⁴⁶	×
125 R1/R1S	×	×	×	00.10403 ²⁵¹	×	×	×
125 Top Rally	×	×	×	×	×	34.8621 ²⁴⁶	×
125 XRI	×	×	×	00.10403 ²⁵¹	×	×	×
125 XR2 (90/>)	×	×	×	00.10403 ²⁵¹	×	34.8621 ²⁴⁶	×
125/200 RX/RV (84/85) (Imp.Motoplat 12V c/trasduttore)	×	×	×	Vedi Centralina	00.20134 ²⁸³ (s/att.contagiri) 00.20190 ²⁸³ (c/att.contagiri)	34.8520 ²⁴⁶	×

MARCA / MODELLO / C.C. / ANNO	VOLANO / ALTERNATORE	STATORE	ROTORE	BOBINA A.T. ESTERNA	CENTRALINA	REGOLATORE	MOTORINO AVVIAMENTO
125/200 RX/RV (85/90) (Motoplat 12V c/modulo e bobina)	×	×	×	00.10403 251	17.35004 283	34.8520 246	×
125 SC 2T (06/09)	×	×	×	32.7611 267 00.76107 267	×	17.9204 244	×
200 T4 S/C (77/85)	×	×	×	×	×	34.8621 246	×
250 NE/NX (85/>) (Imp.Motoplat)	×	×	×	00.10403 251	17.35004 283	17.30405 213 6V-A.C.	×
250 RX ArizonaRally (85/> c/avv.) (Imp.Motoplat c/modulo e bobina)	×	×	×	00.10403 251	×	34.8621 246	×
250 RV NGR (85/86) (c/impianto CEV)	×	×	×	×	×	34.8875 247 Da Adattare	×
250 RV NGR (87/89) (c/impianto Motoplat)	×	×	×	00.10403 251	17.35004 283	34.8875 247 Da Adattare	×
250/300 B/Extra (53/69) (Imp.S.Giorgio/Marelli dinamo 6V)	×	×	×	32.5106 253	×	×	×
350/500 Dakota ES/ER (86/90) 350/500 Saturno (88/90) 350/600 XRT (88/90)	×	×	×	17.5703 266 00.47417 264	×	17.2080 223	×
350/600 NordWest/Cape (90/91) 600 RC/RC-C/RC Cobra (89/92) 600 RC-R (91/92) (Accensione capacitiva)	×	×	×	17.5703 266 00.47417 264	×	17.2080 223	×
350/600 Nord West (92/93) 600 RC Cobra (93) 600 RC-R (93) (Accensione induttiva)	×	×	×	00.10559 251	×	17.2080 223	×

GILERA SCOOTER - ATV

50 Easy Moving (95/96) 50 Stalker (97/98) 50 Storm (94/95) 50 Typhoon (94/97)	16.8530 181	16.8030 181 16.30307 181	16.8421 181	Vedi Centralina	32.9018 270 17.891011 270	34.8450 218 16.8350 218	17.81628 314 17.81627 314
50 Runner/DD/SP (97/01) 50 Stalker (99/02) 50 Typhoon X/XR (98/00)	16.8530 181	16.8030 181 16.30307 181	16.8421 181	Vedi Centralina	32.9018 270 17.891011 270	16.8390 215 17.3181 215	17.81628 314 17.81627 314
50 Dna/GP Experience (00/07) 50 Ice (01/>) 50 Runner/FL/SP/SC/ST (02/13)	16.8581 181	16.8081 181	16.8421 181	Vedi Centralina	32.9019 270 16.8219 270 17.9319 270	16.8390 215 17.3181 215	17.81628 314 17.81627 314
50 Stalker/Sp.Edit./Naked (03/10) 50 Storm Euro 2 (07/09) 50 Typhoon 2T (01/10)	16.8581 181	16.8081 181	16.8421 181	Vedi Centralina	32.9019 270 16.8219 270 17.9319 270	16.8390 215 17.3181 215	17.81628 314 17.81627 314
50 Runner PureJet/Rac/ST (02/13) (Iniezione)	×	16.3076 181	×	16.2422 259	×	16.83801 221	17.8177 316 17.81778 316
125 Dna 4t (01/>)	16.8528 183	16.8021 183	×	16.8191 264 00.4741 264 00.47417 264	×	16.83801 221	17.81748 315
125 Nexus Euro3 (07/08 - Carb.)	16.8528 183	16.8021 183	×	16.8191 264 00.4741 264 00.47417 264	×	16.83801 221	17.81748 315
125 Nexus ie Euro3 (08/13 - Iniez.)	×	16.8003 184	×	16.8150 263	×	34.9060 248 16.8360 248	17.8125 311 17.81258 311

MARCA / MODELLO / C.C. / ANNO	VOLANO / ALTERNATORE	STATORE	ROTORE	BOBINA A.T. ESTERNA	CENTRALINA	REGOLATORE	MOTORINO AVVIAMENTO
125 Runner FX/SP 2T (97/02)	×	×	×	16.23481 ²⁵⁸	17.3297 ²⁶⁸	17.3189 ²²⁸	17.81658 ³¹⁵ 17.81657 ³¹⁵
125 Runner VX/SC/ST 4T (00/13)	16.8528 ¹⁸³	16.8021 ¹⁸³	×	16.8191 ²⁶⁴ 00.4741 ²⁶⁴ 00.47417 ²⁶⁴	×	16.83801 ²²¹	17.81748 ³¹⁵
125 Typhoon/X/XR (95/00)	×	×	×	16.23481 ²⁵⁸	17.3294 ²⁶⁸	17.3189 ²²⁸	17.81658 ³¹⁵ 17.81657 ³¹⁵
180 Dna 4t (01/>)	16.8582 ¹⁸³ 16.8561 ¹⁸³	16.8021 ¹⁸³	×	16.8191 ²⁶⁴ 00.4741 ²⁶⁴ 00.47417 ²⁶⁴	×	16.83801 ²²¹	17.81748 ³¹⁵
180 Runner FXR/SP 2T (97/02)	×	×	×	16.23481 ²⁵⁸	17.3297 ²⁶⁸	17.3189 ²²⁸	17.81658 ³¹⁵ 17.81657 ³¹⁵
180 Runner VXR 4T (00/>)	16.8582 ¹⁸³ 16.8561 ¹⁸³	16.8021 ¹⁸³	×	16.8191 ²⁶⁴ 00.4741 ²⁶⁴ 00.47417 ²⁶⁴	×	16.83801 ²²¹	17.81748 ³¹⁵
200 Runner VXR/ST 4T (02/13)	16.8582 ¹⁸³ 16.8561 ¹⁸³	16.8021 ¹⁸³	×	16.8191 ²⁶⁴ 00.4741 ²⁶⁴ 00.47417 ²⁶⁴	×	16.83801 ²²¹	17.81748 ³¹⁵
250 Nexus ie Euro 3/SP (06/08)	×	×	×	16.8150 ²⁶³	×	34.9060 ²⁴⁸ 16.8360 ²⁴⁸ 17.6184 ²⁴⁸	17.8125 ³¹¹ 17.81258 ³¹¹
250 Oregon ATV (06/10)	16.8501 ¹⁸⁴	16.8001 ¹⁸⁴	×	16.8191 ²⁶⁴ 00.4741 ²⁶⁴ 00.47417 ²⁶⁴	×	16.83801 ²²¹	17.8125 ³¹¹ 17.81258 ³¹¹
300 Nexus Euro 3 ie (08/13)	×	16.8003 ¹⁸⁴	×	16.8150 ²⁶³	×	34.9060 ²⁴⁸ 16.8360 ²⁴⁸ 17.6184 ²⁴⁸	17.8125 ³¹¹ 17.81258 ³¹¹
500 Fuoco ie (07/13)	×	16.8004 ¹⁸⁵	×	00.2855 ²⁵³	×	34.9060 ²⁴⁸ 16.8360 ²⁴⁸ 17.6184 ²⁴⁸	17.8195 ³¹⁹ 17.81951 ³¹⁹
500 Nexus/Euro 3/SP (03/13)	16.8520 ¹⁸⁵	35.201202 ¹⁸⁵ 16.8020 ¹⁸⁵	35.201201 ¹⁸⁵	16.8150 ²⁶³	×	34.9060 ²⁴⁸ 16.8360 ²⁴⁸ 17.6184 ²⁴⁸	17.8195 ³¹⁹ 17.81951 ³¹⁹
800 GP/GP Centenario (08/13)	×	16.8008 ¹⁸⁶	×	00.2855 ²⁵³	×	17.5952 ²³⁸ 17.5954 ²³⁸	17.8179 ³¹⁶

GRECAV

50 Amica Luna (Mot.Piaggio) (Regolatore.Ducati)	×	×	×	×	×	34.8621 ²⁴⁶	×
50 Amica Luna (Mot.Piaggio) (Regolatore Saprisa)	×	×	×	×	×	16.7236 ²⁰⁸	×
315 Amica Luna diesel Lombardini (Altern.12 poli - a ponte 2 cavi)	×	16.5247 ²⁰³	×	×	×	16.7236 ²⁰⁸	×
315 Amica Luna diesel Lombardini (Altern. 12 poli - controfase 3 cavi)	×	16.5246 ²⁰³	×	×	×	16.7136 ²⁰⁷	×
440 Sonique DCI (Common Rail) (Lombardini Diesel LDW442)	16.6725 ²⁰⁵	×	×	×	×	×	×
505 Sonique/Club Elegante (mot. Lombardini FOCS Diesel)	16.6725 ²⁰⁵	×	×	×	×	×	×

MARCA / MODELLO / C.C. / ANNO	VOLANO / ALTERNATORE	STATORE	ROTORE	BOBINA A.T. ESTERNA	CENTRALINA	REGOLATORE	MOTORINO AVVIAMENTO
505 Eke/XL/Pick-up (Diesel) (Mot. Lombardini LDW502)	×	16.5237 203	×	×	×	16.7635 209	×

HARLEY-DAVIDSON

750 KH/KHK 54/56 (Imp.6V - c/dinamo)	×	×	×	×	×	17.8624 211	×
1200 Duo Glide FLH/FLHF 55/64 1200 Duo Glide FL/FLF 62/64 (Imp.6V - c/dinamo)	×	×	×	×	×	17.8624 211	×
900 XLH Sportster (67/71) 1000 XLH Sportster (72/75) 1200 FL/FLH Electra Glide (65/69) (Imp.12V - c/dinamo)	×	×	×	×	×	17.8672 211 Tipo Delco	×
900 XLHC Sportster (65/71) 1000 XLHC Sportster (72/77) (Imp.12V - c/dinamo)	×	×	×	×	×	17.8671 211 Tipo Bosch	×
883 XLH Sportster / Deluxe 86/90	×	×	×	×	×	16.8352 220	×
883 XLH Sportster Hugger 87/90	×	×	×	×	×	16.8352 220	×
883 XLH Sportster De Luxe 94/95	×	×	×	×	×	16.8353 220	×
883 XLH Sportster / Hugger 94/03	×	×	×	×		16.8353 220	×
883 XL C Sportster Custom 99/03	×	×	×	×	×	16.8353 220	×
883 XL R Sportster 02/03	×	×	×	×		16.8353 220	×
1000 XLX/XLH Sportster 85	×	×	×	×	×	16.8352 220	×
1000 XR Sportster 85	×	×	×	×		16.8352 220	×
1100 XLH Sportster 86/87	×	×	×	×	×	16.8352 220	×
1200 XLH Sportster 88/90	×	×	×	×	×	16.8352 220	×
1200 XLH Sportster 94/03	×	×	×	×	×	16.8353 220	×
1200 XL C Sportster Custom 96/03	×	×	×	×	×	16.8353 220	×
1200 XL S Sportster Sport 96/03	×	×	×	×		16.8353 220	×
1340 FLHR Road King 96	16.8515 200	×	×	×	×	16.8351 220	×
1340 FLHS Elect.GlideSport 89/93	16.8515 200	×	×	×	×	16.8351 220	×
1340 FLHT ElectraGlide Std 95/96	16.8515 200	×	×	×	×	16.8351 220	×
1340 FLHTC E.GlideClassic 89/96	16.8515 200	×	×	×	×	16.8351 220	×
1340 FLHTCU UltraClassic 90/96	16.8515 200	×	×	×	×	16.8351 220	×
1340 FLSTF Fat Boy 89/99	16.8515 200	×	×	×	×	16.8351 220	×
1340 FLST Heritage Softail 89/90	16.8515 200	×	×	×	×	16.8351 220	×
1340 FLSTC He.So.Classic 89/99	16.8515 200	×	×	×	×	16.8351 220	×
1340 FLSTN H.S.Nostalgia 93/95	16.8515 200	×	×	×	×	16.8351 220	×
1340 FLSTN He.So.Special 94/96	16.8515 200	×	×	×	×	16.8351 220	×
1340 FLSTS He.So.Springer 97/99	16.8515 200	×	×	×	×	16.8351 220	×
1340 FLTC TourGlideClassic 90/91	16.8515 200	×	×	×	×	16.8351 220	×
1340 FLTUC T.G.Ul.Classic 89/95	16.8515 200	×	×	×	×	16.8351 220	×
1340 FXD DynaSuperGlide 95/98	16.8515 200	×	×	×	×	16.8351 220	×
1340 FXDS D.Convertible 96/98	16.8515 200	×	×	×	×	16.8351 220	×
1340 FXDS DLRC convertible 94/95	16.8515 200	×	×	×	×	16.8351 220	×
1340 FXDB Sturgis 91/Daytona 92	16.8515 200	×	×	×	×	16.8351 220	×
1340 FXDC DynaGlide Custom 92	16.8515 200	×	×	×	×	16.8351 220	×
1340 FXDL Dyna LowRider 93/98	16.8515 200	×	×	×	×	16.8351 220	×
1340 FXDWG Dy.Wi.Glide 93/98	16.8515 200	×	×	×	×	16.8351 220	×
1340 FXLR LowRid.Custom 90/94	16.8515 200	×	×	×	×	16.8351 220	×
1340 FXR SuperGlide 89/94	16.8515 200	×	×	×	×	16.8351 220	×

MARCA / MODELLO / C.C. / ANNO	VOLANO / ALTERNATORE	STATORE	ROTORE	BOBINA A.T. ESTERNA	CENTRALINA	REGOLATORE	MOTORINO AVVIAMENTO
1340 FXRT SportGlide 90/92	16.8515 200	×	×	×	×	16.8351 220	×
1340 FXRS LowRi./Convert.89/94	16.8515 200	×	×	×	×	16.8351 220	×
1340 FXRS-SP LowRi.Sport 89/93	16.8515 200	×	×	×	×	16.8351 220	×
1340 FXST Softail 89/90	16.8515 200	×	×	×	×	16.8351 220	×
1340 FXSTC Softail Custom 89	16.8515 200	×	×	×	×	16.8351 220	×
1340 FXSTB Softail NightTrain 99	16.8515 200	×	×	×	×	16.8351 220	×
1340 FXSTS SoftailSpringer 89/99	16.8515 200	×	×	×	×	16.8351 220	×
1340 FXSTSB S.S.BadBoy 95/97	16.8515 200	×	×	×	×	16.8351 220	×
1340 FXST Softail Standard 99	16.8515 200	×	×	×	×	16.8351 220	×
1450 FLSTF Fat Boy 01/06	×	×	×	×	×	16.8354 220	×
1450 FLST Heritage Softail 06	×	×	×	×	×	16.8354 220	×
1450 FLSTC HerSof.Classic 01/06	×	×	×	×	×	16.8354 220	×
1450 FLSTN HerSof.Deluxe 05/06	×	×	×	×	×	16.8354 220	×
1450 FLSTS H.S.Springer 01/03	×	×	×	×	×	16.8354 220	×
1450 FLSTSC HS.S.Classic 05/06	×	×	×	×	×	16.8354 220	×
1450 FXST Softail Standard 01/06	×	×	×	×	×	16.8354 220	×
1450 FXSTB Sof.NightTrain 01/06	×	×	×	×	×	16.8354 220	×
1450 FXSTD Softail Deuce 00/06	×	×	×	×	×	16.8354 220	×
1450 FXSTS SoftailSpringer 01/06	×	×	×	×	×	16.8354 220	×

HISUN ATV

500/700 HS	×	×	×	×	×	×	17.81049 297
------------	---	---	---	---	---	---	--------------

HM MOTO - ATV

50 CRE SIX/Baya/Derapage 95/00 (AM6 s/avv.elett.- vol.Ducati 6 poli)	31.1013 167	31.96849 167	×	Vedi Centralina	32.8990 273 17.9010 273	×	×
50 CRE Baya/Derapage (01/02) (AM6 s/avv.elett.- vol.Ducati 6 poli)	31.1013 167	31.96849 167	×	Vedi Centralina	32.8990 273 17.9010 273	×	×
50 CRE SIX/Derap.Compet. (03/05) (AM6 s/avv.elett.- vol.Ducati 6 poli)	31.1013 167	31.96849 167	×	Vedi Centralina	32.8990 273 17.9010 273	×	×
50 CRE Baya/Derapage (03/05) (AM6 c/avv.elett.- vol.Ducati 6 poli)	31.1028 168	31.96849 167	×	Vedi Centralina	32.8990 273 17.9010 273	×	36.410451 320 17.8171 320
50 CRE SIX (06/09) 50 CRE Derapage Compet. (06/09) (AM6 s/avv.elett.-vol.Ducati 12poli)	×	31.143502 167	31.143501 167	Vedi Centralina	32.901130 284	34.848120 213	×
50 CRE Baya/RR/Der./RR (06/13) 50 CRE Derapage.Compet. (10/13) m.Power Up c/avv.el.-Imp.Yamaha	×	16.3082 167	×	32.7611 267 00.76107 267	×	17.5315 216 17.4706 216	36.410451 320 17.8171 320
50 CRE Baya/Derap.Basic (10/13) 50 CRE SIX Competition (10/13) 50 CMC (10/13) m.Power Up s/avv.el.-Imp.Yamaha	×	16.3082 167	×	32.7611 267 00.76107 267	×	17.5315 216 17.4706 216	×
125 CRE F-X 4T (08/09) 125 CRM F-X 4T (08/09)	×	×	×	32.7611 267 00.76107 267	×	17.5230 230 16.83801 221	×
125 CRE F-X Baja/RR 4T (10/13) 125 CRE F-X SIX 4T (10/13) 125 CRM F-X Der./RR 4T 10/13	×	×	×	32.7611 267 00.76107 267	×	17.5230 230 16.83801 221	×
125 CRE B Baja/RR 2T (10/13) 125 CRM B DerRR/Com.2T 10/13 (Mot.Rotax)	×	×	×	32.7611 267 00.76107 267	×	17.5230 230 16.83801 221	17.8169 315 17.81697 315

MARCA / MODELLO / C.C. / ANNO	VOLANO / ALTERNATORE	STATORE	ROTORE	BOBINA A.T. ESTERNA	CENTRALINA	REGOLATORE	MOTORINO AVVIAMENTO
125/200 Scrambler City 4T (11/13) 125/200 Trail Locusta 4T (11/13)	×	×	×	32.7611 ²⁶⁷ 00.76107 ²⁶⁷	×	17.5230 ²³⁰ 16.83801 ²²¹	×
230 CRF F Enduro/Motard (04/07) 230 CRF F TRAIL/ID (04/07)	×	×	×	×	17.4445 ²⁹⁰	17.9401 ²¹⁷ 17.3155 ²¹⁷	17.4626 ²⁹³
250 CRE-F R (10/11) 250 CRF-R (10/11)	×	×	×	17.5701 ²⁶⁵ 00.10557 ²⁵¹	×	×	×
250 CRE-F R (12/13) 300 CRE-F R 12/13	×	×	×	×	×	17.5957 ²¹⁷	×
250 CRF-X/CRE-X/CRM-X 04/16 300 CRE-X/CRM-X 07/08	×	×	×	×	×	17.5955 ²¹⁶	17.81139 ³⁰⁵
250 Montesa Cota 4RT (05/09)	×	×	×	17.5701 ²⁶⁵ 00.10557 ²⁵¹	×	×	×
450 CRF-X/CRE-X/CRM-X 05/16 490 CRE-X/CRM-X 07/08	×	16.3083 ¹⁹⁷	×	×	×	×	×
450 CRF-R (09/11) 450 CRE-F R IE (09/11) 450 CRM-F R IE (09/11)	×	×	×	17.5701 ²⁶⁵ 00.10557 ²⁵¹	×	×	×
450 CRM F-R (12/13) 450 CRE F-R 12/13	×	×	×	×	×	17.5957 ²¹⁷	×
450 TRX R Sportrax ATV (04/07) 450 TRX ER Sportrax ATV (06/07)	×	×	×	×	×	17.5910 ²³⁶ 17.5910 ²³⁶	×

HONDA SCOOTER

50 Dio/GP/SP/SC 01/SR/ZX	×	×	×	17.5703 ²⁶⁶ 00.4741 ²⁶⁴ 00.47417 ²⁶⁴	×	17.9401 ²¹⁷ 17.3155 ²¹⁷	17.81617 ³¹⁴
50 NH Lead (87/95)	×	×	×		17.9110 ²⁷⁶ 16.8210 ²⁷⁶	17.9100 ²¹⁷ 17.3151 ²¹⁷	×
50 NPS Zoomer 4T (05/17)	×	×	×	16.2400 ²⁵⁸ 00.10557 ²⁵¹	×	×	×
50 NSC WH Vision 4T (12/17)	×	×	×	17.4320 ²⁶⁵	×	17.5918 ²³⁷	×
50 NSC MPD Vision 4T (12/17)	×	×	×	17.4320 ²⁶⁵	×	17.5918 ²³⁷	×
50 NSC Vision R Repsol 4T (12/17)	×	×	×	17.4320 ²⁶⁵	×	17.5918 ²³⁷	×
50 SA Vision Met In (88/95)	×	×	×	17.5703 ²⁶⁶ 00.4741 ²⁶⁴ 00.47417 ²⁶⁴	17.9110 ²⁷⁶ 16.8210 ²⁷⁶	16.8315 ²¹⁵ 17.9015 ²¹⁵ 17.3139 ²¹⁵	17.81628 ³¹⁴ 17.81627 ³¹⁴
50 SJ Bali/EX (93/01)	×	×	×	17.5703 ²⁶⁶ 00.4741 ²⁶⁴ 00.47417 ²⁶⁴	17.9047 ²⁷⁷ (s/limitatore)	17.9401 ²¹⁷ 17.3155 ²¹⁷	17.81617 ³¹⁴
50 SH (91/95)	×	×	×	17.5703 ²⁶⁶ 00.4741 ²⁶⁴ 00.47417 ²⁶⁴	17.9110 ²⁷⁶ 16.8210 ²⁷⁶	17.9100 ²¹⁷ 17.3151 ²¹⁷	×
50 SH (96/02)	×	×	×	17.5703 ²⁶⁶ 00.4741 ²⁶⁴ 00.47417 ²⁶⁴	×	17.9401 ²¹⁷ 17.3155 ²¹⁷	17.81617 ³¹⁴
50 SFX S/SV (95/01) 50 SXR W (97/>)	×	×	×	17.5703 ²⁶⁶ 00.4741 ²⁶⁴ 00.47417 ²⁶⁴	×	17.9401 ²¹⁷ 17.3155 ²¹⁷	17.81617 ³¹⁴
50 SKY/De Luxe (SGX - 97/02)	×	31.96828 ¹⁷⁸	×	Vedi Centralina	32.9011 ²⁸² 17.3420 ²⁷⁴	34.8483 ²¹⁹ 17.3142 ²¹⁹	17.81617 ³¹⁴

MARCA / MODELLO / C.C. / ANNO	VOLANO / ALTERNATORE	STATORE	ROTORE	BOBINA A.T. ESTERNA	CENTRALINA	REGOLATORE	MOTORINO AVVIAMENTO
50 Shadow (SRX - 98/99)	×	×	×	17.5703 ²⁶⁶ 00.4741 ²⁶⁴ 00.47417 ²⁶⁴	×	17.9401 ²¹⁷ 17.3155 ²¹⁷	17.81137 ⁵⁰⁵
50 X8R-S / X8R-X (SZX - 98/02)	×	16.3088 ¹⁸⁰	×	17.5703 ²⁶⁶ 00.4741 ²⁶⁴ 00.47417 ²⁶⁴	×	17.9401 ²¹⁷ 17.3155 ²¹⁷	17.81617 ⁵¹⁴
90 Shadow (SRX - 98/99)	×	×	×	17.5703 ²⁶⁶ 00.4741 ²⁶⁴ 00.47417 ²⁶⁴	×	17.9401 ²¹⁷ 17.3155 ²¹⁷	17.8180 ⁵¹⁷ 17.81807 ⁵¹⁷
100 SJ Bali/EX 2T (96/99-HF07) 100 SH 2T (96/01 - HF08)	×	×	×	17.5703 ²⁶⁶ 00.4741 ²⁶⁴ 00.47417 ²⁶⁴	×	17.9401 ²¹⁷ 17.3155 ²¹⁷	17.8180 ⁵¹⁷ 17.81807 ⁵¹⁷
100 SCV LEAD 4T (03/07 - JF11)	×	×	×	32.7611 ²⁶⁷ 00.76107 ²⁶⁷	17.67177 ²⁷⁶	17.9401 ²¹⁷ 17.3155 ²¹⁷	17.8180 ⁵¹⁷ 17.81807 ⁵¹⁷
110 NHX LEAD ie 4T (08/13-JF19)	×	×	×	17.4320 ²⁶⁵	×	17.4720 ²²⁹	17.8180 ⁵¹⁷ 17.81807 ⁵¹⁷
110 NSC Vision 4T ie (11/17)	×	×	×	17.4320 ²⁶⁵	×	17.5918 ²³⁷	17.8180 ⁵¹⁷ 17.81807 ⁵¹⁷
125/150 CH Spacy (88/96)	×	×	×	17.5703 ²⁶⁶ 00.47417 ²⁶⁴	×	17.9016 ²⁴¹	17.81751 ⁵¹⁶ 17.817517 ⁵¹⁶
125 Chiocciola @ (00/07 - JF07A) 150 Chiocciola @ (00/07 - KF03A) (escluso versioneES "Stop&Go")	×	16.3090 ¹⁷⁸ 16.30901 ¹⁷⁸	×	17.5703 ²⁶⁶ 00.4741 ²⁶⁴ 00.47417 ²⁶⁴	17.7404 ²⁷⁷	17.9003 ²⁴¹ 17.9399 ²⁴¹	17.8182 ⁵¹⁷ 17.81827 ⁵¹⁷
125 Chiocciola@Stop&Go (01/04) 150 Chiocciola@Stop&Go (01/04)	×	×	×	17.5703 ²⁶⁶ 00.4741 ²⁶⁴ 00.47417 ²⁶⁴	17.7407 ²⁷⁷	17.9003 ²⁴¹ 17.9399 ²⁴¹	17.8182 ⁵¹⁷ 17.81827 ⁵¹⁷
125 NSS Forza (14/16 - JF60)	×	16.3091 ¹⁷⁸	×	17.4320 ²⁶⁵	×	×	×
125 Dylan (02/07 - JF10) 150 Dylan (02/07 - KF05)	×	16.3090 ¹⁷⁸ 16.30901 ¹⁷⁸	×	17.5703 ²⁶⁶ 00.4741 ²⁶⁴ 00.47417 ²⁶⁴	17.7404 ²⁷⁷	17.9003 ²⁴¹ 17.9399 ²⁴¹	17.8182 ⁵¹⁷ 17.81827 ⁵¹⁷
125 Pantheon 2T (98/02 - JF05)	×	×	×	×	×	17.9003 ²⁴¹ 17.9399 ²⁴¹	×
150 Pantheon 2T (98/02 - KF02)	×	×	×	×	×	17.9003 ²⁴¹ 17.9399 ²⁴¹	×
125 Pantheon 4T (03/07 - JF12)	×	16.3094 ¹⁷⁸	16.3494 ¹⁷⁸	16.2400 ²⁵⁸ 00.10557 ²⁵¹	×	17.9005 ²⁴¹	17.8182 ⁵¹⁷ 17.81827 ⁵¹⁷
150 Pantheon 4T (03/07 - KF06)	×	16.3094 ¹⁷⁸	16.3494 ¹⁷⁸	16.2400 ²⁵⁸ 00.10557 ²⁵¹	×	17.9005 ²⁴¹	17.8182 ⁵¹⁷ 17.81827 ⁵¹⁷
125 PCX (10/12 - JF28)	×	16.3091 ¹⁷⁸	×	17.4320 ²⁶⁵	×	×	×
125 PCX (12/14 - JF47)	×	16.3091 ¹⁷⁸	×	17.4320 ²⁶⁵	×	×	×
125 PCX (15/17 - JF57)	×	16.3091 ¹⁷⁸	×	17.4320 ²⁶⁵	×	×	×
150 PCX (12 - KF12)	×	16.3093 ¹⁷⁹	×	17.4320 ²⁶⁵	×	×	×
150 PCX (13/17 - KF15)	×	16.3093 ¹⁷⁹	×	17.4320 ²⁶⁵	×	×	×
125 PS i (06/08 - JF17) 150 PS i (06/08 - KF09)	×	16.3095 ¹⁷⁸ 16.30957 ¹⁷⁸	16.3494 ¹⁷⁸	17.4320 ²⁶⁵	×	17.5915 ²³⁷ 17.2530 ²³⁷ 17.6198 ²³⁷	17.8182 ⁵¹⁷ 17.81827 ⁵¹⁷
125 PS i (09/13 - JF17) 150 PS i (09/13 - KF09)	×	16.3095 ¹⁷⁸ 16.30957 ¹⁷⁸	16.3494 ¹⁷⁸	17.4320 ²⁶⁵	×	17.5915 ²³⁷ 17.2530 ²³⁷ 17.6198 ²³⁷	17.8182 ⁵¹⁷ 17.81827 ⁵¹⁷
125 SH (01/04 - carb. - JF09) 150 SH (01/04 - carb. - KF04)	×	16.3090 ¹⁷⁸ 16.30901 ¹⁷⁸	×	17.5703 ²⁶⁶ 00.4741 ²⁶⁴ 00.47417 ²⁶⁴	17.7404 ²⁷⁷	17.9003 ²⁴¹ 17.9399 ²⁴¹	17.8182 ⁵¹⁷ 17.81827 ⁵¹⁷

MARCA / MODELLO / C.C. / ANNO	VOLANO / ALTERNATORE	STATORE	ROTORE	BOBINA A.T. ESTERNA	CENTRALINA	REGOLATORE	MOTORINO AVVIAMENTO
125 SH Iniezione (05/08 - JF14)	×	16.3095 178	16.3494 178	16.2400 258	×	17.5915 237	17.8182 317
150 SH Iniezione (05/08 - KF08)		16.30957 178		00.10557 251		17.2530 237	17.81827 317
150 SH Iniezione (05/08 - KF08)						17.6198 237	
125 SH Iniezione/DD (09/12-JF23)	×	16.3095 178	16.3494 178	17.4320 265	×	17.5915 237	17.8194 318
150 SH Iniezione/DD (09/12-KF10)		16.30957 178				17.2530 237	
						17.6198 237	
125 SH /D/A/AD ABS (13/16-JF41)	×	16.3091 178	×	17.4320 265	×	×	×
125 SH /D/ABS (17)	×	16.3091 178	×	17.4320 265	×	×	×
125 SH Mode (14/16 ANCI25-JF51)	×	16.3091 178	×	17.4320 265	×	×	×
150 SH/D/A/AD ABS (13/16 -KF13)	×	16.3093 179	×	17.4320 265	×	×	×
150 SH /D/ABS (17)	×	16.3091 178	×	17.4320 265	×	×	×
125 S-Wing/ABS 4T (07/13-JF12)	×	16.3097 178	16.3494 178	17.4320 265	×	17.5994 240	17.8194 318
150 S-Wing/ABS 4T (07/13-KF06)							
250 CN Helix/Spazio (88/99)	×	16.9024 179	×	17.5703 266 00.4741 264 00.47417 264	×	17.9016 241	17.81447 312
250 Foresight (97/05 - MF04/05)	×	×	×	17.5701 265 00.10557 251	×	17.9003 241 17.9399 241	17.81991 319
250 Forza X/EX (05/07 - MF08)	×	×	×	16.2400 258 00.10557 251	×	17.2415 226	17.81991 319
250 Forza A/S (08/12 - MF10)	×	×	×	17.4320 265	×	17.5982 239 17.5925 237	17.8135 312 17.81351 312
250 Jazz (01/04 - MF06A/MF07A)	×	×	×	17.5701 265 00.10557 251	×	17.9003 241 17.9399 241	17.81991 319
250 Jazz ABS (01/04 - MF06B)	×	×	×	17.5701 265 00.10557 251	×	×	17.81991 319
300 Forza / ABS (13/16 - MF12)	×	×	×	×	×	17.5917 237	17.8135 312 17.81351 312
300 SH Iniezione (07/10 - NF02)	16.35981 179	×	×	17.4320 265	×	17.2410 226	17.8135 312 17.81351 312
300 SH Iniezione (11/14 - NF02)	×	16.3098 179	×	17.4320 265	×	17.5925 237	17.8135 312 17.81351 312
300 SH Iniezione (15/17 - NF05)	×	×	×	17.4320 265	×	17.5925 237	17.8135 312 17.81351 312
400 Silverwing (06/08 - NF01)	×	16.3033 179	×	17.5711 266	×	17.5965 239	17.81114 301
400 SW-T / ABS (09/16 - NF03)	×	16.3033 179	×	17.5711 266	×	17.5982 239 17.5925 237	×
600 Silverwing (01/03 - PF01) (Fino a tel.JH2PF01A*1K099999)	×	16.3033 179	×	17.5711 266	×	×	17.81114 301
600 Silverwing ABS (02/06 - PF01) (Da telaio JH2PF01A*2K030001)	×	16.3033 179	×	17.5711 266	×	17.5965 239	17.81114 301
600 Silverwing/ABS (07/11 - PF01)	×	16.3033 179	×	17.5711 266	×	17.5965 239	17.81114 301
600 FJS SW-T / ABS (12/16)	×	16.3033 179	×	17.5711 266	×	17.5982 239 17.5925 237	×
700 NC-D Integra (12/14 - RC62)	×	×	×	×	×	17.5982 239 17.5925 237	×
700 NC-D Integra DCT (14 - RC71)	×	×	×	×	×	17.5982 239 17.5925 237	×
750 NCD Integra DCT/S/Sport 14/16	×	×	×	×	×	17.5982 239 17.5925 237	×
750 X-ADV (17)	×	×	×	×	×	17.5385 234 17.9285 234 17.2425 234	×

MARCA / MODELLO / C.C. / ANNO	VOLANO / ALTERNATORE	STATORE	ROTORE	BOBINA A.T. ESTERNA	CENTRALINA	REGOLATORE	MOTORINO AVVIAMENTO
HONDA MOTO - ATV							
50 TLM Trial (83/85 - AD07)	×	×	×	×	×	17.5130 216	×
100 CB Super Sport 70/72 - imp. 6V	×	×	×	×	×	17.3133 250	×
100 CL Scrambler 70/73 - imp. 6V	×	×	×	×	×	17.3133 250	×
100 SL 70/73 - imp. 6V	×	×	×	×	×	17.3133 250	×
100 XL S (79/81 - imp. 6V)	×	×	×	×	×	17.3133 250	×
125 CA Rebel (95/99 - JC24/JC26)	×	×	×	17.5703 266 00.4741 264 00.47417 264	×	17.9030 242	17.81112 301
125 CB S 73/80	×	×	×	×	×	17.3133 250	×
125 CB T/T2 78/86 - Imp.6 Volt	×	×	×	×	×	17.5914 236	×
125 CB TD (82/84 - JC06)	×	×	×	×	×	17.2056 222	×
125 CB TD (88/93 - JC06)	×	×	×	17.5703 266 00.4741 264 00.47417 264	×	17.2056 222	×
125 CB TT (90 - JC06)	×	×	×	17.5703 266 00.4741 264 00.47417 264	×	17.2056 222	×
125 CBF (09/12)	×	×	×	×	×	17.5315 216	17.81167 306
125 CBX F (JC11-Estero)	×	×	×	×	×	17.9017 242	×
125 CBR R (04/06-JC34 carb.)	×	×	×	×	×	17.9003 241 17.9399 241	×
125 CBR R (11/13-JC50 iniez.)	×	×	×	×	×	17.4723 229	×
125 CG (92/97 - Avv.pedale)	×	×	×	17.5703 266 00.4741 264 00.47417 264	×	17.9401 217 17.3155 217	×
125 CG (98/01 - Avv.pedale)	×	×	×	17.5703 266 00.4741 264 00.47417 264	17.9193 290	17.9401 217 17.3155 217	×
125 CG M (01/03 - Avv.elettrico)	×	×	×	17.5703 266 00.4741 264 00.47417 264	17.9193 290	17.9401 217 17.3155 217	×
125 CG ES (04/07 - Avv.elettrico)	×	×	×	32.7611 267 00.76107 267	×	17.5913 236	×
125 CL S Scrambler (73 - imp.6V)	×	×	×	×	×	17.3133 250	×
125 CLR CityFly (98/> - JD18)	×	×	×	17.5703 266 00.4741 264 00.47417 264	×	×	×
125 CM C Custom (82/99 - JC05)	×	×	×	17.5703 266 00.4741 264 00.47417 264	×	×	17.81112 301
125 CRM R (90/99)	×	×	×	17.5703 266 00.4741 264 00.47417 264	×	×	×
125 MTX R (86/87 - TC02 G/H)	×	×	×	17.5703 266 00.4741 264 00.47417 264	×	17.9017 242	×
125 MTX RW (83/90 - JD05/07)	×	×	×	×	×	17.4724 229	×
125 NS F/R (85/87 - TC01)	×	×	×	17.5703 266 00.4741 264 00.47417 264	×	17.4722 229	×
125 NSR F (88/92 - JC20)	×	×	×	17.5703 266 00.4741 264 00.47417 264	×	17.9003 241 17.9399 241	×
125 NSR F (93 - JC22)	×	×	×	17.5703 266 00.4741 264 00.47417 264	×	17.9003 241 17.9399 241	×

MARCA / MODELLO / C.C. / ANNO	VOLANO / ALTERNATORE	STATORE	ROTORE	BOBINA A.T. ESTERNA	CENTRALINA	REGOLATORE	MOTORINO AVVIAMENTO
125 NSR R (89/92 - JC20)	×	×	×	17.5703 ²⁶⁶ 00.4741 ²⁶⁴ 00.47417 ²⁶⁴	×	×	×
125 NSR R (93/01 - JC22)	×	×	×	17.5703 ²⁶⁶ 00.4741 ²⁶⁴ 00.47417 ²⁶⁴	×	17.9003 ²⁴¹ 17.9399 ²⁴¹	×
125 NX (88/90 - JD09)	×	×	×	17.5703 ²⁶⁶ 00.4741 ²⁶⁴ 00.47417 ²⁶⁴	×	×	×
125 NX Transcity (89/99 - JD12)	×	×	×	17.5703 ²⁶⁶ 00.4741 ²⁶⁴ 00.47417 ²⁶⁴	×	17.5912 ²³⁶	×
125 SL 71/73	×	×	×	×	×	17.3133 ²⁵⁰	×
125 VT C Shadow (99/00 - JC29)	×	×	×	16.2400 ²⁵⁸ 00.10557 ²⁵¹	×	17.9003 ²⁴¹ 17.9399 ²⁴¹	17.8189 ³¹⁸
125 VT C Shadow (01/07 - JC31)	×	×	×	16.2400 ²⁵⁸ 00.10557 ²⁵¹	×	17.9004 ²⁴¹	17.8189 ³¹⁸
125 XL S (79/84 - L125S Z/A/B)	×	×	×	×	17.1576 ²⁸⁸	17.3133 ²⁵⁰	×
125 XL R (84/> - Italia) (freno a tamburo - c/avv. elettrico)	×	×	×	17.5703 ²⁶⁶ 00.4741 ²⁶⁴ 00.47417 ²⁶⁴	×	17.5912 ²³⁶	×
125 XL R (84/> - Italia) (R1 - fr.disco - s/avv. elettrico)	×	×	×	17.5703 ²⁶⁶ 00.4741 ²⁶⁴ 00.47417 ²⁶⁴	×	17.9100 ²¹⁷	×
125 XL R/L ParisDakar (84/> Italia) (R2/PD - fr.disco - c/avv. elettrico)	×	×	×	17.5703 ²⁶⁶ 00.4741 ²⁶⁴ 00.47417 ²⁶⁴	×	17.5912 ²³⁶	×
125 XL V Varadero (01/06- JC32)	×	×	×	16.2400 ²⁵⁸ 00.10557 ²⁵¹	×	17.9003 ²⁴¹ 17.9399 ²⁴¹	17.8189 ³¹⁸
125 XL V Varadero ie (07/12-JC32)	×	×	×	16.2400 ²⁵⁸ 00.10557 ²⁵¹	×	17.5993 ²⁴⁰	17.8189 ³¹⁸
125 XLR-RW (98/> - JD16)	×	×	×	17.5703 ²⁶⁶ 00.4741 ²⁶⁴ 00.47417 ²⁶⁴	×	17.5911 ²³⁶	×
125 XR L (03/07 - JD19A)	×	×	×	×	×	17.5929 ²³⁸	17.4626 ²⁹³
125 XR L/LK/LEK (08/12)	×	×	×	×	×	17.5929 ²³⁸	×
150 CBF (07/10)	×	×	×	×	×	×	17.81167 ³⁰⁶
150 CBX	×	×	×	×	×	17.4722 ²²⁹	×
185 XL S (79/83)	×	×	×	×	17.1576 ²⁸⁸	17.3133 ²⁵⁰	×
150 CRF F (06/14)	×	×	×	×	×	17.9401 ²¹⁷ 17.3155 ²¹⁷	17.81167 ³⁰⁶
200 CM T (80 - Imp.6 Volt)	×	×	×	00.4762 ²⁵⁵	×	17.5914 ²³⁶	×
200 CM T (81/82 - Imp.12 Volt)	×	×	×	00.4762 ²⁵⁵	×	17.2056 ²²²	17.81112 ³⁰¹
200 MTX (RW - 83/85 - D/F)	×	×	×	×	×	17.4724 ²²⁹	×
200 XL R Pro-Link/L ParisDakar (81/85 - Italia - FT./F.D.)	×	×	×	17.5703 ²⁶⁶ 00.4741 ²⁶⁴ 00.47417 ²⁶⁴	×	17.5912 ²³⁶	×
200 XR 80/84 200 XR R 81/83	×	×	×	17.5703 ²⁶⁶ 00.4741 ²⁶⁴ 00.47417 ²⁶⁴	17.1576 ²⁸⁸	×	×
230 CRF F (03/07)	×	×	×	×	17.4445 ²⁹⁰	17.9401 ²¹⁷ 17.3155 ²¹⁷	17.4626 ²⁹³

MARCA / MODELLO / C.C. / ANNO	VOLANO / ALTERNATORE	STATORE	ROTORE	BOBINA A.T. ESTERNA	CENTRALINA	REGOLATORE	MOTORINO AVVIAMENTO
230 CRF F (08/15)	×	×	×	×	17.4445 ²⁹⁰	17.9401 ²¹⁷ 17.3155 ²¹⁷	×
230 CRF L (08/09) 230 CRF M (09)	×	×	×	17.5703 ²⁶⁶ 00.4741 ²⁶⁴ 00.47417 ²⁶⁴	×	17.5910 ²³⁶	×
250 CB K0/B4 SuperSport (68/74)	×	×	×	00.4729 ²⁵⁴	×	17.9312 ²⁵⁰ Raddrizzatore	×
250 CB N/Superdream (78/85)	×	×	×	00.4762 ²⁵⁵	×	17.2056 ²²²	×
250 CB T/T II (77/79)	×	×	×	00.4762 ²⁵⁵	×	17.2056 ²²²	×
250 CB RS (80/82-MC02-Monoc.)	×	×	×	×	×	17.2056 ²²²	×
250 CB Two Fifty (91/04 - MC26) 250 CB NightHawk (90/08 - MC24)	×	×	×	17.5703 ²⁶⁶ 00.4741 ²⁶⁴ 00.47417 ²⁶⁴	×	17.9003 ²⁴¹ 17.9399 ²⁴¹	17.81112 ³⁰¹
250 CB F Hornet (96/03 - MC31)	×	×	×	17.5711 ²⁶⁶	×	17.9003 ²⁴¹ 17.9399 ²⁴¹	×
250 CBF (04/07 - MC35A)	×	×	×	×	×	17.5910 ²³⁶	×
250 CBR RR (88/03-MC19/MC22)	×	×	×	17.5710 ²⁶⁶	×	17.9003 ²⁴¹ 17.9399 ²⁴¹	×
250 CBR R (11/13 - MC41)	×	×	×	17.4320 ²⁶⁵	×	17.4723 ²²⁹	×
250 CM C Custom (82/83 - MC06)	×	×	×	×	×	×	17.81112 ³⁰¹
250 CMX C Rebel (85/87 - MC13)	×	×	×	17.5703 ²⁶⁶ 00.4741 ²⁶⁴ 00.47417 ²⁶⁴	×	17.9030 ²⁴²	17.81112 ³⁰¹
250 CMX C Rebel (96/13 - MC13)	×	×	×	17.5703 ²⁶⁶ 00.4741 ²⁶⁴ 00.47417 ²⁶⁴	×	17.9030 ²⁴²	17.81112 ³⁰¹
250 CRF L (13/17)	×	×	×	17.4320 ²⁶⁵	×	17.4723 ²²⁹	×
250 CRF M (13/17)	×	×	×	17.4320 ²⁶⁵	×	17.4723 ²²⁹	×
250 CRF R (10/12)	×	×	×	17.5701 ²⁶⁵ 00.10557 ²⁵¹	×	17.5996 ²⁴⁰	×
250 CRF R (13)	×	×	×	17.5701 ²⁶⁵ 00.10557 ²⁵¹	×	17.5957 ²¹⁷	×
250 CRF R (14/17)	×	×	×	×	×	17.5957 ²¹⁷	×
250 CRF X (04/16)	×	×	×	×	×	17.5955 ²¹⁶	17.81139 ³⁰⁵
250 MT Elsinore (74/76)	×	×	×	×	×	17.9312 ²⁵⁰ Raddrizzatore	×
250 NS/NSR F/R (84/86 - MC11)	×	×	×	17.5703 ²⁶⁶ 00.4741 ²⁶⁴ 00.47417 ²⁶⁴	×	17.2056 ²²²	×
250 NSR RG/sp2 (87/91-MC16/18)	×	×	×	17.5703 ²⁶⁶ 00.4741 ²⁶⁴ 00.47417 ²⁶⁴	×	×	×
250 NSR RR/SE (92/98-MC21/28)	×	×	×	17.5703 ²⁶⁶ 00.4741 ²⁶⁴ 00.47417 ²⁶⁴	×	17.9003 ²⁴¹ 17.9399 ²⁴¹	×
250 NX (88/93 - MD21/MD25)	×	×	×	17.5703 ²⁶⁶ 00.4741 ²⁶⁴ 00.47417 ²⁶⁴	×	×	×
250 VT C Custom/Magna (94/03)	×	×	×	17.5701 ²⁶⁵ 00.10557 ²⁵¹	×	17.9003 ²⁴¹ 17.9399 ²⁴¹	×
250 VTR (88/90 - MC15)	×	×	×	17.5701 ²⁶⁵ 00.10557 ²⁵¹	×	17.2308 ²²⁴	×

MARCA / MODELLO / C.C. / ANNO	VOLANO / ALTERNATORE	STATORE	ROTORE	BOBINA A.T. ESTERNA	CENTRALINA	REGOLATORE	MOTORINO AVVIAMENTO
250 VTR (98/04 - MC33)	×	×	×	16.2400 ²⁵⁸ 00.10557 ²⁵¹	×	17.9003 ²⁴¹ 17.9399 ²⁴¹	×
250 VTR (09/>)	×	×	×	16.2400 ²⁵⁸ 00.10557 ²⁵¹	×	17.5925 ²³⁷	×
250 XL R (82/83 - MD03 C/D)	×	×	×	×	17.4446 ²⁹⁰	17.4724 ²²⁹ Regol. 12V/C.C.	×
250 XL R (84/87 - MD03 E/H)	×	×	×	17.5703 ²⁶⁶ 00.4741 ²⁶⁴ 00.47417 ²⁶⁴	×	17.4724 ²²⁹ Regol. 12V/C.C.	×
250 XR R (84/95)	×	×	×	17.5703 ²⁶⁶ 00.4741 ²⁶⁴ 00.47417 ²⁶⁴	×	17.5984 ²⁴⁰ Regol. 12V/C.C.	×
250 XR R (96/04)	×	×	×	17.5703 ²⁶⁶ 00.4741 ²⁶⁴ 00.47417 ²⁶⁴	17.4448 ²⁹⁰	17.5984 ²⁴⁰ Regol. 12V/C.C.	×
300 CB F (14/15)	×	×	×	×	×	17.4723 ²²⁹	×
300 CBR R/RA ABS (14/17)	×	×	×	×	×	17.4723 ²²⁹	×
300 CMX (17)	×	×	×	17.4320 ²⁶⁵	×	×	×
350 CB F Four (72/77)	×	×	×	00.4762 ²⁵⁵	×	17.2330 ²²⁴ Mod. (regol.+raddr.) 17.5924 ²⁵⁰ Raddrizzatore	×
350 CB K0/B4 SuperSport (68/74) (Bicilindrico)	×	×	×	00.10559 ²⁵¹ 16.2410 ²⁵⁹	×	17.9312 ²⁵⁰ Raddrizzatore	×
350 CB S (86/88 - NC22)	×	×	×	17.5712 ²⁶⁶	×	17.2056 ²²²	×
350 XL R (84/87 - ND03)	×	×	×	17.5703 ²⁶⁶ 00.4741 ²⁶⁴ 00.47417 ²⁶⁴	×	17.4724 ²²⁹ Regol. 12V/C.C.	×
350 XLX R (88/> - ND06)	×	×	×	×	17.4447 ²⁹⁰	17.4724 ²²⁹ Regol. 12V/C.C.	×
350 XR R 83 - NE01	×	×	×	×	×	×	×
350 XR R 84/86 - NE02	×	×	×	17.5703 ²⁶⁶ 00.4741 ²⁶⁴ 00.47417 ²⁶⁴	×	×	×
360 CB/CL (74/76) (Bicilindrico)	×	×	×	00.10559 ²⁵¹ 16.2410 ²⁵⁹	×	17.9312 ²⁵⁰ Raddrizzatore	×
400 CB A HondaMatic (78)	×	×	×	00.4762 ²⁵⁵	×	17.2056 ²²²	×
400 CB F Four/SuperSport (75/78) (F/F0/F1/F2 - 4 cilindri)	×	×	×	00.4762 ²⁵⁵	×	17.2330 ²²⁴ Mod. (regol.+raddr.) 17.5924 ²⁵⁰ Raddrizzatore	×
400 CB F (89/90 - CB1/NC27)	×	×	×	17.5710 ²⁶⁶	×	17.9003 ²⁴¹ 17.9399 ²⁴¹	×
400 CB N (78/84)	×	×	×	00.4762 ²⁵⁵	×	17.2056 ²²²	×
400 CB T/TII/TZ/TZII/Hawk (78/81)	×	×	×	00.4762 ²⁵⁵	×	17.2056 ²²²	×
400 CB SF (92/03 - NC31/NC39)	×	×	×	17.5710 ²⁶⁶	×	17.9003 ²⁴¹ 17.9399 ²⁴¹	×

MARCA / MODELLO / C.C. / ANNO	VOLANO / ALTERNATORE	STATORE	ROTORE	BOBINA A.T. ESTERNA	CENTRALINA	REGOLATORE	MOTORINO AVVIAMENTO
400 CBR R (86/87 - NC23)	×	×	×	17.5710 ²⁶⁶	×	17.2308 ²²⁴	×
400 CBR RR (88/95 - NC23/NC29)	×	×	×	17.5710 ²⁶⁶	×	17.9003 ²⁴¹ 17.9399 ²⁴¹	×
400 CBX F/F2 (81/82 - NC07)	×	×	×	00.4762 ²⁵⁵	×	17.2329 ²²⁴	×
400 CBX/F (85)	×	×	×	00.4762 ²⁵⁵	×	17.2335 ²²⁵	×
400 CM A Hondamatic (80/81)	×	×	×	00.4762 ²⁵⁵	×	17.2056 ²²²	×
400 CM T Custom 79/82-NC01/02	×	×	×	00.4762 ²⁵⁵	×	17.2056 ²²²	×
400 NS R (85/86 - NC19)	×	×	×	17.5703 ²⁶⁶ 00.4741 ²⁶⁴ 00.47417 ²⁶⁴	×	17.2056 ²²²	×
400 NV C Steed (95/98 - NC26)	×	×	×	17.5712 ²⁶⁶	×	17.2061 ²²²	×
400 RVF R (96/98 - NC35)	×	×	×	17.5710 ²⁶⁶	×	17.9003 ²⁴¹ 17.9399 ²⁴¹	×
400 VF F (83/84 - NC13)	×	×	×	×	×	17.2079 ²²³	×
400 VFR R (86/88 - NC21/NC24)	×	×	×	17.5710 ²⁶⁶	×	17.2308 ²²⁴	×
400 VFR R (89/91 - NC30/R3 L/M)	×	×	×	17.5710 ²⁶⁶	×	17.9003 ²⁴¹ 17.9399 ²⁴¹	×
400 XL R (82 - ND01)	×	×	×	×	×	17.4724 ²²⁹	×
400 XR R (96/04)	×	×	×	×	×	17.5984 ²⁴⁰ Regol. 12V/C.C.	×
450 CB K SuperSport (69/75)	×	×	×	00.10559 ²⁵¹ 16.2410 ²⁵⁹	×	17.9312 ²⁵⁰ Raddrizzatore	×
450 CL Scrambler (Bicilindrico)	×	×	×	17.5712 ²⁶⁶	×	17.2056 ²²²	×
450 CB S (86/89 - PC17)	×	×	×	×	×	17.2056 ²²²	×
450 CB SC NightHawk (82/86)	×	×	×	×	×	17.2056 ²²²	×
450 CB T Hawk (82)	×	×	×	×	×	17.2056 ²²²	×
450 CM A/C/E/T (82/83)	×	×	×	×	×	17.2056 ²²²	×
450 CMX C Rebel (86/88)	×	×	×	17.5712 ²⁶⁶	×	17.2056 ²²²	×
450 CRF R (09/12)	×	×	×	17.5701 ²⁶⁵ 00.10557 ²⁵¹	×	17.5996 ²⁴⁰	×
450 CRF-R 13/16	×	×	×	×	×	17.5957 ²¹⁷	×
450 CRF-R/RX 17/18	×	×	×	×	×	17.5918 ²³⁷	×
450 CRF X (05/17)	×	16.3083 ¹⁹⁷	×	×	×	17.9174 ²¹⁷	17.81172 ³⁰⁷
500 CB K Four (71/74) (K0/K1/K2/K3)	×	×	×	00.4762 ²⁵⁵	×	17.2330 ²²⁴ Mod. (regol.+raddr.) 17.5924 ²⁵⁰ Raddrizzatore	×
500 CB T (75/77) (Bicilindrico)	×	×	×	00.10559 ²⁵¹ 16.2410 ²⁵⁹	×	17.9312 ²⁵⁰ Raddrizzatore	×
500 CB/CB S (94/02 - PC32)	×	×	×	17.5701 ²⁶⁵ 00.10557 ²⁵¹	17.4440 ²⁹⁰	17.9003 ²⁴¹ 17.9399 ²⁴¹	17.4625 ²⁹³
500 CB-F / FA ABS (12/17)	×	×	×	17.4320 ²⁶⁵	×	17.5385 ²³⁴ 17.9285 ²³⁴ 17.2425 ²³⁴	×
500 CB-X /XA ABS (12/17)	×	×	×	17.4320 ²⁶⁵	×	17.5385 ²³⁴ 17.9285 ²³⁴ 17.2425 ²³⁴	×

MARCA / MODELLO / C.C. / ANNO	VOLANO / ALTERNATORE	STATORE	ROTORE	BOBINA A.T. ESTERNA	CENTRALINA	REGOLATORE	MOTORINO AVVIAMENTO
500 CBF/A ABS (04/08 - PC39)	×	×	×	17.5701 ²⁶⁵ 00.10557 ²⁵¹	×	17.9003 ²⁴¹ 17.9399 ²⁴¹	17.4625 ²⁹³
500 CBR F (87/91 - Austria)	×	×	×	17.5710 ²⁶⁶	×	17.2308 ²²⁴	×
500 CBR R / RA ABS (12/17)	×	×	×	17.4320 ²⁶⁵	×	17.5385 ²³⁴ 17.9285 ²³⁴ 17.2425 ²³⁴	×
500 CMX (17)	×	×	×	17.4320 ²⁶⁵	×	17.5385 ²³⁴ 17.9285 ²³⁴ 17.2425 ²³⁴	×
500 CX (78/81 - Z/A/B)	×	×	×	00.4729 ²⁵⁴	×	17.2056 ²²²	×
500 CX C Custom (79/81)	×	×	×	00.4729 ²⁵⁴	×	17.2056 ²²²	×
500 CX C Custom (82/>)	×	×	×	00.4729 ²⁵⁴	17.1613 ²⁸⁹	17.2079 ²²³	×
500 CX E (82/> - PC06 EC)	×	×	×	00.4729 ²⁵⁴	17.1613 ²⁸⁹	17.2079 ²²³	×
500 GL/I SilverWing/I (81/84)	×	×	×	00.4729 ²⁵⁴	17.1613 ²⁸⁹	17.2079 ²²³	×
500 CX T Turbo (82/> - PC03)	×	×	×	×	×	17.2079 ²²³	×
500 FT Ascot (82/83 - PC07)	×	×	×	×	17.1610 ²⁸⁹	17.2056 ²²²	×
500 GB T.T./Clubman (89/90)	×	×	×	×	×	17.2056 ²²²	×
500 VF C V30 Magna (84/85-PC13)	×	×	×	×	×	17.5928 ²³⁷	17.81130 ³⁰³
500 VF F/F2 (84/86 - PC12)	×	×	×	×	×	17.2079 ²²³	17.81130 ³⁰³
500 VF F/FL Interceptor (84/86)	×	×	×	×	×	17.2079 ²²³	17.81130 ³⁰³
500 VT C Shadow (83/86 - PC08)	×	16.3051 ¹⁹⁷	×	×	×	17.5928 ²³⁷ 17.2079 ²²³	17.81117 ³⁰¹
500 VT E (83/85 - PC11)							
500 XL R (82/84 - PD02)	×	×	×	×	×	17.4724 ²²⁹ Regol. 12V/C.C.	×
500 XR R (83/84 - PE03)	×	×	×	17.5703 ²⁶⁶ 00.4741 ²⁶⁴ 00.47417 ²⁶⁴	×	×	×
550 CB F Four/Supersport (76/78)	×	×	×	00.4762 ²⁵⁵	×	17.2330 ²²⁴	×
550 CB K Four (74/79 - K/K4)						Mod. (regol.+raddr.) 17.5924 ²⁵⁰ Raddrizzatore	
550 CB SC NightHawk (83/>PC09)	×	×	×	00.4762 ²⁵⁵	×	17.2329 ²²⁴	×
550 CBX F/F2 (82/> - PC04)	×	×	×	00.4762 ²⁵⁵	×	17.2329 ²²⁴	×
600 CB F Hornet (98/02 - PC34)	×	×	×	17.5710 ²⁶⁶	×	17.9003 ²⁴¹ 17.9399 ²⁴¹	17.8147 ³¹²
600 CB F2 Hornet S (00/02)	×	×	×	17.5710 ²⁶⁶	×	17.9003 ²⁴¹ 17.9399 ²⁴¹	17.8147 ³¹²
600 CB F Hornet (03/06 - PC36)	×	×	×	17.5711 ²⁶⁶	×	17.9003 ²⁴¹ 17.9399 ²⁴¹	17.8147 ³¹²
600 CB F/F3/FA Hornet/ABS (07/13 - PC41)	16.35991 ¹⁹⁷	×	×	17.5711 ²⁶⁶	×	17.5982 ²³⁹	×
600 CBF N/S/ABS (04/07 - PC38)	×	×	×	17.5711 ²⁶⁶	×	17.9003 ²⁴¹ 17.9399 ²⁴¹	17.8147 ³¹²
600 CBF N/S/ABS (08/09 - PC43)	16.35991 ¹⁹⁷	×	×	17.5711 ²⁶⁶	×	17.5982 ²³⁹	×
600 CBF N/S/ABS (10/13 - PC43)	16.35991 ¹⁹⁷	×	×	17.5711 ²⁶⁶	×	17.5925 ²³⁷	×
600 CBR F (87/90 - PC19/PC23)	×	×	×	17.5710 ²⁶⁶	×	17.2308 ²²⁴	×
600 CBR F (91/96 - PC25/PC31)	×	×	×	17.5710 ²⁶⁶	×	17.9003 ²⁴¹ 17.9399 ²⁴¹	17.8147 ³¹²
600 CBR F (97/98 - PC31)	×	×	×	17.5710 ²⁶⁶	×	17.9003 ²⁴¹ 17.9399 ²⁴¹	×

MARCA / MODELLO / C.C. / ANNO	VOLANO / ALTERNATORE	STATORE	ROTORE	BOBINA A.T. ESTERNA	CENTRALINA	REGOLATORE	MOTORINO AVVIAMENTO
600 CBR F (99/00 - PC35)	×	×	×	×	×	17.9003 ²⁴¹ 17.9399 ²⁴¹	17.8148 ³¹²
600 CBR FS /FR (01/02 - PC35)	×	×	×	×	×	17.5936 ²³⁸	17.8148 ³¹²
600 CBR F (01/04 - PC35)	×	×	×	×	×	17.5936 ²³⁸	17.8148 ³¹²
600 CBR F (05/06 - PC35)	×	×	×	×	×	17.5936 ²³⁸	17.8148 ³¹²
600 CBR F / FA (11/13 - PC41)	16.35991 ¹⁹⁷	×	×	17.5711 ²⁶⁶	×	17.5982 ²³⁹	×
600 CBR RR (03/06 - PC37)	×	×	×	×	×	17.5960 ²³⁹	×
600 CBR RR (07/12 - PC40)	×	16.9018 ¹⁹⁸	×	×	×	17.2415 ²²⁶	×
600 CBR RR (13/14 - PC40)	×	×	×	×	×	17.5385 ²³⁴ 17.9285 ²³⁴ 17.2425 ²³⁴	×
600 CBR RA C-ABS (09/12 - PC40)	×	×	×	×	×	17.2415 ²²⁶	×
600 CBR RA C-ABS (13/17 - PC40)	×	×	×	×	×	17.5385 ²³⁴ 17.9285 ²³⁴ 17.2425 ²³⁴	×
600 CBX E (83/> - PC09)	×	×	×	00.4762 ²⁵⁵	×	17.2329 ²²⁴	×
600 NTV (88/91 - PC22)	×	×	×	17.5712 ²⁶⁶	×	17.2061 ²²²	17.81117 ³⁰¹
600 NV C Steed (93/94)	×	×	×	17.5712 ²⁶⁶	×	17.2061 ²²²	17.81117 ³⁰¹
600 VT C Shadow (88/07-PC21)	×	16.3051 ¹⁹⁷	×	17.5712 ²⁶⁶	×	17.2061 ²²²	17.81117 ³⁰¹
600 XL L (83/85 - PD03)	×	×	×	17.5703 ²⁶⁶	×	17.4724 ²²⁹	×
600 XL R (83/85 - PD03)				00.4741 ²⁶⁴ 00.47417 ²⁶⁴		Regol. 12V/C.C.	
600 XL LM/RM (85/87 - PD04)		×	×	17.5703 ²⁶⁶ 00.4741 ²⁶⁴ 00.47417 ²⁶⁴	×	17.2056 ²²²	×
600 XL V Transalp (87/90 - PD06)	×	16.3051 ¹⁹⁷	×	17.5703 ²⁶⁶ 00.4741 ²⁶⁴ 00.47417 ²⁶⁴	17.1553 ²⁸⁸	17.2087 ²²⁴	17.81117 ³⁰¹
600 XL V Transalp (91/95 - PD06)	×	16.3051 ¹⁹⁷	×	17.5703 ²⁶⁶ 00.4741 ²⁶⁴ 00.47417 ²⁶⁴	17.1553 ²⁸⁸	17.2054 ²²¹	17.81117 ³⁰¹
600 XL V Transalp (96/99-PD06/10)	×	16.3051 ¹⁹⁷	×	17.5712 ²⁶⁶	×	17.2054 ²²¹	17.81117 ³⁰¹
600 XR R (85/00 - PE04)	×	×	×	17.5703 ²⁶⁶ 00.4741 ²⁶⁴ 00.47417 ²⁶⁴	17.1315 ²⁸⁸	17.5984 ²⁴⁰ Regol. 12V/C.C.	×
650 CB (79/82 - RC03)	×	×	×	00.4762 ²⁵⁵	17.1613 ²⁸⁹	17.2335 ²²⁵	×
650 CB C Custom (80/82 - RC05)	×	×	×	00.4762 ²⁵⁵	17.1613 ²⁸⁹	17.2335 ²²⁵	×
650 CB F/FA ABS (14/18)	×	×	×	×	×	17.5385 ²³⁴ 17.9285 ²³⁴ 17.2425 ²³⁴	×
650 CB SC NightHawk (82 - RC08) (Estero - Trasmissione a catena)	×	×	×	00.4762 ²⁵⁵	17.1613 ²⁸⁹	17.2335 ²²⁵	×
650 CB SC NightHawk (83/87) (RC13 - Trasmissione a cardano)	×	×	×	00.4762 ²⁵⁵	×	17.2329 ²²⁴	×
650 CBR F/FA ABS (14/18)	×	×	×	×	×	17.5385 ²³⁴ 17.9285 ²³⁴ 17.2425 ²³⁴	×
650 CBX E (83/> - RC13)	×	×	×	00.4762 ²⁵⁵	×	17.2329 ²²⁴	×

MARCA / MODELLO / C.C. / ANNO	VOLANO / ALTERNATORE	STATORE	ROTORE	BOBINA A.T. ESTERNA	CENTRALINA	REGOLATORE	MOTORINO AVVIAMENTO
650 CBX Bol d'Or (85 - RC13)	×	×	×	00.4762 255	×	17.2329 224	×
650 CX E (83/> - RC12)	×	×	×	00.4722 253	17.1613 289	17.2079 223	×
650 CX C Custom (83/> - RC11)	×	×	×	00.4729 254	17.1613 289	17.5928 237 17.2079 223	×
650 CX T Turbo (83/> - RC16)	×	×	×	×	×	17.2079 223	×
650 GL Silver Wing/I (83/> RC10)	×	×	×	00.4722 253	17.1613 289	17.2079 223	×
650 FMX Funmoto (05/06 - RD12)	×	×	×	17.5701 265 00.10557 251	×	17.5986 240	×
650 FX Vigor (99/00 - RD09 X/Y)	×	×	×	17.5701 265 00.10557 251	×	17.5985 240	×
650 NT Hawk GT (88/91 - RC31)	×	×	×	17.5712 266	×	17.2061 222	×
650 NTV / Revere (88/97 - RC33)	×	×	×	17.5712 266	×	17.2308 224	17.81117 301
650 NT V Deauville (98/01 - RC47)	×	×	×	17.5712 266	×	17.9003 241 17.9399 241	17.81117 301
650 NT V Deauville (02/05 - RC47)	×	×	×	17.5712 266	×	17.9004 241	17.81117 301
650 NX Dominator (88/94 - RD02)	×	×	×	×	×	17.2059 222	17.81054 298
650 NX Dominator (95/99 - RD08)	×	×	×	×	×	×	17.81054 298
650 SLR (97/98 - RD09 V/W)	×	×	×	17.5701 265 00.10557 251	×	17.5985 240	×
650 XL V Transalp (01/07-RD10/11)	×	×	×	17.5712 266	×	17.5910 236	17.81117 301
650 XR L (93/09 - RD06)	×	×	×	17.5703 266 00.4741 264 00.47417 264	×	17.2059 222	17.81054 298
650 XR R (00/07 - RE01)	×	×	×	×	×	17.5984 240 Regol. 12V/C.C.	×
650 XRV Africa Twin (88/90-RD03)	×	16.3051 197	×	17.5703 266 00.4741 264 00.47417 264	×	17.2087 224	17.81117 301
700 DN-01/EasyRider (NSA - 08/10)	×	×	×	16.2400 258 00.10557 251	×	17.5982 239 17.5925 237	17.81113 301
700 CTX N/ND DCT (14/17)	×	×	×	×	×	17.5385 234 17.9285 234 17.2425 234	×
700 NC S/SA ABS (12)	×	×	×	×	×	17.5982 239 17.5925 237	×
700 NC X/ XD DCT ABS (12/17)	×	×	×	×	×	17.5917 237	×
700 NT V Deauville (06/13 - RC52)	×	×	×	16.2400 258 00.10557 251	×	17.2415 226	17.81113 301
700 XL V Transalp / ABS (08/13) (RD13/RD15)	×	×	×	16.2400 258 00.10557 251	×	17.2415 226	17.81113 301
750 CB A HondaMatic (76/78)	×	×	×	00.4762 255	×	×	×
750 CB K Four (69/78 - K0/K8)	×	×	×	00.4762 255	×	17.2330 224	×
750 CB K Four (76/78 - CB750K)						Mod. (regol.+raddr.)	
750 CB F Four/Supersport (75/78) (CB750 F/F1/F2/F3)						17.5924 250 Raddrizzatore	
750 CB K Four (79/82 - CB750K)	×	×	×	00.4762 255	17.1613 289	17.2329 224	×
750 CB K Four (79/82 - RC01)	×	×	×	00.4762 255	17.1613 289	17.2329 224	×
750 CB L (79 - RC01)	×	×	×	00.4762 255	17.1613 289	17.2329 224	×
750 CB C Custom (80/83-RC01/06)	×	×	×	00.4762 255	17.1613 289	17.2329 224	×
750 CB F/F2 Supersport (79/83)	×	×	×	00.4762 255	17.1613 289	17.2329 224	×
750 CB F2 Seven Fifty (91/03)	×	×	×	17.5710 266	×	17.5975 239	×

MARCA / MODELLO / C.C. / ANNO	VOLANO / ALTERNATORE	STATORE	ROTORE	BOBINA A.T. ESTERNA	CENTRALINA	REGOLATORE	MOTORINO AVVIAMENTO
750 CB SC NightHawk (82/83)	×	×	×	00.4762 ²⁵⁵	17.1613 ²⁸⁹	17.2329 ²²⁴	×
750 CB F/F2 (92/05 RC42 - Estero)	×	×	×	17.5710 ²⁶⁶	×	17.5975 ²³⁹	×
750 CB NAS (93 RC39 - Estero)	×	×	×	17.5710 ²⁶⁶	×	17.5975 ²³⁹	×
750 CBX F/F2 (84/86 - RC17)	×	×	×	00.4762 ²⁵⁵	×	17.2335 ²²⁵	×
750 CBX P/P2 (84/01 - RC18)	×	×	×	00.4762 ²⁵⁵	×	17.2329 ²²⁴	×
750 NR (92 - RC41)	×	×	×	17.5712 ²⁶⁶	×	×	×
750 NV C (99/01 - PC21)	×	×	×	17.5712 ²⁶⁶	×	17.9003 ²⁴¹ 17.9399 ²⁴¹	17.81104 ³⁰⁰
750 NC J VULTUS (15/17)	×	×	×	×	×	17.5385 ²³⁴ 17.9285 ²³⁴ 17.2425 ²³⁴	×
750 RVF R (94/96 - RC45)	×	×	×	17.5710 ²⁶⁶	×	17.59603 ²³⁹ 34.90603 ²³⁹	17.81174 ³⁰⁷
750 VF C MagnaV45 (82/86-RC09) (VF750C C/D/E)	×	16.3042 ¹⁹⁵	×	00.4762 ²⁵⁵	×	17.5928 ²³⁷ 17.2079 ²²³	17.81101 ²⁹⁹
750 VF C Shadow/Magna (87/92) (RC28 - VF750C J/H)	×	16.3042 ¹⁹⁵	×	17.5710 ²⁶⁶	×	17.2308 ²²⁴	17.81101 ²⁹⁹
750 VF C/C2 Shadow (93/02-RC43)	×	×	×	17.5710 ²⁶⁶	×	17.2308 ²²⁴	×
750 VF F Interceptor (83/85-RC15)	×	16.3042 ¹⁹⁵	×	×	×	17.2079 ²²³	17.81045 ²⁹⁶
750 VF S V45 Sabre (82/85-RC07)	×	16.3042 ¹⁹⁵	×	00.4762 ²⁵⁵	×	17.2079 ²²³	17.81101 ²⁹⁹
750 VFR F (86/87 - RC24 G/H)	×	16.3042 ¹⁹⁵	×	17.5701 ²⁶⁵ 00.10557 ²⁵¹	×	17.2308 ²²⁴	17.81045 ²⁹⁶
750 VFR F (88/89 - RC24 J/K)	×	×	×	17.5701 ²⁶⁵ 00.10557 ²⁵¹	×	17.2308 ²²⁴	×
750 VFR F (90/97 - RC36)	×	×	×	17.5701 ²⁶⁵ 00.10557 ²⁵¹	×	17.9003 ²⁴¹ 17.9399 ²⁴¹	×
750 VFR R (88/92 - RC30)	×	×	×	17.5710 ²⁶⁶	×	×	×
750 VT C Shadow (83/85 - RC14)	×	×	×	×	×	17.5928 ²³⁷ 17.2079 ²²³	17.81103 ³⁰⁰
750 VT C Shadow (86/89 - RC29)	×	×	×	×	×	17.2079 ²²³	17.81103 ³⁰⁰
750 VT C/C2 Shadow (97/01-RC44)	×	×	×	17.5712 ²⁶⁶	×	17.9003 ²⁴¹ 17.9399 ²⁴¹	17.81117 ³⁰¹
750 VT C/CA Shadow/ABS (04/07 - RC50)	×	×	×	17.5711 ²⁶⁶	×	17.5910 ²³⁶	17.81104 ³⁰⁰
750 VT C/CA/CS Shadow/ABS (08/17 - RC50)	×	×	×	17.5711 ²⁶⁶	×	×	17.81113 ³⁰¹
750 VT C2/C2F/C2S Shadow Spirit 750 VT C Shadow Phantom 750 VT C2B Shadow BlackSpirit (07/17 - RC53)	×	×	×	17.5711 ²⁶⁶	×	×	17.81113 ³⁰¹
750 VT DC Black Widow (01/03 - RC48)	×	×	×	17.5711 ²⁶⁶	×	17.5987 ²⁴⁰	17.81104 ³⁰⁰
750 VT RS (10/14 - RC58)	×	×	×	17.5711 ²⁶⁶	×	×	17.81113 ³⁰¹
750 VT S (10/14 - RC58)	×	×	×	17.5711 ²⁶⁶	×	×	17.81113 ³⁰¹
750 XLV R (83/> - RD01)	×	×	×	17.5703 ²⁶⁶ 00.4741 ²⁶⁴ 00.47417 ²⁶⁴	×	17.2087 ²²⁴	×
750 XRV AfricaTwin (90/91-RD04)	×	16.3051 ¹⁹⁷	×	17.5703 ²⁶⁶ 00.4741 ²⁶⁴ 00.47417 ²⁶⁴	×	17.2360 ²²⁵	17.81117 ³⁰¹
750 XRV AfricaTwin (92 - RD04)	×	16.3051 ¹⁹⁷	×	17.5703 ²⁶⁶ 00.4741 ²⁶⁴ 00.47417 ²⁶⁴	×	17.2387 ²²⁶	17.81117 ³⁰¹

MARCA / MODELLO / C.C. / ANNO	VOLANO / ALTERNATORE	STATORE	ROTORE	BOBINA A.T. ESTERNA	CENTRALINA	REGOLATORE	MOTORINO AVVIAMENTO
750 XRV AfricaTwin (93/95-RD07)	×	×	×	17.5703 ²⁶⁶ 00.4741 ²⁶⁴ 00.47417 ²⁶⁴	×	17.5980 ²³⁹ 17.2361 ²³⁹	17.81117 ⁵⁰¹
750 XRV AfricaTwin (96/98-RD07)	×	×	×	17.5712 ²⁶⁶	×	17.5980 ²³⁹ 17.2361 ²³⁹	17.81117 ⁵⁰¹
750 XRV AfricaTwin (99/03-RD07)	×	×	×	17.5712 ²⁶⁶	×	17.5980 ²³⁹ 17.2361 ²³⁹	17.81117 ⁵⁰¹
800 PC Pacific Coast (89/98-RC34)	×	×	×	17.5712 ²⁶⁶	×	17.9003 ²⁴¹ 17.9399 ²⁴¹	17.81103 ³⁰⁰
800 VFR FI (98/99)	×	16.9013 ¹⁹⁸	×	16.2400 ²⁵⁸ 00.10557 ²⁵¹	×	17.59603 ²³⁹ 34.90603 ²³⁹	×
800 VFR FI (00/01)	×	16.9013 ¹⁹⁸	×	16.2400 ²⁵⁸ 00.10557 ²⁵¹	×	17.5930 ²³⁸	×
800 VFR V-Tech (02/03)	×	16.9016 ¹⁹⁸	×	×	×	17.5934 ²³⁸	17.81174 ⁵⁰⁷
800 VFR V-Tech (04/11)	×	16.9016 ¹⁹⁸	×	×	×	17.5934 ²³⁸	17.81174 ⁵⁰⁷
800 VFR-X CrossRunner (11/13)	×	×	×	×	×	17.5982 ²³⁹ 17.5925 ²³⁷	17.81174 ⁵⁰⁷
900 CB C Custom (80/82 - SC04)	×	×	×	00.4762 ²⁵⁵	17.1613 ²⁸⁹	17.2329 ²²⁴	×
900 CB F SuperSport 81/82-SC01	×	×	×	00.4762 ²⁵⁵	17.1613 ²⁸⁹	17.2329 ²²⁴	×
900 CB F/F2 Bol d'Or (79/83)	×	×	×	00.4762 ²⁵⁵	17.1613 ²⁸⁹	17.2329 ²²⁴	×
900 CB F Hornet (02/03 - SC48)	×	×	×	17.5710 ²⁶⁶	×	17.5952 ²³⁸	17.8147 ⁵¹²
900 CB F Hornet (04/11 - SC48)	×	×	×	17.5710 ²⁶⁶	×	17.5954 ²³⁸	17.8147 ⁵¹²
900 CBR RR Fireblade (92/95-893)	×	16.9015 ¹⁹⁸	×	17.5710 ²⁶⁶	×	17.9003 ²⁴¹ 17.9399 ²⁴¹	17.8147 ⁵¹²
900 CBR RR Fireblade (96/99-919)	×	16.9011 ¹⁹⁷	×	17.5710 ²⁶⁶	×	17.9003 ²⁴¹ 17.9399 ²⁴¹	17.8147 ⁵¹²
900 CBR RR Fireblade (00/01-929)	×	16.9010 ¹⁹⁷	×	×	×	17.5950 ²³⁸	17.8147 ⁵¹²
900 CBR RR Fireblade (02/03-954)	×	×	×	×	×	17.9270 ²⁴⁵	×
1000 CB C Custom (83 - SC10)	×	×	×	00.4762 ²⁵⁵	17.1613 ²⁸⁹	17.2329 ²²⁴	×
1000 CB F Big One (93/96 - SC30)	×	×	×	17.5710 ²⁶⁶	×	17.5975 ²³⁹	×
1000 CB R/RA ABS (08/16-SC60)	×	×	×	17.5711 ²⁶⁶	×	17.5982 ²³⁹	17.81173 ⁵⁰⁷
1000 CBF/A/T/S ABS 06/10-SC58	×	×	×	17.5711 ²⁶⁶	×	17.2415 ²²⁶	17.81173 ⁵⁰⁷
1000 CBF F/A/S/T ABS (10/16)	×	×	×	17.5711 ²⁶⁶	×	17.5982 ²³⁹ 17.5925 ²³⁷	17.81173 ⁵⁰⁷
1000 CBR F/Hurricane 87/88-SC21	×	×	×	17.5710 ²⁶⁶	×	×	×
1000 CBR F/Hurr./DualCBS 89/99	×	×	×	17.5710 ²⁶⁶	×	17.5975 ²³⁹	×
1000 CBR RR (04/05 - SC57)	×	16.9012 ¹⁹⁷	×	×	×	17.5970 ²³⁹	17.81173 ⁵⁰⁷
1000 CBR RR (06/07 - SC57)	×	16.9012 ¹⁹⁷	×	×	×	17.5972 ²³⁹	17.8149 ⁵¹³
1000 CBR RR (08/13 - SC59)	×	×	×	×	×	17.5982 ²³⁹ 17.5925 ²³⁷	×
1000 CBR RA C-ABS (09/13)	×	×	×	×	×	17.2415 ²²⁶	×
1000 CBR RA/RR/S (14/17)	×	×	×	×	×	17.5917 ²³⁷	×
1000 CBX Supersport (79 - CB1)	×	×	×	00.4762 ²⁵⁵	×	17.2329 ²²⁴	×
1000 CBX Supersport (80 - SC03)	×	×	×	00.4762 ²⁵⁵	×	17.2329 ²²⁴	×
1000 CBX Supersport (81/82-SC06)	×	×	×	00.4762 ²⁵⁵	17.1613 ²⁸⁹	17.2329 ²²⁴	×
1000 CRF Africa Twin A/D (16/17)	×	×	×	×	×	17.5385 ²³⁴ 17.9285 ²³⁴ 17.2425 ²³⁴	×
1000 VF F Interceptor (84/86-SC15)	×	16.3042 ¹⁹⁵	×	×	×	17.2079 ²²³	×
1000 VF F2 Bol d'Or (85/86-SC15)	×	16.3042 ¹⁹⁵	×	×	×	17.2079 ²²³	×
1000 VF R (85/86 - SC16/SC20)	×	16.3042 ¹⁹⁵	×	×	×	17.2079 ²²³	×

MARCA / MODELLO / C.C. / ANNO	VOLANO / ALTERNATORE	STATORE	ROTORE	BOBINA A.T. ESTERNA	CENTRALINA	REGOLATORE	MOTORINO AVVIAMENTO
1000 VTR F Firestorm (97/00)	×	×	×	×	×	17.9003 ²⁴¹ 17.9399 ²⁴¹	17.8147 ³¹²
1000 VTR F Firestorm (01)	×	×	×	×	×	17.9004 ²⁴¹	17.8147 ³¹²
1000 VTR F Firestorm (02/08)	×	×	×	×	×	17.9003 ²⁴¹ 17.9399 ²⁴¹	17.8147 ³¹²
1000 VTR SP (SP0/SP1 - 00/01)	×	×	×	×	×	17.5942 ²³⁸	17.81175 ³⁰⁷
1000 VTR SP (SP2/SP6 - 02/06)	×	×	×	×	×	17.5945 ²³⁸	17.81175 ³⁰⁷
1000 XL V Varadero (98/00-SD01)	×	×	×	17.5701 ²⁶⁵ 00.10557 ²⁵¹	×	17.9003 ²⁴¹ 17.9399 ²⁴¹	17.8147 ³¹²
1000 XL V Varadero (01/02-SD02)	×	×	×	17.5701 ²⁶⁵ 00.10557 ²⁵¹	×	17.9004 ²⁴¹	17.8147 ³¹²
1000 XL V Varadero (03/12)	×	×	×	×	×	17.2413 ²²⁶	17.8147 ³¹²
1000 XL VA Varadero ABS (04/12)	×	×	×	×	×	17.2413 ²²⁶	17.8147 ³¹²
1100 CB /CB A ABS/CB S (12/14)	×	×	×	×	×	17.5385 ²³⁴	×
1100 CB C/N (17)						17.9285 ²³⁴ 17.2425 ²³⁴	
1100 CB F Super Sport (83/84)	×	×	×	00.4762 ²⁵⁵	17.1613 ²⁸⁹	17.2329 ²²⁴	×
1100 CB F Super Bol d'Or (83/84)	×	×	×	00.4762 ²⁵⁵	17.1613 ²⁸⁹	17.2329 ²²⁴	×
1100 CB R (81/83 - SC05/SC08)	×	×	×	00.4762 ²⁵⁵	17.1613 ²⁸⁹	17.2329 ²²⁴	×
1100 CB SF X-11 (00/01 - SC42)	×	×	×	17.5711 ²⁶⁶	×	17.2491 ²²⁷	17.8147 ³¹²
1100 CBR XX Superblackbird 96/98	×	×	×	17.5712 ²⁶⁶	×	17.9003 ²⁴¹ 17.9399 ²⁴¹	17.8147 ³¹²
1100 CBR XX Superblackbird 99/00	×	16.9014 ¹⁹⁸	×	17.5712 ²⁶⁶	×	17.5920 ²³⁷	17.8147 ³¹²
1100 CBR XX Superblackbird 01/07	×	16.9014 ¹⁹⁸	×	17.5712 ²⁶⁶	×	17.5922 ²³⁷	17.8147 ³¹²
1100 GL A/I Goldwing (80/83)	×	×	×	00.4762 ²⁵⁵	17.1613 ²⁸⁹	×	×
1100 ST Pan European (90/95)	×	×	×	17.5710 ²⁶⁶	×	17.5975 ²³⁹	17.81061 ²⁹⁹
1100 ST Pan European/ABS (96/03)	×	×	×	17.5710 ²⁶⁶	×	×	17.81061 ²⁹⁹
1100 VF C V65 Magna (83/86)	×	16.3042 ¹⁹⁵	×	00.4762 ²⁵⁵	×	17.2079 ²²³	×
1100 VF S V65 Sabre (84/85)	×	16.3042 ¹⁹⁵	×	×	×	17.2079 ²²³	×
1100 VT C Shadow (85/86 - SC18)	×	×	×	×	×	17.2079 ²²³	17.81102 ²⁹⁹
1100 VT C Shadow (87/88 - SC18)	×	×	×	17.5712 ²⁶⁶	×	×	17.81102 ²⁹⁹
1100 VT C Shadow (88/94 - SC23)	×	×	×	17.5712 ²⁶⁶	×	×	17.81102 ²⁹⁹
1100 VT C Shadow (95/96 - SC23)	×	×	×	17.5712 ²⁶⁶	×	×	17.81103 ³⁰⁰
1100 VT C2 Shadow (95/99-SC32)	×	×	×	17.5712 ²⁶⁶	×	×	17.81103 ³⁰⁰
1100 VT C2 Shadow (00/03-SC43)	×	×	×	17.5711 ²⁶⁶	×	×	17.81103 ³⁰⁰
1100 VT C3 Shadow (98/00-SC39)	×	×	×	17.5712 ²⁶⁶	×	×	17.81103 ³⁰⁰
1100 VT C3 Shadow (01/02-SC39)	×	×	×	17.5711 ²⁶⁶	×	×	17.81103 ³⁰⁰
1200 GL Goldwing/SE (84/87)	×	×	×	00.4762 ²⁵⁵	×	×	×
1200 VFR F/DCT 10/17	×	×	×	×	×	17.5916 ²³⁶	×
1200 VFR X/DCT CrossTourer15/17	×	×	×	×	×	17.5916 ²³⁶	×
1300 CB F/A/S/SA (03/11-SC54)	×	×	×	17.5712 ²⁶⁶	×	17.5991 ²⁴⁰	×
1300 ST Pan European/ABS 02/13	×	×	×	17.5711 ²⁶⁶	×	×	×
1300 VT CR/CS/CT/CX (10/13)	×	×	×	17.5712 ²⁶⁶ (cilindro ant.) 17.5711 ²⁶⁶ (cilindro post.)	×	×	×
1300 VTX S (03/07)	×	×	×	17.5711 ²⁶⁶	×	×	×
1500 GL GoldWing/SE 88/01-SC22	16.6710 ²⁰¹	×	×	17.5710 ²⁶⁶	×	×	×
1500 GL C/D/T F6C/Valkirie 97/03	×	×	×	17.5710 ²⁶⁶	×	×	×
1800 GL A Gold Wing (01/04)	16.6712 ²⁰¹	×	×	×	×	×	×

MARCA / MODELLO / C.C. / ANNO	VOLANO / ALTERNATORE	STATORE	ROTORE	BOBINA A.T. ESTERNA	CENTRALINA	REGOLATORE	MOTORINO AVVIAMENTO
1800 VTX C/C1 (02/08 - SC46A) 1800 VTX F/N/R (02/08 - SC46A) 1800 VTX S/T (02/08 - SC46A)	×	×	×	17.5712 ²⁶⁶ (cilindro ant.) 17.5711 ²⁶⁶ (cilindro post.)	×	×	17.81055 ²⁹⁸

HONDA ATV

90 TRX	×	×	×	×	×	×	17.81027 ²⁹³
125 TRX FOURTRAX 85/86	×	×	×	×	×	17.9017 ²⁴²	×
200 TRX (90/91) 200 TRX D (91/97)	×	×	×	17.5703 ²⁶⁶ 00.4741 ²⁶⁴ 00.47417 ²⁶⁴	×	×	×
250 ATC ES/SX (85/87)	×	×	×	17.5703 ²⁶⁶ 00.4741 ²⁶⁴ 00.47417 ²⁶⁴	×	17.2347 ²²⁵	×
250 TRX (85/87 - c/avv. elettrico)	×	×	×	17.5703 ²⁶⁶ 00.4741 ²⁶⁴ 00.47417 ²⁶⁴	×	17.2347 ²²⁵	×
250 TRX R (86/89 - s/avv.elettrico)	×	×	×	17.5703 ²⁶⁶ 00.4741 ²⁶⁴ 00.47417 ²⁶⁴	×	×	×
250 TRX Fourtrax (97/00) 250 TRX EX Sportrax (01/08)	×	×	×	17.5703 ²⁶⁶ 00.4741 ²⁶⁴ 00.47417 ²⁶⁴	×	17.2365 ²²⁵	17.81038 ²⁹⁵
250 TRX TE Fourtrax Recon 02/18 250 TRX TM Fourtrax Recon 02/18	×	×	×	17.5703 ²⁶⁶ 00.4741 ²⁶⁴ 00.47417 ²⁶⁴	×	17.2365 ²²⁵	17.81038 ²⁹⁵
250 TRX X Sportrax (09/18)	×	×	×	17.5703 ²⁶⁶ 00.4741 ²⁶⁴ 00.47417 ²⁶⁴	×	17.2365 ²²⁵	17.81038 ²⁹⁵
300 TRX (88/00) 300 TRX EX (93/06)	×	×	×	17.5703 ²⁶⁶ 00.4741 ²⁶⁴ 00.47417 ²⁶⁴	×	×	×
350 TRX FE/FM (00/06) 350 TRX TE/TM (00/06)	×	×	×	17.5703 ²⁶⁶ 00.4741 ²⁶⁴ 00.47417 ²⁶⁴	×	17.5910 ²³⁶	17.81039 ²⁹⁵
400 TRX FW (95/03)	×	×	×	17.5703 ²⁶⁶ 00.4741 ²⁶⁴ 00.47417 ²⁶⁴	×	17.5910 ²³⁶	×
400 TRX EX (99/04)	×	×	×	×	×	17.2365 ²²⁵	×
420 TRX FA/FPA 09/14	×	×	×	×	×	17.5385 ²³⁴ 17.9285 ²³⁴ 17.2425 ²³⁴	17.81037 ²⁹⁵
420 TRX FE/FM/TE/TM 07/13	×	×	×	×	×	17.5385 ²³⁴ 17.9285 ²³⁴ 17.2425 ²³⁴	17.81037 ²⁹⁵
420 TRX FA 15/17 420 TRX FE/FM/TE/TM 14/17	×	×	×	×	×	17.5385 ²³⁴ 17.9285 ²³⁴ 17.2425 ²³⁴	×
420 TRX FPE/FPM 09/13	×	×	×	×	×	17.5385 ²³⁴ 17.9285 ²³⁴ 17.2425 ²³⁴	17.81037 ²⁹⁵

MARCA / MODELLO / C.C. / ANNO	VOLANO / ALTERNATORE	STATORE	ROTORE	BOBINA A.T. ESTERNA	CENTRALINA	REGOLATORE	MOTORINO AVVIAMENTO
450 TRX S/ES (98/01)	×	×	×	17.5703 ²⁶⁶ 00.4741 ²⁶⁴ 00.47417 ²⁶⁴	×	17.5910 ²³⁶	×
450 TRX R (04/05)	×	×	×	×	×	17.5910 ²³⁶	×
450 TRX R/ER (06/09)	×	×	×	×	×	17.5910 ²³⁶	×
500 TRX TM (05/06)	×	×	×	×	×	17.5385 ²³⁴	×
500 TRX FA/FE/FM 05/17						17.9285 ²³⁴	
500 TRX FGA (05/09)						17.2425 ²³⁴	
500 TRX FPA/FPE/FPM (07/13)							
680 TRX FA 4x4 Rincon (06/17)	×	×	×	16.2400 ²⁵⁸ 00.10557 ²⁵¹	×	17.5385 ²³⁴	×
680 TRX FGA 4x4 Rincon (06/13)						17.9285 ²³⁴	
						17.2425 ²³⁴	
500 Pioneer (SXS500M - 15/17)	×	×	×	×	×	17.5385 ²³⁴	×
500 Pioneer 4 (SXS500M2 - 15/17)						17.9285 ²³⁴	
						17.2425 ²³⁴	
700 Pioneer (SXS700M2 - 14/17)	×	×	×	×	×	17.5385 ²³⁴	×
700 Pioneer 4 (SXS700M4 - 14/17)						17.9285 ²³⁴	
						17.2425 ²³⁴	

HUSABERG

250/300 TE 2T (11/14)	×	×	×	×	×	17.5120 ²¹⁶	17.81126 ³⁰²
390 FE 4T (10/11)	×	×	×	×	×	×	17.8191 ³¹⁸
450 FE/FC/FS 4T (03/08)	×	×	×	32.7611 ²⁶⁷	×	17.5120 ²¹⁶	×
450 FE/FX 4T (09/11)	×	×	×	×	×	×	17.8191 ³¹⁸
501 FE/FC/FS 4T (03/08)	×	×	×	32.7611 ²⁶⁷	×	17.5120 ²¹⁶	×
550 FE/FC/FS 4T (04/08)	×	×	×	32.7611 ²⁶⁷	×	17.5120 ²¹⁶	×
570 FE/FE-S/FS 4T (09/11)	×	×	×	×	×	×	17.8191 ³¹⁸
650 FE/FC/FS 4T (04/08)	×	×	×	32.7611 ²⁶⁷	×	17.5120 ²¹⁶	×

HUSQVARNA

50 WRS Scooter (98/> - Mot.Derbi)	16.3587 ¹⁷¹	×	×	Vedi Centralina	17.3404 ²⁷¹	34.8480 ²¹⁹ 17.3153 ²¹⁹	17.81631 ³¹⁵ 17.81637 ³¹⁵
125 CR/XC (85/93) - 250 Cross	×	×	×	Vedi Centralina	00.20134 ²⁸³	×	×
240/250/430 WR/CR/XC (75/89)					(s/att.contagiri)		
390/400/420 Enduro (75/89) (Imp.Motoplat)					00.20190 ²⁸³		
					(c/att.contagiri)		
125 TE/SMR/SMS 4T (11/13)	×	×	×	17.4330 ²⁶⁵	×	17.5230 ²³⁰	×
125 WRE/SMS 2T (98/06)	×	×	×	×	×	17.2503 ²²⁸	×
125 WRE/SMS 2T (07/10)	×	31.146532 ¹⁸⁶	31.146531 ¹⁸⁶	32.7610 ²⁶⁷	×	×	×
125 WRE/SMS 2T (11/13)	×	31.146532 ¹⁸⁶	31.146531 ¹⁸⁶	32.7610 ²⁶⁷	×	17.9004 ²⁴¹	×
125 WR 2T (11/14)	×	×	×	×	×	34.848120 ²¹³	×
250/300 WR 2T (11/14)	×	×	×	×	×	34.848120 ²¹³	×
250 SMR 4T EURO 3 (07/09)	31.14602 ¹⁸⁶	×	×	32.7612 ²⁶⁷	32.90601 ²⁸³	34.8491 ²¹⁸	36.410530 ³²¹
250 TE/EURO 2 (03/07)	×	×	×	×	×	×	36.410530 ³²¹
250 TE EURO 3 (07)	31.14602 ¹⁸⁶	×	×	32.7612 ²⁶⁷	32.90601 ²⁸³	34.8491 ²¹⁸	36.410530 ³²¹
250 TE/TXC (08/09)	×	×	×	×	×	17.9004 ²⁴¹	36.410530 ³²¹
250 TE/TXC (10/12)	×	×	×	×	×	17.9004 ²⁴¹	×
250 TE 2T 14/15	×	×	×	×	×	×	17.81126 ³⁰²
300 TE 2T 14/15	×	×	×	×	×	×	17.81126 ³⁰²
310 TE (09/10)	×	×	×	×	×	×	36.410530 ³²¹
310 TE/TXC (11/12)	×	×	×	×	×	17.9004 ²⁴¹	×

MARCA / MODELLO / C.C. / ANNO	VOLANO / ALTERNATORE	STATORE	ROTORE	BOBINA A.T. ESTERNA	CENTRALINA	REGOLATORE	MOTORINO AVVIAMENTO
400 SM R (04/07)	×	×	×	×	×	×	36.410530 521
410 TE-E (99/00)	×	×	×	32.7612 267	×	17.10183 249	×
430 XC/CR 2T (81/88) (Imp.Motoplat)	×	×	×	Vedi Centralina	00.20134 283 (s/att.contagiri)	×	×
449 TE 11/14	×	×	×	×	×	×	17.8110 299
449 TC 11/13	×	×	×	×	×	×	17.8110 299
449 TXC 11/12	×	×	×	×	×	×	17.8110 299
449 SM R 11/12	×	×	×	×	×	×	17.8110 299
450 FC 4T (14/15)	×	×	×	×	×	×	17.81184 508
450 FE 4T (16)	×	×	×	×	×	×	17.81184 508
450 SMR/EURO 2 (03/07)	×	×	×	×	×	×	36.410530 521
450 SM RR (06)	×	×	×	×	×	×	36.410530 521
450 TE/EURO 2 (03/07)	×	×	×	×	×	×	36.410530 521
450 TE EURO 3 (07)	31.14602 186	×	×	32.7612 267	×	34.8491 218	36.410530 521
450 SMR EURO 3 (07)	31.14602 186	×	×	32.7612 267	×	34.8491 218	36.410530 521
450 SMR (08/10)	×	×	×	×	×	17.9004 241	36.410530 521
450 SM RR (08/09)	×	×	×	×	×	×	36.410530 521
450 TE/TXC (08/10)	×	×	×	×	×	×	36.410530 521
500 CR/XC 2T (83/85) (Imp.Motoplat)	×	×	×	Vedi Centralina	00.20134 283 (s/att.contagiri)	×	×
500 XC (86)	×	×	×	×	×	34.830116 213	×
501 FE 4T (14/16)	×	×	×	×	×	×	17.81184 508
510 TE/Centennial/R/Eu2 (04/07)	×	×	×	×	×	×	36.410530 521
510 SMR/EURO 2 (05/07)	×	×	×	×	×	×	36.410530 521
510 TE EURO 3 (07)	31.14602 186	×	×	32.7612 267	32.906002 284	34.8491 218	36.410530 521
510 SMR EURO 3 (07)	31.14602 186	×	×	32.7612 267	32.906002 284	34.8491 218	36.410530 521
510 SMR (08/10)	×	×	×	×	×	17.9004 241	36.410530 521
510 TE/TXC (08/10)	×	×	×	×	×	×	36.410530 521
511 TE 11/14	×	×	×	×	×	×	17.8110 299
511 TXC 11/13	×	×	×	×	×	×	17.8110 299
511 SM R 11/12	×	×	×	×	×	×	17.8110 299
530 SM RR (09)	×	×	×	×	×	×	36.410530 521
610 TE-E/LT/SM/SMS (98/00)	×	×	×	32.7612 267	×	17.10183 249 17.4711 229	×
610 TE-E/SMS (03/06)	×	×	×	32.7612 267	×	17.10183 249 17.4711 229	×
900 Nuda / Nuda R (11/13)	×	×	×	×	×	×	17.8120 510

HYOSUNG

50 SB M 2T (07/08)	×	×	×	×	×	34.8480 219	×
50 SF Racing/Rally/Fast 2T (00/08)						17.3153 219	
50 SD Sense (00/05)							
50/90 TE ATV 2 Tempi	×	×	×	×	×	34.8480 219	×
100 EZ-M 2 Tempi						17.3153 219	
125 GAF Cruise (05/>)	×	×	×	×	×	16.83801 221	×
125 GF (05/>)	×	×	×	×	×	16.83801 221	×
125 GT Comet/AT E3 (04/08)	×	×	×	×	×	16.83801 221	17.81033 294
125 GT R E2/E3 IE (04/11)	×	×	×	×	×	16.83801 221	17.81033 294
125 GV Aquila/Euro3 (05/08)	×	×	×	×	×	16.83801 221	17.81033 294
125 GV AquilaClassic E3 (07/10)	×	×	×	×	×	16.83801 221	17.81033 294
125 MS1 Exceed (05/>)	×	×	×	×	×	16.83801 221	×
125 MS3	×	×	×	16.2410 259 00.10559 251	×	×	×

MARCA / MODELLO / C.C. / ANNO	VOLANO / ALTERNATORE	STATORE	ROTORE	BOBINA A.T. ESTERNA	CENTRALINA	REGOLATORE	MOTORINO AVVIAMENTO
125 RT Karion/RTD E3 (04/11)	×	×	×	×	×	16.83801 221	×
125 RX SM (07/08)	×	×	×	×	×	16.83801 221	×
125 RX Euro 3 (07/08)	×	×	×	×	×	16.83801 221	×
125 XRX (00/01)	×	×	×	×	×	16.83801 221	×
250 GD N 13/16	×	×	×	×	×	17.2466 227	×
250 GV Aquila (04/07 - Carb.)	×	×	×	×	×	16.83801 221	17.81033 294
250 GV Aquila FI/EI (08 - Iniez.)	×	×	×	16.2410 259 00.10559 251	×	17.2466 227	17.81033 294
250 GV Aquila FI/EI 09/10-Iniez.	×	×	×	×	×	17.2466 227	17.81033 294
250 GT Comet (04/05 - Carb)	×	×	×	×	×	16.83801 221	17.81033 294
250 GT R (07 - Carb.)	×	×	×	×	×	16.83801 221	17.81033 294
250 GT Comet FI Euro 3 (07/10)	×	×	×	16.2410 259 00.10559 251	×	17.2466 227	17.81033 294
250 GT R FI Euro3 IE (07/10)	×	×	×	16.2410 259 00.10559 251	×	17.2466 227	17.81033 294
250 GT RC 13/16	×	×	×	16.2410 259 00.10559 251	×	17.2466 227	17.81033 294
250 MS3	×	×	×	16.2410 259 00.10559 251	×	17.2466 227	×
250 X-Speed ie	×	×	×	16.2410 259 00.10559 251	×	×	×
450 TE Rapier/S ATV	×	×	×	16.2410 259 00.10559 251	×	17.2466 227	×
650 GT Comet R/S (04/08-Carb.)	×	×	×	16.1206 256	×	17.2466 227	×
650 GT Comet FI /RFI (07/10)	×	×	×	×	×	17.2466 227	×
650 GT RC 13/16	×	×	×	×	×	17.2466 227	×
650 GV Aquila (05/07-Carb.)	×	×	×	16.1206 256	×	17.2466 227	×
650 GV Aquila FI IE/ LE (07/10)	×	×	×	×	×	17.2466 227	×
700 ST7 (10/13)	×	×	×	×	×	17.2466 227	×

IAME MOTORI KART

Mot. Kart Atlas 15 TT22/23/25/27 Mot. Kart TG14 - SS20 - K55 (Imp. Motoplat)	×	×	×	Vedi Centralina	00.20134 283	×	×
Motore 107 (Imp. Motoplat 12V/130W)	×	×	×	Vedi Centralina	00.20134 283	34.8520 246	×
Mot. 100 Kart FSSA - Sirio Zenith Mot. 1000 Easy - Komet Boxer Mot. 125 Easy Kart Mot. 113 Komet Husqy Mot. 120 Komet Panther/RL Mot. 125 Kart Parilla Reedster	×	×	×	×	×	×	17.8169 315 17.81697 315

INNOCENTI

50 Ciclomotore Lambrettino (67/69)	×	×	×	17.0213 264	×	×	×
50 Lambretta J	×	×	×	17.0213 264	×	×	×
50 Lui/S	×	×	×	17.0213 264	×	×	×
98 Lambretta (64/65)	×	×	×	00.2431 253	×	×	×
100 Lambretta J (66/68)	×	×	×	00.2431 253	×	×	×
125/150 Lambretta D II/III (56/57)	×	×	×	00.2431 253	×	×	×
125/150 Lambretta LD I/II/III (56/57) (s/avv.elettrico)	×	×	×	00.2431 253 6V-C.A.	×	×	×
125/150 Lambretta LD II/III (56/57) (c/avv.elettrico)	×	×	×	00.1435 252 12V-C.C.	×	×	×

× non fornibile figura a pag.: ...

MARCA / MODELLO / C.C. / ANNO	VOLANO / ALTERNATORE	STATORE	ROTORE	BOBINA A.T. ESTERNA	CENTRALINA	REGOLATORE	MOTORINO AVVIAMENTO
125/150 Lambretta LI I/II/III (58/68)	×	×	×	00.2431 253	×	×	×
125/150 Lambretta Special (62/68)	×	×	×	00.2431 253	×	×	×
125/150 Lambretta DL (GP - 69/71)	×	×	×	00.2431 253	×	×	×
125 Lambretta J (66/68)	×	×	×	00.2431 253	×	×	×
125 Lambretta 4M (66/68)	×	×	×	00.2431 253	×	×	×
150 Lambretta SX (66/68)	×	×	×	00.2431 253	×	×	×
175 Lambretta TV I/II/III (57/70)	×	×	×	00.2431 253	×	×	×
125/150/200 Lambretta LI (Motoplat a puntine - s/batteria)	×	×	×	17.0213 264	×	×	×
125/150/200 Lambretta De Luxe (69/> vol.Ducati 6 poli a puntine)	×	×	×	00.2431 253 6V-C.A.	×	×	×
125/150/200 Lambretta De Luxe (Motoplat elettronico - c/batteria)	×	×	×	Vedi Centralina	00.20134 283	×	×
125/150/200 Lambretta De Luxe (Motoplat elettronico - s/batteria)	×	×	×	Vedi Centralina	00.20134 283	17.30406 213	×
200 Lambretta De Luxe (vol.Ducati 6 poli elettronico)	×	×	×	Vedi Centralina	32.8981 269 17.4032 269	×	×
200 Lambretta TV (GT - 63/65)	×	×	×	00.2431 253	×	×	×
200 Lambretta Special/SX (62/70)	×	×	×	00.2431 253	×	×	×
200 Lambretta DL (GP - 69/70)	×	×	×	00.2431 253	×	×	×
175 Motofurgone LI (62/66) (Acc.Ducati a puntine)	×	×	×	00.1435 252 12V-C.C.	×	34.8875 247 Da Adattare	×
175/200 Motofurgone FLI (</66) (Acc.Ducati - c/avv.elettrico)	×	×	×	00.1435 252 12V-C.C.	×	×	×
175/200 Lambro 450/550 (65/>) Lambro 550/600 V - 500 M/ML (Acc.Ducati a puntine)	×	×	×	17.0213 264	×	×	×

ITALJET

50 Bazoooka 1/2	×	×	×	32.7610 267	×	16.8315 215	36.41010 320
50 Pista 1/2 - 50 Yankee				00.76107 267		17.9015 215	17.81607 320
50 Scoop 2/3						17.3139 215	
50 Formula/LC (94/00)	16.3587 171	16.3086 171	×	Vedi Centralina	17.3404 271	34.8480 219	17.81631 315
50 Velocifero (93/99) (Mot. F. Morini - Impianto IDM)		ø79,3-4 cavi				17.3153 219	17.81637 315
50 Dragster (98/00) (Mot.Minarelli)	16.3585 170 16.35851 170	16.3085 170 16.30851 170	×	32.7610 267 00.76107 267	34.6450 275 17.9027 275	34.8480 219 17.3153 219	36.41010 320 17.81607 320
		×					
50 Shopping (Mot.Piaggio)	×	16.4152 188	×	Vedi Centralina	32.8910 269	×	×
50 Torpedo 2t (97/99) (Mot. F. Morini - Impianto IDM)	16.3587 171	16.3086 171	×	Vedi Centralina	17.3404 271	17.3193 215	17.81631 315 17.81637 315
50 Jet Set (01/03)	16.8581 181	16.8081 181	16.8421 181	Vedi Centralina	32.9019 270	16.8390 215	17.81628 314
50 Torpedo 2T (01/03) (Mot.Piaggio)					16.8219 270 17.9319 270	17.3181 215	17.81627 314
50 Torpedo 4T (00/03) (Mot.Piaggio)	31.1452 182 16.8552 182	16.8052 182	×	Vedi Centralina	32.9017 270 17.62100 270	34.8487 219 16.8387 219	17.8177 316 17.81778 316
100 Millenium 2T (Mot.Minarelli-Imp.Ducati)	×	31.142012 169	×	Vedi Centralina	32.901605 274	34.8488 219	17.8150 313 17.81507 313
125 Formula (Mot. F. Morini)	×	×	×	×	×	17.3189 228	17.81631 315 17.81637 315

MARCA / MODELLO / C.C. / ANNO	VOLANO / ALTERNATORE	STATORE	ROTORE	BOBINA A.T. ESTERNA	CENTRALINA	REGOLATORE	MOTORINO AVVIAMENTO
125/180 Dragster 2t (99/00) (Mot.Piaggio)	×	×	×	16.23481 258	17.3297 268	17.3189 228	17.81657 315 17.81658 315
125/150 Millenium (00/02)	×	16.3061 173	×	32.7611 267	34.6460 275	34.9050 247	36.41011 320
125/150 Jupiter (01/02) (Mot.Minarelli-Imp.Ducati)						17.9350 247	17.41011 320 17.410117 320
125 Torpedo (98/00) (Mot.Piaggio)	×	×	×	16.23481 258	17.41501 269 17.3296 269	16.8390 215 17.3181 215	17.8175 316 17.81757 316
125/150 Torpedo (00/03)	16.8528 183	16.8021 183	×	16.8191 264	×	16.83801 221	17.81748 315
125/150 Jet Set (02/03) (Motori Piaggio LEADER)				00.4741 264 00.47417 264			
125/150 Jack (05/>)	×	×	×	16.8191 264	×	17.9016 241	17.81751 316
125/150 Torpedo (06/>) (Motori CF 1P58MJ)				00.4741 264 00.47417 264			17.817517 316
250 Jupiter (01/03) (Mot.Yamaha)	×	16.3069 173	×	16.1402 257 00.10559 251	×	17.5349 233 17.2349 233	17.8145 312 17.81457 312

JAWA

250 type 623 Bizon	×	×	×	32.5106 253	×	17.8624 211	×
350 type 633 Bizon							
350 type 634 (Imp.Dinamo 6 V)							
250/350 559/360 2T (63/74)	×	×	×	32.5106 253	×	×	×
350 634 2T (74/83 - Imp.Pal 6V)	×	×	×	32.5106 253	×	×	×
350 638 2T (83/86 - Imp.Pal 12V)	×	×	×	00.1435 252	×	×	×
350 639 2T (84/90 - Imp.Pal 12V)	×	×	×	00.1435 252	×	×	×
350 639.2/640/640.5 2T (91/>)	×	×	×	00.1435 252	×	×	×
650 Bizon 4T (04/> - Mot. Rotax)	×	×	×	×	×	×	17.8120 310
650 Classic 4T (04/> - Mot. Rotax)	×	×	×	×	×	×	17.8120 310
650 Style 4T (04/> - Mot. Rotax)	×	×	×	×	×	×	17.8120 310
650 Dakar 4T (05/08 - Mot. Rotax)	×	×	×	×	×	×	17.8120 310
650 Dakar 4T (09/10 - M.Yamaha)	×	×	×	00.10559 251	×	×	17.8156 313

JACKEL ATV

50 ATV R	×	×	×	×	×	×	17.81027 293
125 ATV	×	×	×	×	×	×	17.81027 293

JDM

500 AbacaPlus/Privilege/Mountain (05/> - mot. Yanmar diesel)	16.6727 205	×	×	×	×	×	17.81121 303
500 Albizia/UT (02/>) (mot. Yanmar diesel)	16.6727 205	×	×	×	×	×	17.81121 303
500 Aloes Fun/Comfort/Luxe (08/>) (08/> - mot. Yanmar diesel)	16.6727 205	×	×	×	×	×	17.81121 303
500 Aloes Comfort/Luxe (10/>) (mot. Lombardini diesel)	16.6725 205	×	×	×	×	×	×
500 Orane diesel (96/> m.Yanmar)	16.6727 205	×	×	×	×	×	17.81121 303
500 Titane I/II/III (97/> m.Yanmar)	16.6727 205	×	×	×	×	×	17.81121 303
500 MaxUt Diesel (08/> m.Yanmar)	16.6727 205	×	×	×	×	×	17.81121 303
500 X5 GTI/Croisiere (98/>)	16.6727 205	×	×	×	×	×	17.81121 303

MARCA / MODELLO / C.C. / ANNO	VOLANO / ALTERNATORE	STATORE	ROTORE	BOBINA A.T. ESTERNA	CENTRALINA	REGOLATORE	MOTORINO AVVIAMENTO
110 KLX (02/09)	×	×	×	16.8191 ²⁶⁴ 00.4741 ²⁶⁴ 00.47417 ²⁶⁴	×	34.8480 ²¹⁹ 17.3153 ²¹⁹	×
110 KLX/L (10/16)	×	×	×	16.8191 ²⁶⁴ 00.4741 ²⁶⁴ 00.47417 ²⁶⁴	×	17.5315 ²¹⁶ 17.4706 ²¹⁶	×
125 AR (84/91)	×	×	×	×	×	17.2082 ²²³	×
125 EL/BN Eliminator (>/98)	×	×	×	00.4738 ²⁵⁴	×	34.8480 ²¹⁹ 17.3153 ²¹⁹	×
125 BN Eliminator (99/09)	×		×	00.4738 ²⁵⁴	×	17.9204 ²⁴⁴	×
125 KMX (86/02)	×	×	×	00.4738 ²⁵⁴	×	17.2082 ²²³	×
140 KLX/L (08/16)	×	×	×	16.1202 ²⁵⁵	×	17.5315 ²¹⁶ 17.4706 ²¹⁶	×
150 KLX-L/D-Tracker (14/16)	×	×	×	×	×	17.5315 ²¹⁶ 17.4706 ²¹⁶	×
200 Z/KZ (78/79)	×	×	×	00.4722 ²⁵³	×	17.2347 ²²⁵	17.81042 ²⁹⁵
250 BJ Estrella (94/99)	×	×	×	17.5701 ²⁶⁵ 00.10557 ²⁵¹	×	17.2068 ²²²	×
250 EL Eliminator (88/03)	×	×	×	17.5701 ²⁶⁵ 00.10557 ²⁵¹	×	17.2068 ²²²	17.81040 ²⁹⁵
250 GPZ R/Ninja R (86/87)	×	×	×	17.5701 ²⁶⁵ 00.10557 ²⁵¹	×	17.2068 ²²²	×
250 GPX (88/07 - EX250F)	×	×	×	17.5701 ²⁶⁵ 00.10557 ²⁵¹	×	17.2068 ²²²	17.81040 ²⁹⁵
250 KL Super Sherpa (00/10)	×	×	×	×	×	17.9204 ²⁴⁴	×
250 KLR (85/05 - KL250D2/D22)	×	×	×	×	17.1564 ²⁸⁸	17.5912 ²³⁶	×
250 KLX R (94/96)	×	×	×	00.4738 ²⁵⁴	×	×	×
250 KLX S/SF (09/17)	×	×	×	×	×	17.2064 ²²²	×
250 NinjaR (08/13-EX250K-Italia)	×	×	×	×	×	17.5422 ²³⁵ 17.2378 ²³⁵	17.81040 ²⁹⁵
250 NinjaR (08/13-EX250J-Estero)	×	×	×	×	×	17.2064 ²²²	17.81040 ²⁹⁵
250 KZ 80	×	×	×	00.4722 ²⁵³	×	17.2347 ²²⁵	17.81042 ²⁹⁵
250 KZ CSR 81	×	×	×	00.4722 ²⁵³	×	17.2347 ²²⁵	17.81042 ²⁹⁵
250 KZ CSR Belt 82	×	×	×	00.4722 ²⁵³	×	17.2347 ²²⁵	17.81042 ²⁹⁵
250 KZ LTD Belt 83	×	×	×	00.4722 ²⁵³	×	17.2347 ²²⁵	17.81042 ²⁹⁵
250 ZZR (90/03 - EX250 H1/H14)	×	×	×	17.5701 ²⁶⁵ 00.10557 ²⁵¹	×	17.2068 ²²²	17.81040 ²⁹⁵
300 KLX R (97/07 - KLX300A)	×	×	×	00.4738 ²⁵⁴	×	×	×
300 Z (15/17)	×	×	×	×	×	17.5422 ²³⁵ 17.2378 ²³⁵	×
350 Z I (Italia - 79/>)	×	×	×	00.4762 ²⁵⁵	×	17.2347 ²²⁵	×
400 EN LTD (86 - EN400 A2)	×	×	×	00.4722 ²⁵³	×	17.2068 ²²²	×
400 GPX R (87 - ZX400 F1)	×	×	×	00.4762 ²⁵⁵	×	17.2078 ²²³	×
400 GPZ (83 - KZ400 M1) (4 Cilindri - Germania)	×	16.3046 ¹⁹⁵	×	00.4762 ²⁵⁵	×	17.2068 ²²²	×
400 GPZ (85/87-ZX A3/A5-4 Cil.)	×	16.3046 ¹⁹⁵	×	00.4762 ²⁵⁵	×	17.2065 ²²²	×
400 GPZ (91/94-ZX C4/C5-4 Cil.)	×	16.3046 ¹⁹⁵	×	00.4762 ²⁵⁵	×	17.2065 ²²²	×
400 GPZ R (85/87-ZX D/D3-4 Cil.)	×	×	×	00.4762 ²⁵⁵	×	17.2078 ²²³	×
400 GPZ S (88/90-EX A2/A3-2 Cil.)	×	×	×	17.5701 ²⁶⁵	×	17.2068 ²²²	×
400 KH (76/78 - A3/A5)	×	×	×	00.4729 ²⁵⁴	×	×	×

MARCA / MODELLO / C.C. / ANNO	VOLANO / ALTERNATORE	STATORE	ROTORE	BOBINA A.T. ESTERNA	CENTRALINA	REGOLATORE	MOTORINO AVVIAMENTO
400 KLX R (03 - KLX400 B1)	×	×	×	16.1205 ²⁵⁶	×	17.5259 ²³²	17.8151 ³¹³
400 KLX SR (03 - KLX400 A1)	×	×	×	16.1205 ²⁵⁶	×	17.5259 ²³²	17.8151 ³¹³
400 VN Vulcan (99 - C4 Estero)	×	×	×	17.5701 ²⁶⁵ 00.10557 ²⁵¹	×	17.5412 ²³⁵	×
400 Z/KZ Standard (74/77-D1/D4)	×	×	×	00.4762 ²⁵⁵	×	×	×
400 Z/KZ (78/81- B1/B4)	×	×	×	00.4762 ²⁵⁵	×	17.2347 ²²⁵	×
400 Z/KZ S Special (75/77-S1/S3)	×	×	×	00.4762 ²⁵⁵	×	×	×
400 Z/KZ Special (78/79 - C1/CIS)	×	×	×	00.4762 ²⁵⁵	×	17.2347 ²²⁵	×
400 Z/KZ De Luxe (77/78 - A1/A2)	×	×	×	00.4762 ²⁵⁵	×	×	×
400 Z/KZ Custom (79/80 - G1/G2)	×	×	×	00.4762 ²⁵⁵	×	17.2347 ²²⁵	×
400 Z/KZ LTD (79/80 - H1)	×	×	×	00.4762 ²⁵⁵	×	17.2347 ²²⁵	×
400 Z/KZ (80/81 - J1/J2)	×	×	×	00.4762 ²⁵⁵	×	17.2347 ²²⁵	×
400 Z J (82/83 - J3/J4 - 4 Cil.)	×	×	×	00.4762 ²⁵⁵	×	17.2069 ²²³	×
400 Z F (83/84-ZR A1/B1-4 Cil.)	×	16.3046 ¹⁹⁵	×	00.4762 ²⁵⁵	×	17.2068 ²²²	×
400 Z F II (85/87-ZX C2/C3-4Cil.)	×	16.3046 ¹⁹⁵	×	00.4762 ²⁵⁵	×	17.2065 ²²²	×
400 ZL Eliminator/SE (86/88)	×	×	×	00.4762 ²⁵⁵	×	17.2078 ²²³	×
400 ZR Xanthus (97/01 - Estero)	×	×	×	17.5712 ²⁶⁶	×	17.2078 ²²³	×
400 ZR Zephir X (97/01 - Estero)	×	×	×	17.5712 ²⁶⁶	×	17.5410 ²³⁴	×
400 ZRX (94/96 - Estero)	×	×	×	17.5712 ²⁶⁶	×	×	×
400 ZXR (89/90 - ZX400 H1/H2)	×	×	×	17.5710 ²⁶⁶	×	17.2078 ²²³	×
400 ZXR (91/93 - ZX400 L1/L3)	×	×	×	17.5710 ²⁶⁶	×	17.2078 ²²³	×
400 ZXR (94/99 - ZX400 L4/L9)	×	×	×	17.5710 ²⁶⁶	×	17.2064 ²²²	×
400 ZXR-R (89/90 - ZX400 J1/J2)	×	×	×	17.5710 ²⁶⁶	×	17.2078 ²²³	×
400 ZZR (90/92 - ZX400 K1/K3)	×	×	×	17.5712 ²⁶⁶	×	17.2078 ²²³	×
400 ZZR (93/06 - Estero)	×	×	×	17.5712 ²⁶⁶	×	17.2064 ²²²	×
440 Z/KZ (80/81 - B1/B2)	×	×	×	00.4762 ²⁵⁵	×	17.2347 ²²⁵	×
440 Z/KZ (80/81 - C1/C2)	×	×	×	00.4762 ²⁵⁵	×	17.2347 ²²⁵	×
440 Z/KZ (82/83 - H1/H2)	×	×	×	00.4762 ²⁵⁵	×	17.2347 ²²⁵	×
440 Z/KZ LTD (A1/A4 - 80/83)	×	×	×	00.4762 ²⁵⁵	×	17.2347 ²²⁵	×
440 Z/KZ LTD Belt (D1/D6 - 80/84)	×	×	×	00.4762 ²⁵⁵	×	17.2347 ²²⁵	×
440 Z/KZ Sport Belt (82 - G1 82)	×	×	×	00.4762 ²⁵⁵	×	17.2347 ²²⁵	×
450 EN LTD (85/90 - A1/A6)	×	×	×	00.4722 ²⁵³	×	17.2068 ²²²	17.81176 ³⁰⁷
450 KLX-R 08/18	×	×	×	×	×	17.5315 ²¹⁶ 17.4706 ²¹⁶	17.81179 ³⁰⁷
500 EN Vulcan/LTD (90/95)	×	×	×	17.5701 ²⁶⁵ 00.10557 ²⁵¹	×	17.2068 ²²²	17.81176 ³⁰⁷
500 EN Vulcan/LTD (96/09)	×	×	×	17.5701 ²⁶⁵ 00.10557 ²⁵¹	×	17.2068 ²²²	17.81062 ²⁹⁹
500 KLE (91/07)	×	×	×	17.5701 ²⁶⁵ 00.10557 ²⁵¹	×	17.2068 ²²²	17.81176 ³⁰⁷
500 GPZ-S (87 - EX500A1)	×	×	×	17.5701 ²⁶⁵ 00.10557 ²⁵¹	×	17.2068 ²²²	×
500 GPZ S (88/09) (EX 500 A/B/C/D/E/F)	×	×	×	17.5701 ²⁶⁵ 00.10557 ²⁵¹	×	17.2068 ²²²	17.81176 ³⁰⁷
500 GPZ R (85/87 - ZX500 A1/A3)	×	×	×	00.4762 ²⁵⁵	×	17.2078 ²²³	×
500 GPX R (88/90 - ZX500 B1/B3)	×	×	×	17.5711 ²⁶⁶	×	17.2078 ²²³	×
500 HI Mach III (74/75 - H1E/F)	×	×	×	00.4729 ²⁵⁴	×	×	×
500 KH (76- A8)	×	×	×	00.4729 ²⁵⁴	×	×	×
500 Z/KZ (79/80 - B1/B2)	×	×	×	00.4762 ²⁵⁵	×	17.2347 ²²⁵	×
500 Z/KZ (81/83 - B3/B4)	×	16.3046 ¹⁹⁵	×	00.4762 ²⁵⁵	×	17.2069 ²²³	×
500 Z F (83 - ZR500 A1)	×	16.3046 ¹⁹⁵	×	00.4762 ²⁵⁵	×	17.2068 ²²²	×

MARCA / MODELLO / C.C. / ANNO	VOLANO / ALTERNATORE	STATORE	ROTORE	BOBINA A.T. ESTERNA	CENTRALINA	REGOLATORE	MOTORINO AVVIAMENTO
500 ZZR (90/92 - ZX500 C1/C3)	×	×	×	17.5712 ²⁶⁶	×	17.2078 ²²³	×
500 ZZR (93/94 - ZX500 D1/D2)	×	×	×	17.5712 ²⁶⁶	×	17.2064 ²²²	×
500 ER-5 Twister (97/05 - ER500)	×	×	×	17.5701 ²⁶⁵ 00.10557 ²⁵¹	×	17.5410 ²³⁴	17.81062 ²⁹⁹
550 GPZ (81 - KZ550 D1)	×	16.3046 ¹⁹⁵	×	00.4762 ²⁵⁵	×	17.2069 ²²³	×
550 GPZ (82/83 - KZ550 H1/H2)	×	16.3046 ¹⁹⁵	×	00.4762 ²⁵⁵	×	17.2068 ²²²	×
550 GPZ UniTrak 84/89-ZX A1/A6	×	16.3046 ¹⁹⁵	×	00.4762 ²⁵⁵	×	17.2065 ²²²	×
550 GT (83/93 - Z550 G1/G9)	×	16.3046 ¹⁹⁵	×	00.4762 ²⁵⁵	×	17.2068 ²²²	×
550 Z/KZ (80 - KZ A1)	×	×	×	00.4762 ²⁵⁵	×	17.2347 ²²⁵	×
550 Z/KZ (81 - KZ A2)	×	16.3046 ¹⁹⁵	×	00.4762 ²⁵⁵	×	17.2069 ²²³	×
550 Z/KZ (81 - KZ B2)	×	16.3046 ¹⁹⁵	×	00.4762 ²⁵⁵	×	17.2069 ²²³	×
550 Z/KZ (82/83 - KZ A3/A4)	×	16.3046 ¹⁹⁵	×	00.4762 ²⁵⁵	×	17.2068 ²²²	×
550 Z/KZ LTD (80 - KZ C1)	×	×	×	00.4762 ²⁵⁵	×	17.2347 ²²⁵	×
550 Z/KZ LTD (81 - KZ C2)	×	16.3046 ¹⁹⁵	×	00.4762 ²⁵⁵	×	17.2069 ²²³	×
550 Z/KZ LTD (82/83 - KZ C3/C4)	×	16.3046 ¹⁹⁵	×	00.4762 ²⁵⁵	×	17.2068 ²²²	×
550 Z/KZ LTDShaft 83/84 KZ M/F	×	16.3046 ¹⁹⁵	×	00.4762 ²⁵⁵	×	17.2068 ²²²	×
550 Z/KZ Spectre (KZ F1 - 83)	×	16.3046 ¹⁹⁵	×	00.4762 ²⁵⁵	×	17.2068 ²²²	×
550 Z F (83/84 - ZR A1/A2)	×	16.3046 ¹⁹⁵	×	00.4762 ²⁵⁵	×	17.2068 ²²²	×
550 ZR Zephir (90/95 - ZR B1/B5)	×	16.3046 ¹⁹⁵	×	17.5712 ²⁶⁶	×	17.2065 ²²²	×
550 ZR Zephir (96/98 - ZR B7/B9)	×	16.3046 ¹⁹⁵	×	17.5712 ²⁶⁶	×	17.5410 ²³⁴	×
600 KLR (85/86-KL B1/B2 Avv.el.)	×	×	×	×	×	17.2065 ²²²	×
600 KLR (88/89-KL B4/B5 Avv.el.)	×	×	×	×	×	17.2065 ²²²	17.81060 ²⁹⁹
600 KLR (84/89-A1/A4 Avv. pedale)	×	×	×	×	×	17.5912 ²³⁶	×
600 KLR (90 - KL A5 Avv. pedale)	×	×	×	×	×	17.2065 ²²²	×
600 KLR (91/94-KL B6/B9 Avv.el.)	×	×	×	17.4037 ²⁶⁴	17.1564 ²⁸⁸	17.2065 ²²²	×
600 GPZ R (85/89 - ZX A1/A5)	×	×	×	00.4762 ²⁵⁵	×	17.2078 ²²³	×
600 GPZ RX (87 - ZX B1)	×	×	×	00.4762 ²⁵⁵	×	17.2078 ²²³	×
600 GPX R (88/93 - ZX C1/C6)	×	×	×	17.5711 ²⁶⁶	×	17.2078 ²²³	×
600 GPX R (94/97 - ZX C7/C10)	×	×	×	17.5711 ²⁶⁶	×	17.2064 ²²²	×
600 ZL (86/87 - ZL A)	×	×	×	×	×	17.2078 ²²³	×
600 ZL Eliminator (95/97 - ZL B)	×	×	×	×	×	17.2064 ²²²	×
600 ZZR (90/92 - ZX D1/D3)	×	×	×	17.5712 ²⁶⁶	16.1102 ²⁸⁵	17.2078 ²²³	×
600 ZZR (93/03 - ZX E1/E11)	×	×	×	17.5712 ²⁶⁶	16.1104 ²⁸⁵	17.2064 ²²²	×
600 ZZR (04/05 - ZX E12/E13)	×	×	×	17.5712 ²⁶⁶	×	17.2064 ²²²	×
600 ZZR (06 - ZX E6F)	×	×	×	17.5712 ²⁶⁶	×	17.2064 ²²²	×
600 ZZR (05/08 - ZX J4/J8)	×	×	×	×	×	17.5420 ²³⁵	×
600 ZX-6R (95/97 - ZX F1/F3)	×	×	×	17.5712 ²⁶⁶	×	17.2064 ²²²	×
600 ZX-6R (98/99 - ZX G1/G2)	×	×	×	17.5712 ²⁶⁶	16.1106 ²⁸⁵	17.5412 ²³⁵	17.81041 ²⁹⁵
600 ZX-6R (00/01 - ZX J1/J2)	×	×	×	×	16.1108 ²⁸⁵	17.5420 ²³⁵	17.81041 ²⁹⁵
600 ZX-6R (02 - ZX J1/J3)	×	×	×	×	16.1108 ²⁸⁵	17.5420 ²³⁵	17.81036 ²⁹⁴
600 ZX-6RR (03/04 - ZX K1/M1)	×	16.1800 ¹⁹³	×	16.1002 ²⁵⁵	×	17.5420 ²³⁵	17.81036 ²⁹⁴
600 ZX-6RR (05/06 - ZX N1/N6)	×	16.1801 ¹⁹³	×	16.1002 ²⁵⁵	×	17.5426 ²³⁵	17.81036 ²⁹⁴
600 ZX-6R (07/08 - ZX P7/P8)	×	×	×	16.1002 ²⁵⁵	×	17.5430 ²³⁵	×
636 ZX-6R (02 - ZX A1)	×	×	×	×	×	17.5420 ²³⁵	17.81041 ²⁹⁵
636 ZX-6R (03/04 - ZX B1/B2)	×	16.1800 ¹⁹³	×	16.1002 ²⁵⁵	×	17.5420 ²³⁵	17.81036 ²⁹⁴
636 ZX-6R (05/06 - ZX C1/C6/D6)	×	16.1801 ¹⁹³	×	16.1002 ²⁵⁵	×	17.5426 ²³⁵	17.81036 ²⁹⁴
650 ER 6 F/ABS (06/08 - EX650)	×	16.1802 ¹⁹³	×	×	×	17.5422 ²³⁵ 17.2378 ²³⁵	17.81178 ³⁰⁷
650 ER 6 F/ABS (09/11 - EX650)	×	16.1802 ¹⁹³	×	×	×	17.5422 ²³⁵ 17.2378 ²³⁵	17.81180 ³⁰⁷
650 ER 6 F/ABS (12/14 - EX650)	×	×	×	×	×	17.5422 ²³⁵ 17.2378 ²³⁵	17.81180 ³⁰⁷

MARCA / MODELLO / C.C. / ANNO	VOLANO / ALTERNATORE	STATORE	ROTORE	BOBINA A.T. ESTERNA	CENTRALINA	REGOLATORE	MOTORINO AVVIAMENTO
650 ER 6 F/ABS (15/16 - EX650)	×	×	×	×	×	×	17.81180 307
650 ER 6 N/ABS (06/08 - ER650)	×	16.1802 193	×	×	×	17.5422 235 17.2378 235	17.81178 307
650 ER 6 N/ABS (09/11 - ER650)	×	16.1802 193	×	×	×	17.5422 235 17.2378 235	17.81180 307
650 ER 6 N/ABS (12/14 - ER650)	×	×	×	×	×	17.5422 235 17.2378 235	17.81180 307
650 ER 6 N/ABS (15/16 - ER650)	×	×	×	×	×	×	17.81180 307
650 KLE Versys/ABS (07/14)	×	16.1802 193	×	×	×	17.5422 235 17.2378 235	17.81180 307
650 KLE Versys/ABS (15/16)	×	×	×	×	×	17.5432 236	
650 KLE Versys/ABS (17)	×	×	×	×	×	×	×
650 KL Tengai (89/92-KL650B1/B4)	×	×	×	00.4738 254	17.1560 288	17.2065 222	17.81060 299
650 KLR (87/07-KL650A1/A19)	×	×	×	00.4738 254	×	17.2065 222	17.81060 299
650 KLR (08/17 - KL650 E)	×	×	×	00.10559 251	×	17.2064 222	17.81060 299
650 KLX (93/96 - KLX C1/C4)	×	×	×	00.4738 254	×	17.2086 224	17.81060 299
650 KLX R (93/95 - KLX A1/A3)	×	×	×	00.4738 254	×	17.2086 224	×
650 KLX R (96/01 - KLX D1/D6)	×	×	×	00.4738 254	×	17.2086 224	×
650 NINJIA/ABS (EX650 - 17/18)							
650 W (99/03 - EJ 650 A1/C5)	×	×	×	17.5711 266	16.1107 285	17.5415 235	17.81131 304
650 W (04/07 - EJ 650 C6/C7)	×	×	×	17.5711 266	×	17.5415 235	17.81131 304
650 VN Vulcan S/ ABS (15/16)	×	×	×	×	×	17.5432 236	17.81180 307
650 VN Vulcan S/Cafe/ ABS (17/18)	×	×	×	×	×	×	17.81180 307
650 Z (ER650 - 17/18)	×	×	×	×	×	×	×
650 Z/KZ (76/77 - B1)	×	×	×	00.4762 255	×	×	×
650 Z/KZ (78/80 - B2/B4/F1)	×	×	×	00.4762 255	×	17.2347 225	×
650 Z/KZ (81/83 - F2/F4)	×	16.3047 196	×	00.4762 255	×	17.2069 223	×
650 Z/KZ Custom (77 - C1)	×	×	×	00.4762 255	×	×	×
650 Z/KZ Custom (78/80 - C2/C4)	×	×	×	00.4762 255	×	17.2347 225	×
650 Z/KZ CSR (81/83 - H1/H3)	×	16.3047 196	×	00.4762 255	×	17.2069 223	×
650 Z/KZ LTD (80 - E1)	×	×	×	00.4762 255	×	17.2347 225	×
650 Z/KZ SR (78/80 - D1/D3)	×	×	×	00.4762 255	×	17.2347 225	×
650 Z/KZ SR (81 - D4)	×	16.3047 196	×	00.4762 255	×	17.2069 223	×
750 GPX-R (87/90 - ZX750 F1/F4)	×	×	×	17.5710 266	×	17.10016 212	×
750 GPZ (82 - KZ750R1)	×	16.3047 196	×	00.4762 255	×	17.2069 223	×
750 GPZ Unitrack 83/87-ZX A1/A5	×	16.3047 196	×	00.4762 255	×	17.2065 222	×
750 GPZ Turbo (84/8 - ZX E1/E2)	×	×	×	00.4762 255	×	17.2077 223	×
750 GPZ R (85/86 - ZX750 G2/G3)	×	×	×	17.5710 266	×	17.10016 212	×
750 GT (84/92 - Z750 P3/P7)	×	16.3047 196	×	00.4762 255	×	17.2068 222	×
750 GT (94 - Z750 P9)	×	×	×	00.4762 255	×	17.2064 222	×
750 VN Vulcan (85/93 - A1/A9)	×	×	×	×	16.1101 285	17.2078 223	17.81131 304
750 VN Vulcan (94/06 - A10/A21)	×	×	×	×	16.1101 285	17.2064 222	17.81131 304
750 Z/KZ (76/79 - B1/B4 - 76/79)	×	×	×	00.4762 255	×	×	×
750 Z/KZ (80/82 - E1/E3 - 80/82)	×	16.3047 196	×	00.4762 255	×	17.2069 223	×
750 Z/KZ (83/84 - L3/L4 - 83/84)	×	16.3047 196	×	00.4762 255	×	17.2069 223	×
750 Z/KZ LTD (80/83 - H1/H4)	×	16.3047 196	×	00.4762 255	×	17.2069 223	×
750 Z/KZ LTD II (80 - G1)	×	×	×	00.4762 255	×	17.2347 225	×
750 Z/KZ LTD Belt (83/84 - K1/K2)	×	×	×	00.4762 255	×	17.2347 225	×
750 Z/KZ CSR Twin (82 - M1)	×	×	×	×	×	17.2347 225	×
750 Z/KZ LTD Shaft (83 - F1)	×	16.3047 196	×	00.4762 255	×	17.2068 222	×
750 Z/KZ Spectre (82/83 - N1/N2)	×	16.3047 196	×	00.4762 255	×	17.2068 222	×

MARCA / MODELLO / C.C. / ANNO	VOLANO / ALTERNATORE	STATORE	ROTORE	BOBINA A.T. ESTERNA	CENTRALINA	REGOLATORE	MOTORINO AVVIAMENTO
750 Z / Z-S (04/06)	×	16.1800 193	×	×	×	17.5422 235 17.2378 235	17.81059 298
750 Z / Z-S /ABS (07/12)	×	16.1803 194	×	×	×	17.5422 235 17.2378 235	17.81059 298
750 Z R / ABS (11/12 - ZR750N)	×	16.1803 194	×	×	×	17.5422 235 17.2378 235	17.81059 298
750 ZL Eliminator (88/90 - A1/A3)	×	×	×	×	×	17.2078 223	×
750 ZR Zephir (91/93 - ZR C1/C3)	×	×	×	17.5712 266	×	17.2078 223	×
750 ZR Zephir (94/95 - ZR C4/C5)	×	×	×	17.5712 266	×	17.2064 222	×
750 ZR Zephir (96/97 - ZR750)	×	×	×	17.5712 266	×	17.2064 222	×
750 ZR-7 (99/03 - ZR F1/F5)	×	16.3047 196	×	17.5712 266	×	17.2064 222	×
750 ZR-7S (01/03 - ZR H1/H3)	×	16.3047 196	×	17.5712 266	×	17.2064 222	×
750 ZX-7R (96/02 - ZX P1/P7)	×	×	×	17.5712 266	×	17.10016 212	17.81056 298
750 ZX-7RR (96/98 - ZX N1/N3)	×	×	×	17.5712 266	×	17.10016 212	17.81056 298
750 ZXR Stinger 89/90-ZX H1/H2	×	×	×	17.5712 266	×	17.10016 212	×
750 ZXR (91/92 - ZX J1/J2)	×	×	×	17.5712 266	16.1103 285	17.10016 212	17.81056 298
750 ZXR (93/95 - ZX L1/L3)	×	×	×	17.5712 266	×	17.10016 212	17.81056 298
750 ZXR-R (91/92 - ZX K1/K2)	×	×	×	17.5712 266	×	17.10016 212	17.81056 298
750 ZXR-R (93/94 - ZX M1/M2)	×	×	×	17.5712 266	×	17.10016 212	17.81056 298
800 VN Vulcan (95/05 - VN800A)	×	16.1808 194	×	17.5701 265	×	17.5412 235	17.81131 304
800 VN Vulcan Classic 96/06 VN-B				00.10557 251			
800 VN Vulcan Drifter (99/06) (VN800 C/E)	×	16.1808 194	×	17.5701 265 00.10557 251	×	17.5412 235	17.81131 304
800 W (11/15 - EJ800)	×	×	×	17.5711 266	×	17.5119 230	17.81131 304
800 Z (ZR 800 A - 13/16)	×	16.1803 194	×	×	×	17.5432 236	17.81059 298
800 Z ABS (ZR 800 B - 13/16)	×	16.1803 194	×	×	×	17.5432 236	17.81059 298
800 Z E (ZR 800 C - 13/16)	×	16.1803 194	×	×	×	17.5432 236	17.81059 298
800 Z E ABS (ZR 800 D - 13/16)	×	16.1803 194	×	×	×	17.5432 236	17.81059 298
900 GPZ R (84/93 - ZX900 A1/A10)	×	×	×	17.5710 266	×	17.10016 212	×
900 VN Vulcan Classic/LT 06/10	×	16.1804 194	×	×	×	17.5422 235 17.2378 235	17.81131 304
900 VN Vulcan Classic/LT 11/16	×	16.1804 194	×	×	×	17.5422 235 17.2378 235	×
900 VN Vulcan Custom 07/11	×	16.1804 194	×	×	×	17.5422 235 17.2378 235	17.81131 304
900 VN Vulcan Custom 12/16	×	16.1804 194	×	×	×	17.5422 235 17.2378 235	×
900 Z1 (73)	×	×	×	00.4762 255	×	×	×
900 Z1-A/Z1-B (74/75)	×	×	×	00.4762 255	×	×	×
900 Z/KZ Z1 (76/77 - A4/A5)	×	16.3045 195	×	00.4762 255	×	×	×
900 Z/KZ Z1 LTD (76 - B1)	×	16.3045 195	×	00.4762 255	×	×	×
900 ZL Eliminator (85/86 - ZL A)	×	×	×	00.4762 255	×	17.10016 212	×
900 ZX-9R (94/97 - ZX900 B1/B4)	×	×	×	17.5712 266	17.4420 290	17.10016 212	×
900 ZX-9R (98/99 - ZX900 C1/C2)	×	×	×	×	×	17.5425 235	17.81059 298
900 ZX-9R (00/03 - ZX900 E/F)	×	×	×	×	×	17.5418 234	17.81059 298
1000 GPZ R Ninja (86/88 - ZX R)	×	×	×	00.4762 255	×	17.10016 212	×
1000 GPZ-RX (86/88 - ZX A1/A3)	×	×	×	00.4762 255	×	17.10016 212	×
1000 GTR Concours (87/88 - ZG)	×	×	×	17.5710 266	×	17.10016 212	×
1000 GTR Concours (89/06 - ZG)	×	×	×	17.5710 266	×	17.10016 212	17.81132 304
1000 KLV (04/05)	×	×	×	16.1206 256	16.1310 287	17.59603 239 34.90603 239	×

MARCA / MODELLO / C.C. / ANNO	VOLANO / ALTERNATORE	STATORE	ROTORE	BOBINA A.T. ESTERNA	CENTRALINA	REGOLATORE	MOTORINO AVVIAMENTO
1000 KLZ Versys (11/14)	×	×	×	×	×	17.5385 234 17.9285 234 17.2425 234	×
1000 Z/KZ ZIR (77 - D1)	×	16.3045 195	×	00.4762 255	×	×	×
1000 Z/KZ ZIR (78/80 - D1/D3)	×	×	×	×	×	17.2069 223	×
1000 Z/KZ (77/78 - A1/A2/A2A)	×	16.3045 195	×	00.4762 255	×	×	×
1000 Z/KZ (79/80 - A3/A4)	×	×	×	×	×	17.2069 223	×
1000 Z/KZ (81/83 - J1/J3)	×	16.3043 195	×	17.5710 266	×	17.2077 223	×
1000 Z/KZ LTD (77/78 - B1/B2)	×	16.3045 195	×	00.4762 255	×	×	×
1000 Z/KZ LTD (79 - B3)	×	×	×	00.4750 254	×	17.2069 223	×
1000 Z/KZ LTD (80 - B4)	×	×	×	×	×	17.2069 223	×
1000 Z/KZ LTD (81/82 - K1/K2)	×	16.3043 195	×	17.5710 266	×	17.2077 223	×
1000 Z/KZ Classic (80 - G1)	×	×	×	×	×	17.2069 223	×
1000 Z/KZ CSR (81/82 - M1/M2)	×	16.3043 195	×	17.5710 266	×	17.2077 223	×
1000 Z/KZ Police (78 - C1/C1A)	×	16.3045 195	×	00.4762 255	×	×	×
1000 Z/KZ Police (79 - C2)	×	×	×	00.4750 254	×	17.2069 223	×
1000 Z/KZ Police (80/81 - C3/C4)	×	×	×	×	×	17.2069 223	×
1000 Z/KZ Police (82/01 - P1/P20)	×	16.3043 195	×	×	×	17.2077 223	×
1000 Z/KZR EddieLawsonR. 82/83	×	16.3043 195	×	17.5710 266	×	17.2077 223	×
1000 Z/KZ Shaft (79/80 - E1/E2)	×	×	×	×	×	17.2069 223	×
1000 Z (03/06 - ZR1000A)	×	16.1800 193	×	×	×	17.5422 235 17.2378 235	17.81059 298
1000 Z / Z ABS (07/09 - ZR1000B/C)	×	16.1803 194	×	×	×	17.5422 235 17.2378 235	17.81059 298
1000 Z / Z ABS (10/13 - ZR1000D)	×	×	×	×	×	17.5422 235 17.2378 235	×
1000 Z / ABS 14/16	×	×	×	×	×	17.5432 236	×
1000 Z SX / ABS (11/13 - ZX G/H)	×	×	×	×	×	17.5422 235 17.2378 235	×
1000 Z-SX/ABS 14/16	×	×	×	×	×	17.5432 236	×
1000 ZL Eliminator (87/88 - A1/A2)	×	×	×	00.4762 255	×	17.10016 212	×
1000 ZX-10 TomCatNinja (88/90)	×	×	×	17.5711 266	×	17.10016 212	17.81132 304
1000 ZX-10R (ZX1000C1/C2-04/05)	×	×	×	16.1001 255	×	17.5385 234 17.9285 234 17.2425 234	×
1000 ZX-10R (ZX1000D6/D7-06/07)	×	16.1805 194	×	16.1001 255	×	17.5385 234 17.9285 234 17.2425 234	×
1000 ZX-10R (ZX1000E8/E9-08/09)	×	16.1806 194	×	16.1001 255	×	×	×
1000 ZX-10R (ZX1000 FA - 10)	×	16.1806 194	×	16.1001 255	×	×	×
1100 GPZ (81/82 - KZ B1/B2)	×	16.3043 195	×	00.4762 255	×	17.2077 223	×
1100 GPZ (83/85 - ZX A1/A3)	×	16.3043 195	×	00.4762 255	×	17.2077 223	×
1100 GPZ (95/99 - ZX E1/E4-F1)	×	×	×	17.5712 266	×	17.10016 212	17.81132 304
1100 Z/KZR EddieLawsonR. 84/86	×	16.3043 195	×	17.5710 266	×	17.2077 223	×
1100 Z/kZ Spectre (82/83 - D1/D2)	×	16.3043 195	×	17.5710 266	×	17.2077 223	×
1100 Z/KZ Shaft (81/83 - A1/A3)	×	16.3043 195	×	17.5710 266	×	17.2077 223	×
1100 Z/KZ LTD Shaft (83 - L1)	×	16.3043 195	×	17.5710 266	×	17.2077 223	×
1100 ZN LTD Shaft (84/85 - B1/B2)	×	16.3043 195	×	00.4762 255	×	17.2078 223	×
1100 ZR Zephir (A1/A4/B1 - 92/96)	16.6702 201	×	×	17.5712 266	×	×	×
1100 ZR Zephir (97/06)	16.6702 201	×	×	17.5712 266	×	×	×
1100 ZR RS Zephir (96/02)	16.6702 201	×	×	17.5712 266	×	×	×

MARCA / MODELLO / C.C. / ANNO	VOLANO / ALTERNATORE	STATORE	ROTORE	BOBINA A.T. ESTERNA	CENTRALINA	REGOLATORE	MOTORINO AVVIAMENTO
1100 ZRX (97/00 - ZR1100 D1/D4)	×	×	×	17.5712 266	16.1105 285	17.10016 212	17.81132 304
1100 ZRX (97/00 - ZR1100 C1/C4)	×	×	×	17.5712 266	16.1105 285	17.10016 212	17.81132 304
1100 ZZR (90/93 - ZX1100 C1/C4)	×	×	×	17.5711 266	×	17.10016 212	17.81132 304
1100 ZZR (93/01 - ZX1100 D1/D9)	×	×	×	17.5712 266	×	17.10016 212	17.81132 304
1200 ZG Voyager (86/04)	16.6702 201	×	×	00.4762 255	×	×	×
1200 ZZR (02/05 - ZX1200 C1/C4)	×	×	×	17.5712 266	×	×	17.81132 304
1200 ZRX/R/S (01/03 - ZR1200)	×	×	×	17.5712 266	16.1109 286	17.10016 212	17.81132 304
1200 ZRX/R/S (04/06 - ZR1200)	×	×	×	17.5712 266	×	17.10016 212	17.81132 304
1200 ZX-12R (00/05 - ZX1200 A/B)	×	×	×	×	×	17.5418 234	×
1300 Z/KZ (79/82)	×	×	×	×	×	×	×
1300 Z/KZ (84/89 - ZG A1/A5)	×	×	×	00.4750 254	×	×	×
1300 ZN Voyager 83/88-ZN A1/A6	×	×	×	17.5712 266	×	17.2065 222 (regolatore 1)	×
1400 GTR Concours (08/14 - ZG)	×	×	×	16.1001 255	×	17.5385 234	×
1400 ZX-14R / ABS (06/14 - ZX14)						17.9285 234	
1400 ZZR / ABS (06/14 - ZX1400)						17.2425 234	
1500 VN Vulcan 88 (87/91 - A1/A5)	×	16.3044 195	×	×	×	17.2078 223	×
1500 VN Vulcan 88SE (87/90-B1/4)	×	16.3044 195	×	×	×	17.2078 223	×
1500 VN Vulcan 88 (92/95-A6/A9)	×	16.3044 195	×	×	×	17.2064 222	×
1500 VN Vulcan (96/99 - A10/A13)	×	16.3044 195	×	×	×	17.2064 222	×
1500 VN Vulcan L (96/97 - C3/C4)	×	16.3044 195	×	×	×	17.2064 222	×
1500 VN VulcanClassic (96/98-D)	×	16.3044 195	×	17.5712 266	×	17.5415 235	×
1500 VN VulcanClassic (98 - E1)	×	16.3044 195	×	17.5712 266	×	17.5415 235	×
1500 VN VulcanClassic (99/04-E)	×	×	×	17.5712 266	×	17.5415 235	×
1500 VN VulcanClassic FI (00/05)	×	×	×	17.5712 266	×	17.5415 235	×
1500 VN VulcanDrifter (99/00)	×	×	×	17.5712 266	×	×	×
1500 VN VulcanDrifter (01/06 - R)	×	×	×	17.5712 266	×	×	×
1500 VN VulcanNomad (98/00 - G)	×	×	×	17.5712 266	×	17.5415 235	×
1500 VN VulcanNomad FI 00/04-L	×	×	×	17.5712 266	×	17.5415 235	×
1500 VN VulcanTourer (98/00 - G)	×	×	×	17.5712 266	×	17.5415 235	×
1500 VN VulcanTourer FI 00/03-L	×	×	×	17.5712 266	×	17.5415 235	×
1500 VN MeanStreak (02/03 - P)	×	×	×	17.5712 266	×	×	×
1600 VN MeanStreak (02/07 - B)	×	×	×	17.5712 266	×	×	×
1600 VN VulcanClassic (03/08)	×	×	×	17.5712 266	×	17.5415 235	×
1600 VN VulcanNomad (05/08)	×	×	×	17.5712 266	×	17.5415 235	×
1600 VN VulcanTourer (05/06)	×	×	×	17.5712 266	×	17.5415 235	×

KAWASAKI ATV - UTV

200 KLT 81/84	×	×	×	×	×	×	17.81042 295
220 KLF Bayou (86/95)	×	×	×	00.4738 254	×	×	×
220 KLF Bayou (96/02)	×	×	×	00.4738 254	×	17.2065 222	×
250 KLT 82/83	×	×	×	×	×	×	17.81042 295
250 KLT Prairie 83/85	×	×	×	×	×	×	17.81042 295
250 KLF Bayou (03/11)	×	×	×	00.4738 254	×	17.2065 222	×
300 KEF Lakota/Sport (95/03)	×	×	×	×	×	17.2064 222	×
300 KLF Bayou (88/91)	×	×	×	17.4310 264	×	17.2078 223	×
300 KLF Bayou 4x4 (89/98)	×	×	×	17.4310 264	×	17.2064 222	×
300 KLF Bayou / 4x4 (99/04)	×	×	×	17.4310 264	×	×	×
300 KVF Prairie / 4x4 (99/02)	×	×	×	00.4738 254	×	×	×
300 KVF Brute Force (12/13)	×	×	×	16.2400 258	×	17.9161 243	17.81120 302

MARCA / MODELLO / C.C. / ANNO	VOLANO / ALTERNATORE	STATORE	ROTORE	BOBINA A.T. ESTERNA	CENTRALINA	REGOLATORE	MOTORINO AVVIAMENTO
360 KVF Prairie 2x4 / 4x4 (03/13)	×	×	×	00.4738 254	×	×	×
400 KVF Prairie / 4x4 (99/02)	×	×	×	00.4738 254	×	×	×
400 KFX (KSF400 - 03/06)	×	×	×	16.1205 256	×	×	17.8151 513
450 KAF-B1 Prior Mule 1000 (07)	×	×	×	00.10559 251	×	×	17.81176 507
620 KAF Mule 3000 (KAF620G)	×	×	×	×	×	17.5422 235	×
620 KAF Mule 3010 4x4	×	×	×	×	×	17.5422 235	×
620 KAF Mule3020 Turf (KAF-F)	×	×	×	×	×	17.5422 235	×
650 KVF Prairie 4x4 (02/03-A/B)	×	×	×	00.4738 254	×	×	×
650 KVF BruteForce 4x4 (05/13)	×	×	×	00.4738 254	×	×	×
650 KVF BruteForce 4x4 I (06/13)	×	×	×	00.4738 254	×	×	×
650 KVF BruteForce4x4 I 07/08-H	×	×	×	00.4738 254	×	17.5422 235	×
700 KVF Prairie 4x4 (04/06)	×	×	×	00.4738 254	×	×	×
750 KRF Terix4x4/Sport/LE 08/13	×	×	×	00.4738 254	×	×	×
750 KVF BruteForce 4x4 I (05/07)	×	×	×	00.4738 254	×	17.5422 235	×
750 KVF BruteForce 4x4 I (08/11)	×	×	×	×	×	17.5422 235	×
750 KVF 4x4 I (12/13)	×	×	×	×	×	17.5385 234 17.9285 234 17.2425 234	×
950 KAF Mule 2510 Diesel	16.6719 204	×	×	×	×	×	×
950 KAF Mule 3010 Diesel 4X4	16.6719 204	×	×	×	×	×	×
950 KAF Mule 3010 TransDiesel4x4	16.6719 204	×	×	×	×	×	×
950 KAF Mule 4010 Diesel 4X4	16.6719 204	×	×	×	×	×	×
950 KAF Mule 4010 Trans4x4 Diesel	16.6719 204	×	×	×	×	×	×
950 KAF Mule4010DieselRealtree	16.6719 204	×	×	×	×	×	×

KAWASAKI MOTO D'ACQUA / WATERCRAFT / JET SKI:

JT 1200 STX-12F (04/07)	×	×	×	×	×	17.5119 230	×
JT 1500 STX-15F (04/12)	×	×	×	×	×	17.5119 230	×
JT 1500 UltraLX (07/13)	×	×	×	×	×	17.5119 230	×
JT 1500 Ultra 250X/LX (07/08)	×	×	×	×	×	17.5119 230	×
JT 1500 Ultra 260X/260LX (09/10)	×	×	×	×	×	17.5119 230	×
JT 1500 Ultra 300X/300LX (11/13)	×	×	×	×	×	17.5119 230	×

KAWASAKI MOTORI

FC 420V - FC 540V	×	×	×	×	×	17.5427 209	×
FD 440V - FD 501D/V - FD 590V	×	×	×	×	×	17.5427 209	×
FD 661D - FD 671D	×	×	×	×	×	17.5427 209	×
FD 711D - FD 750D - FD 791D	×	×	×	×	×	17.5427 209	×
FE 290D/350D/400D - FG 620D	×	×	×	×	×	17.5427 209	×

KAZUMA ATV

50 MeerKat	×	×	×	×	×	×	17.81027 293
90/110 MeerKat	×	×	×	×	×	×	17.81027 293

KEEWAY

125/150 ARN (10-07/>)	×	×	×	×	×	17.5325 232	×
125/150 F-ACT (10-07/>)						17.3110 232	
125/150 Matrix (10-07/>) (Volano 18 poli trifase)							
250 Supershadow (06/10 - QJ250)	×	17.4501 198	×	00.10559 251	17.4401 289	17.5325 232 17.3110 232	17.4601 293

MARCA / MODELLO / C.C. / ANNO	VOLANO / ALTERNATORE	STATORE	ROTORE	BOBINA A.T. ESTERNA	CENTRALINA	REGOLATORE	MOTORINO AVVIAMENTO
250 LandCruiser (06/10)	×	17.4501 198	×	00.10559 251	17.4401 289	17.5325 232 17.3110 232	17.4601 293
250 Cruiser (11/> - QJ250-L)	×	17.4501 198	×	00.10559 251	17.4401 289	17.5325 232 17.3110 232	17.4601 293

KTM MOTO

65 XC/SX 03/12	×	×	×	32.7612 267	×	×	×
85 XC/SX 03/12	×	×	×	32.7612 267	×	×	×
175/250/400 Penton 2T (anni 70) (Impianti Motoplat elettronici)	×	×	×	Vedi Centralina	00.20134 283 (s/att.contagiri)	×	×
125/175/250 MX/MC/Cross/GS/III 340/350/380 MX/MC/Cross/GS/III 420/495/500 MX/MC/Cross/GS/III (70/90-Imp.Motoplat elettronici)	×	×	×	Vedi Centralina	00.20134 283 (s/att.contagiri) 00.20190 283 (c/att.contagiri)	17.30405 213	×
350/500/600 K4 - E/GS/XC/MX 4T (82/86 - Mot.Rotax)	×	×	×	×	×	17.10183 249	×
125 MX/D-XC/E-XC/E-GS 2T (92) 125 SX/EXC/EGS (93/94) 440 SX (94) - 500 SX (93) 500 MX (92)- 550 MXC (94) (Accensione Motoplat)	×	×	×	Vedi Centralina	00.20134 283 (s/att.contagiri) 00.20190 283 (c/att.contagiri)	×	×
125 LC2/Sting (96/>)	×	×	×	32.7611 267	×	17.4705 216	×
125 Trail LC2	×	×	×	32.7611 267	×	17.4705 216	×
125 Duke (11/17) - 125 RC	×	×	×	16.2422 259	×	×	17.81193 309
125 EGS (98/99) 125 EXC/EXC Six Days (98/04) 125 EXE/SM Supermoto (00/04)	×	×	×	32.7612 267	×	34.8480 219 17.3153 219	×
125 EXC/EXC Six-Days (05/13)	×	×	×	×	×	17.5120 216 17.9175 216	×
125 EXC Champ./Fact.Ed. (10/11)	×	×	×	×	×	17.5120 216 17.9175 216	×
125 SM Supermoto (05)	×	×	×	×	×	17.5120 216 17.9175 216	×
200 Duke (13/17) - 200 RC	×	×	×	16.2422 259	×	×	17.81193 309
200 EXC/EGS/MXC (98/04)	×	×	×	32.7612 267	×	34.8480 219 17.3153 219	×
200 EXC (05/11) / XC-W (08/11)	×	×	×	×	×	17.5120 216 17.9175 216	×
200 EXC / XC-W (12)	×	×	×	×	×	17.5120 216 17.9175 216	×
200 EXC / XC-W (13/16)	×	×	×	×	×	17.5120 216 17.9175 216	17.81126 302
200 SM (05)	×	×	×	×	×	17.5120 216 17.9175 216	×
250/380 SX (98/99)	×	×	×	32.7612 267	×	×	×
250 EXC/MXC/Six-Days 2T(00/04)	×	×	×	×	×	34.8480 219 17.3153 219	×
250 EXC/Six-Days 2T (05/08)	×	×	×	×	×	17.5120 216 17.9175 216	×
250 EXC/Six-Days 2T (09/10)	×	×	×	×	×	17.5120 216 17.9175 216	17.81126 302

MARCA / MODELLO / C.C. / ANNO	VOLANO / ALTERNATORE	STATORE	ROTORE	BOBINA A.T. ESTERNA	CENTRALINA	REGOLATORE	MOTORINO AVVIAMENTO
250 EXC-E/Six-Days 2T (10/16)	×	×	×	×	×	17.5120 ²¹⁶ 17.9175 ²¹⁶	17.81126 ³⁰²
250 EXC-G Racing 4T (01/04)	×	×	×	×	×	34.8480 ²¹⁹ 17.3153 ²¹⁹	17.8191 ³¹⁸
250 EXC/EXC-G Racing 4T (05)	×	×	×	×	×	17.5120 ²¹⁶ 17.9175 ²¹⁶	17.8191 ³¹⁸
250 EXC-F/Factory Edition 4T 06/11	×	×	×	×	×	17.5120 ²¹⁶ 17.9175 ²¹⁶	17.81181 ³⁰⁸
250 EXC-F/Six Days 4T (12/13)	×	×	×	×	×	×	17.81181 ³⁰⁸
250 Freeride / R 2T (13/17)	×	×	×	×	×	×	17.81126 ³⁰²
250 SX-F 4T (12)	×	×	×	×	×	×	17.81181 ³⁰⁸
250 SX-F 4T (13/14)	×	×	×	×	×	×	17.81183 ³⁰⁸
250 XC/XC-W 2T (08/16)	×	×	×	×	×	17.5120 ²¹⁶ 17.9175 ²¹⁶	17.81126 ³⁰²
250 XC-F 4T (07/09)	×	×	×	×	×	17.5120 ²¹⁶ 17.9175 ²¹⁶	17.81181 ³⁰⁸
250 XC-F 4T (10)	×	×	×	×	×	×	17.81181 ³⁰⁸
250 XC-F 4T (13/14)	×	×	×	×	×	×	17.81183 ³⁰⁸
250 XCF-W 4T (06/09)	×	×	×	×	×	17.5120 ²¹⁶ 17.9175 ²¹⁶	17.81181 ³⁰⁸
250 XCF-W Champion Ed. 4T (10)	×	×	×	×	×	17.5120 ²¹⁶ 17.9175 ²¹⁶	17.81181 ³⁰⁸
250 XCF-W Six-Days 4T (11)	×	×	×	×	×	17.5120 ²¹⁶ 17.9175 ²¹⁶	17.81181 ³⁰⁸
250 XCF-W 4T (12/13)	×	×	×	×	×	×	17.81181 ³⁰⁸
250 XCF-W 4T (14)	×	×	×	×	×	×	17.81183 ³⁰⁸
300/380 EXC/MXC 2T (00/04)	×	×	×	32.7612 ²⁶⁷	×	34.8480 ²¹⁹ 17.3153 ²¹⁹	×
300 EXC/MXC/Six-Days 2T(05/07)	×	×	×	×	×	17.5120 ²¹⁶ 17.9175 ²¹⁶	×
300 EXC-E/Six-Days 2T (08/16)	×	×	×	×	×	17.5120 ²¹⁶ 17.9175 ²¹⁶	17.81126 ³⁰²
300 XC/XC-W 2T (06/07)	×	×	×	×	×	17.5120 ²¹⁶ 17.9175 ²¹⁶	×
300 XC/XC-W 2T (08/16)	×	×	×	×	×	17.5120 ²¹⁶ 17.9175 ²¹⁶	17.81126 ³⁰²
350 EXC-F 4T (12/16)	×	×	×	×	×	×	17.81183 ³⁰⁸
350 SX-F 4T (11/15)	×	×	×	×	×	×	17.81183 ³⁰⁸
350 XCF-W 4T (12/16)	×	×	×	×	×	×	17.81183 ³⁰⁸
350 XC-F 4T (11/15)	×	×	×	×	×	×	17.81183 ³⁰⁸
350 GS 2T / 350 MXC 2T (86/87-Mot.555 - imp.Motoplat)	×	×	×	Vedi Centralina	00.20134 ²⁸³	×	×
400 LC4-E EGS/RXC/LSE(97/>)	×	×	×	×	×	×	17.8190 ³¹⁸
400 SC Super Competition (99/01)	×	×	×	×	×	34.8480 ²¹⁹ 17.3153 ²¹⁹	×
400 EXC/E/G Racing 4T (99/04)	×	×	×	×	×	34.8480 ²¹⁹ 17.3153 ²¹⁹	17.8191 ³¹⁸
400 MXC/MXC Racing 4T (00/04)	×	×	×	×	×	34.8480 ²¹⁹ 17.3153 ²¹⁹	17.8191 ³¹⁸
400 EXC/G/MXC/XC/W 4T (05/07)	×	×	×	×	×	17.5120 ²¹⁶ 17.9175 ²¹⁶	17.8191 ³¹⁸
400 EXC/F.Ed./XC/W 4T (08/11)	×	×	×	×	×	17.5120 ²¹⁶ 17.9175 ²¹⁶	17.8191 ³¹⁸

MARCA / MODELLO / C.C. / ANNO	VOLANO / ALTERNATORE	STATORE	ROTORE	BOBINA A.T. ESTERNA	CENTRALINA	REGOLATORE	MOTORINO AVVIAMENTO
450 EXC/EXC-G Racing (03/04)	×	×	×	×	×	34.8480 ²¹⁹	17.8191 ⁵¹⁸
450 EXC Racing Six Days (04)						17.3153 ²¹⁹	
450 MXC/MXC-G Racing (03/04)							
450 EXC/G/MXC/XC/W 4T (05/07)	×	×	×	×	×	17.5120 ²¹⁶	17.8191 ⁵¹⁸
						17.9175 ²¹⁶	
450 EXC/EXC-R (08/11)	×	×	×	×	×	17.5120 ²¹⁶	17.8191 ⁵¹⁸
						17.9175 ²¹⁶	
450 EXC-F 4T (12/14)	×	×	×	×	×	×	17.81184 ⁵⁰⁸
450 Rally Factory Replica (04/05)	×	×	×	×	×	×	17.8190 ⁵¹⁸
450 Rally Factory Replica (11/14)	×	×	×	×	×	×	17.81182 ⁵⁰⁸
450 SMR 4T (08/12)	×	×	×	×	×	×	17.81182 ⁵⁰⁸
450 SMR 4T (13/14)	×	×	×	×	×	×	17.81184 ⁵⁰⁸
450 SX/SXS 4T (03/06)	×	×	×	×	×	17.5120 ²¹⁶	×
						17.9175 ²¹⁶	
450 SX-F/SXS-F 4T (07/12)	×	×	×	×	×	×	17.81182 ⁵⁰⁸
450 SX-F 4T (13/14)	×	×	×	×	×	×	17.81184 ⁵⁰⁸
450 XC-G Racing (06)	×	×	×	×	×	17.5120 ²¹⁶	17.8191 ⁵¹⁸
						17.9175 ²¹⁶	
450 XC/W/SixDays/Ch.Ed. (07/11)	×	×	×	×	×	17.5120 ²¹⁶	17.8191 ⁵¹⁸
						17.9175 ²¹⁶	
450 XC/XC-W 4T (13/16)	×	×	×	×	×	×	17.81184 ⁵⁰⁸
450 XCR-W (08)	×	×	×	×	×	17.5120 ²¹⁶	17.8191 ⁵¹⁸
						17.9175 ²¹⁶	
500 XC-W 4T (12/16)	×	×	×	×	×	×	17.81184 ⁵⁰⁸
500 EXC 4T (12/16)	×	×	×	×	×	×	17.81184 ⁵⁰⁸
505 SX-F 4T (07/08)	×	×	×	×	×	×	17.81182 ⁵⁰⁸
505 XC-F 4T (08/09)	×	×	×	×	×	×	17.81182 ⁵⁰⁸
520 EXC/MXC/SX Racing (99/02)	×	×	×	×	×	34.8480 ²¹⁹	17.8191 ⁵¹⁸
525 EXC/MXC-G Racing (03/04)						17.3153 ²¹⁹	
525 EXC/MXC/Rac./S.D.(05/07)	×	×	×	×	×	17.5120 ²¹⁶	17.8191 ⁵¹⁸
						17.9175 ²¹⁶	
525 XC (06/07) - 525 XC-W (07)	×	×	×	×	×	17.5120 ²¹⁶	17.8191 ⁵¹⁸
						17.9175 ²¹⁶	
530 EXC-R/Six Days (08)	×	×	×	×	×	17.5120 ²¹⁶	17.8191 ⁵¹⁸
						17.9175 ²¹⁶	
530 EXC/SixDays/Fact.Ed.(09/11)	×	×	×	×	×	17.5120 ²¹⁶	17.8191 ⁵¹⁸
						17.9175 ²¹⁶	
530 XCR-W (08)	×	×	×	×	×	17.5120 ²¹⁶	17.8191 ⁵¹⁸
						17.9175 ²¹⁶	
530 XC-W (08/09)	×	×	×	×	×	17.5120 ²¹⁶	17.8191 ⁵¹⁸
						17.9175 ²¹⁶	
530 XC-W Six Days (11)	×	×	×	×	×	17.5120 ²¹⁶	17.8191 ⁵¹⁸
						17.9175 ²¹⁶	
540 SXS Racing 4T (01/04)	×	×	×	×	×	34.8480 ²¹⁹	17.8191 ⁵¹⁸
						17.3153 ²¹⁹	
620 EGS-E Adventure (97/>)	×	×	×	×	×	×	17.8190 ⁵¹⁸
620 LC4-E Duke (96/98)	×	×	×	×	×	×	17.8190 ⁵¹⁸
620 LC4-E EGS/RXC/LSE (97/>)	×	×	×	×	×	×	17.8190 ⁵¹⁸
620 SC SuperCompetition (99/01)	×	×	×	×	×	34.8480 ²¹⁹	×
620 SC Supermoto (00/01)						17.3153 ²¹⁹	
625 LC4 SuperCompetition (02)	×	×	×	×	×	34.8480 ²¹⁹	×
625 LC4 Sup.Com.Supermoto (02)						17.3153 ²¹⁹	

MARCA / MODELLO / C.C. / ANNO	VOLANO / ALTERNATORE	STATORE	ROTORE	BOBINA A.T. ESTERNA	CENTRALINA	REGOLATORE	MOTORINO AVVIAMENTO
625 SMC (03/06)	×	×	×	×	×	×	17.8190 318
625 SXC (03/07)	×	×	×	×	×	×	17.8190 318
640 LC4-E Duke (98)	×	×	×	×	×	×	17.8190 318
640 Duke II/Limited Edition (99/06)	×	×	×	×	×	×	17.8190 318
640 LC4-E/Enduro/Sixdays (98/06)	×	×	×	×	×	×	17.8190 318
640 LC4-E Adventure (98/07)	×	×	×	×	×	×	17.8190 318
640 LC4-E SuperM./Prest./R 98/07	×	×	×	×	×	×	17.8190 318
640 LS-E/Mil (00)	×	×	×	×	×	×	17.8190 318
660 LC4 Rallye (99/05)	×	×	×	×	×	×	17.8190 318
660 Rallye Factory Replica (03/07)	×	×	×	×	×	×	17.8190 318
660 SMC (03)	×	×	×	×	×	34.8480 219 17.3153 219	×
660 SMC (04/06)	×	×	×	×	×	17.5120 216 17.9175 216	×
950 Adventure/S/R 03/06	×	×	×	×	×	×	17.81185 308
950 SuperEnduro/R 07/09	×	×	×	×	×	×	17.81185 308
950 SuperMoto/R/T 05/08	×	×	×	×	×	×	17.81185 308
990 Adventure/S/R 07/13	×	×	×	×	×	×	17.81185 308
990 SMT SuperMoto T (09/13)	×	×	×	×	×	×	17.81185 308
990 SMR SuperMoto R (09/13)	×	×	×	×	×	×	17.81185 308
990 Super Duke 04/13	×	×	×	×	×	×	17.81185 308
990 Super Duke R 07	×	×	×	×	×	×	17.81185 308
990 Super Duke R 08/11	×	×	×	16.5516 262	×	×	17.81185 308
990 Super Duke R 12/13	×	×	×	×	×	×	17.81185 308
1190 RC8 (07)	×	×	×	×	×	×	17.81185 308

KTM ATV

450 XC 4T ATV (08/09)	×	×	×	×	×	×	17.8191 318
525 XC 4T ATV (08/12)	×	×	×	×	×	×	17.8191 318

KYMCO SCOOTER - MOTO

50 Agility 4T R12 (05/13)	×	×	×	16.8191 264	17.9139 279	16.8315 215	17.8197 319
50 Agility 4T R10 (06/13)				00.4741 264		17.9015 215	17.81977 319
50 Agility 4T ONE/FAT (05/13)				00.47417 264		17.3139 215	
50 Agility 4T R12 ECS (16/17)	×	×	×	×	×	17.9017 242	17.8197 319 17.81977 319
50 Agility R16 4 Tempi (08/11) (ruote 16)	×	×	×	16.8191 264 00.4741 264 00.47417 264	17.9141 279	17.9017 242	17.8197 319 17.81977 319
50 Agility R16 4 Tempi (12/13) (ruote 16)	×	×	×	16.8191 264 00.4741 264 00.47417 264	17.9141 279	17.9017 242	17.8197 319 17.81977 319
50 Agility R16+ Plus 4 Tempi (14/15) (ruote 16/14)	×	×	×	16.8191 264 00.4741 264 00.47417 264	17.9141 279	17.9017 242	17.8197 319 17.81977 319
50 Agility R16 2 Tempi (10/11) (ruote 16)	×	×	×	16.8191 264 00.4741 264 00.47417 264	17.9143 279	17.9017 242	17.8176 316 17.81767 316
50 Agility R16 2 Tempi (12/13) (ruote 16)	×	×	×	16.8191 264 00.4741 264 00.47417 264	17.9143 279	17.9017 242	17.8176 316 17.81767 316

MARCA / MODELLO / C.C. / ANNO	VOLANO / ALTERNATORE	STATORE	ROTORE	BOBINA A.T. ESTERNA	CENTRALINA	REGOLATORE	MOTORINO AVVIAMENTO
50 Agility R16+ Plus 2 Tempi (14/15) (ruote 16/14)	×	×	×	16.8191 ²⁶⁴ 00.4741 ²⁶⁴ 00.47417 ²⁶⁴	×	17.9017 ²⁴²	17.8176 ³¹⁶ 17.81767 ³¹⁶
50 Agility RS Naked 2 Tempi (10/13) (ruote 12)	×	×	×	16.8191 ²⁶⁴ 00.4741 ²⁶⁴ 00.47417 ²⁶⁴	17.9143 ²⁷⁹	17.9017 ²⁴²	17.8176 ³¹⁶ 17.81767 ³¹⁶
50 Agility RS 4 Tempi (09/13) (ruote 12)	×	×	×	16.8191 ²⁶⁴ 00.4741 ²⁶⁴ 00.47417 ²⁶⁴	17.9141 ²⁷⁹	17.9017 ²⁴²	17.8197 ³¹⁹ 17.81977 ³¹⁹
50 Agility Carry 4T (11/13)	×	×	×	16.8191 ²⁶⁴ 00.4741 ²⁶⁴ 00.47417 ²⁶⁴	17.9139 ²⁷⁹	16.8315 ²¹⁵ 17.9015 ²¹⁵ 17.3139 ²¹⁵	17.8197 ³¹⁹ 17.81977 ³¹⁹
50 Bet & Win/Euro 2 (02/07)	×	×	×	16.8191 ²⁶⁴ 00.4741 ²⁶⁴ 00.47417 ²⁶⁴	×	16.8315 ²¹⁵ 17.9015 ²¹⁵ 17.3139 ²¹⁵	17.8176 ³¹⁶ 17.81767 ³¹⁶
50 CX/Super (93/97) 50 DJ W (94/00)	×	×	×	16.8191 ²⁶⁴ 00.4741 ²⁶⁴ 00.47417 ²⁶⁴	17.90111 ²⁷⁷	16.8315 ²¹⁵ 17.9015 ²¹⁵ 17.3139 ²¹⁵	17.81628 ³¹⁴ 17.81627 ³¹⁴
50 DJ W Restyling (04) 50 DJ Refined (04)	×	×	×	16.8191 ²⁶⁴ 00.4741 ²⁶⁴ 00.47417 ²⁶⁴	17.9132 ²⁷⁸	16.8315 ²¹⁵ 17.9015 ²¹⁵ 17.3139 ²¹⁵	17.81628 ³¹⁴ 17.81627 ³¹⁴
50 DJ X (91/92) 50 DJ Y (93)	×	×	×	16.8191 ²⁶⁴ 00.4741 ²⁶⁴ 00.47417 ²⁶⁴	17.9110 ²⁷⁶ 16.8210 ²⁷⁶	16.8315 ²¹⁵ 17.9015 ²¹⁵ 17.3139 ²¹⁵	17.81628 ³¹⁴ 17.81627 ³¹⁴
50 Dink 2T AC/LC (98/02) 50 Dink 2T Classic Euro2 (03/07)	×	×	×	16.8191 ²⁶⁴ 00.4741 ²⁶⁴ 00.47417 ²⁶⁴	17.9137 ²⁷⁸	16.8315 ²¹⁵ 17.9015 ²¹⁵ 17.3139 ²¹⁵	17.8176 ³¹⁶ 17.81767 ³¹⁶
50 Dink 4 tempi (06/13)	×	×	×	16.8191 ²⁶⁴ 00.4741 ²⁶⁴ 00.47417 ²⁶⁴	×	16.8315 ²¹⁵ 17.9015 ²¹⁵ 17.3139 ²¹⁵	17.8197 ³¹⁹ 17.81977 ³¹⁹
50 Fever ZX/Euro 2 (99/05)	×	×	×	16.8191 ²⁶⁴ 00.4741 ²⁶⁴ 00.47417 ²⁶⁴	17.9132 ²⁷⁸	16.8315 ²¹⁵ 17.9015 ²¹⁵ 17.3139 ²¹⁵	17.81628 ³¹⁴ 17.81627 ³¹⁴
50 Filly TT 4T (97/00)	×	×	×	16.8191 ²⁶⁴ 00.4741 ²⁶⁴ 00.47417 ²⁶⁴	17.9186 ²⁸¹	16.8315 ²¹⁵ 17.9015 ²¹⁵ 17.3139 ²¹⁵	17.8176 ³¹⁶ 17.81767 ³¹⁶
50 Filly LX 4T (01/>)	×	×	×	16.8191 ²⁶⁴ 00.4741 ²⁶⁴ 00.47417 ²⁶⁴	×	16.8315 ²¹⁵ 17.9015 ²¹⁵ 17.3139 ²¹⁵	17.8197 ³¹⁹ 17.81977 ³¹⁹
50 Gran Dink/S 2 tempi (05/09)	×	×	×	16.8191 ²⁶⁴ 00.4741 ²⁶⁴ 00.47417 ²⁶⁴	×	16.8315 ²¹⁵ 17.9015 ²¹⁵ 17.3139 ²¹⁵	17.8176 ³¹⁶ 17.81767 ³¹⁶
50 Heroism (95/97)	×	×	×	16.8191 ²⁶⁴ 00.4741 ²⁶⁴ 00.47417 ²⁶⁴	×	16.8315 ²¹⁵ 17.9015 ²¹⁵ 17.3139 ²¹⁵	17.8176 ³¹⁶ 17.81767 ³¹⁶
50 KB (95/00) 50 K 12 (95/00)	×	×	×	16.8191 ²⁶⁴ 00.4741 ²⁶⁴ 00.47417 ²⁶⁴	17.9132 ²⁷⁸	16.8315 ²¹⁵ 17.9015 ²¹⁵ 17.3139 ²¹⁵	17.81628 ³¹⁴ 17.81627 ³¹⁴
50 Like 2T (09/13)	×	×	×	16.8191 ²⁶⁴ 00.4741 ²⁶⁴ 00.47417 ²⁶⁴	17.9143 ²⁷⁹	17.9017 ²⁴²	17.8176 ³¹⁶ 17.81767 ³¹⁶

MARCA / MODELLO / C.C. / ANNO	VOLANO / ALTERNATORE	STATORE	ROTORE	BOBINA A.T. ESTERNA	CENTRALINA	REGOLATORE	MOTORINO AVVIAMENTO
50 Like 4T (09/13)	×	×	×	16.8191 ²⁶⁴ 00.4741 ²⁶⁴ 00.47417 ²⁶⁴	17.9141 ²⁷⁹	17.9017 ²⁴²	17.8197 ³¹⁹ 17.81977 ³¹⁹
50 People/Euro 2 2 tempi (99/13) 50 People S 2 tempi (05/16)	×	16.3062 ¹⁷⁶	×	16.8191 ²⁶⁴ 00.4741 ²⁶⁴ 00.47417 ²⁶⁴	17.9130 ²⁷⁸	16.8315 ²¹⁵ 17.9015 ²¹⁵ 17.3139 ²¹⁵	17.8176 ³¹⁶ 17.81767 ³¹⁶
50 People S 4 tempi (06/16)	×	×	×	16.8191 ²⁶⁴ 00.4741 ²⁶⁴ 00.47417 ²⁶⁴	17.9144 ²⁷⁹	16.8315 ²¹⁵ 17.9015 ²¹⁵ 17.3139 ²¹⁵	17.8197 ³¹⁹ 17.81977 ³¹⁹
50 Sento 4T (08/11)	×	×	×	16.8191 ²⁶⁴ 00.4741 ²⁶⁴ 00.47417 ²⁶⁴	×	16.8315 ²¹⁵ 17.9015 ²¹⁵ 17.3139 ²¹⁵	17.8197 ³¹⁹ 17.81977 ³¹⁹
50 Sniper DT/DD (93/96)	×	×	×	16.8191 ²⁶⁴ 00.4741 ²⁶⁴ 00.47417 ²⁶⁴	17.90131 ²⁷⁷	16.8315 ²¹⁵ 17.9015 ²¹⁵ 17.3139 ²¹⁵	17.8176 ³¹⁶ 17.81767 ³¹⁶
50 Super 9 / Sport Euro 2 (00/07)	×	×	×	16.8191 ²⁶⁴ 00.4741 ²⁶⁴ 00.47417 ²⁶⁴	17.9137 ²⁷⁸	16.8315 ²¹⁵ 17.9015 ²¹⁵ 17.3139 ²¹⁵	17.8176 ³¹⁶ 17.81767 ³¹⁶
50 Super 8 4 tempi (07/12)	×	×	×	16.8191 ²⁶⁴ 00.4741 ²⁶⁴ 00.47417 ²⁶⁴	17.9141 ²⁷⁹	17.9017 ²⁴²	17.8197 ³¹⁹ 17.81977 ³¹⁹
50 Super 8 4 tempi (13/17)	×	×	×	16.8191 ²⁶⁴ 00.4741 ²⁶⁴ 00.47417 ²⁶⁴	17.9141 ²⁷⁹	17.9030 ²⁴²	17.8197 ³¹⁹ 17.81977 ³¹⁹
50 Super 8 2 tempi (09/12)	×	×	×	16.8191 ²⁶⁴ 00.4741 ²⁶⁴ 00.47417 ²⁶⁴	17.9143 ²⁷⁹	17.9017 ²⁴²	17.8176 ³¹⁶ 17.81767 ³¹⁶
50 Super 8 2 tempi (13/17)	×	×	×	16.8191 ²⁶⁴ 00.4741 ²⁶⁴ 00.47417 ²⁶⁴	17.9143 ²⁷⁹	17.9030 ²⁴²	17.8176 ³¹⁶ 17.81767 ³¹⁶
50 Top Boy (on/off road-97/>)	×	×	×	16.8191 ²⁶⁴ 00.4741 ²⁶⁴ 00.47417 ²⁶⁴	17.9137 ²⁷⁸	16.8315 ²¹⁵ 17.9015 ²¹⁵ 17.3139 ²¹⁵	17.8176 ³¹⁶ 17.81767 ³¹⁶
50 Yup/Euro 2 (02/>)	×	×	×	16.8191 ²⁶⁴ 00.4741 ²⁶⁴ 00.47417 ²⁶⁴	17.90131 ²⁷⁷	16.8315 ²¹⁵ 17.9015 ²¹⁵ 17.3139 ²¹⁵	17.8176 ³¹⁶ 17.81767 ³¹⁶
50 Vitality 2T (04/08)	×	×	×	16.8191 ²⁶⁴ 00.4741 ²⁶⁴ 00.47417 ²⁶⁴	17.90131 ²⁷⁷	16.8315 ²¹⁵ 17.9015 ²¹⁵ 17.3139 ²¹⁵	17.8176 ³¹⁶ 17.81767 ³¹⁶
50 Vitality 4T (04/08)	×	×	×	16.8191 ²⁶⁴ 00.4741 ²⁶⁴ 00.47417 ²⁶⁴	17.9139 ²⁷⁹	16.8315 ²¹⁵ 17.9015 ²¹⁵ 17.3139 ²¹⁵	17.8197 ³¹⁹ 17.81977 ³¹⁹
100 Top Boy On Road / Off Road	×	×	×	16.8191 ²⁶⁴ 00.4741 ²⁶⁴ 00.47417 ²⁶⁴	17.9137 ²⁷⁸	16.8315 ²¹⁵ 17.9015 ²¹⁵ 17.3139 ²¹⁵	×
125 Agility/Euro 2 (05/07- ruote 12)	16.3564 ¹⁷⁶	16.3064 ¹⁷⁶	×	16.8191 ²⁶⁴ 00.4741 ²⁶⁴ 00.47417 ²⁶⁴	17.91201 ²⁷⁷	16.8315 ²¹⁵ 17.9015 ²¹⁵ 17.3139 ²¹⁵	17.8184 ³¹⁷ 17.81847 ³¹⁷
125 Agility Euro 3 (06/16-ruote12) 125 Agility FAT/ONE/MCC (07/16) (ruote12)	16.3564 ¹⁷⁶	16.3064 ¹⁷⁶	×	16.8191 ²⁶⁴ 00.4741 ²⁶⁴ 00.47417 ²⁶⁴	17.9146 ²⁷⁹	16.8315 ²¹⁵ 17.9015 ²¹⁵ 17.3139 ²¹⁵	17.8184 ³¹⁷ 17.81847 ³¹⁷

MARCA / MODELLO / C.C. / ANNO	VOLANO / ALTERNATORE	STATORE	ROTORE	BOBINA A.T. ESTERNA	CENTRALINA	REGOLATORE	MOTORINO AVVIAMENTO
125 Agility Carry (11/16 - ruote 12)	×	16.3064 176	×	16.8191 264 00.4741 264 00.47417 264	17.9146 279	16.8315 215 17.9015 215 17.3139 215	17.8184 317 17.81847 317
125 Agility RS (09/14 - ruote 12)	×	16.3078 176	×	16.8191 264 00.4741 264 00.47417 264	17.9142 279	17.9017 242	17.8184 317 17.81847 317
125/150 Agility R16 Euro3 (08) (ruote 16)	×	16.3078 176	×	16.8191 264 00.4741 264 00.47417 264	17.9142 279	×	17.8184 317 17.81847 317
125/150 Agility R16 Euro3 (09/14) (ruote 16)	×	16.3078 176	×	16.8191 264 00.4741 264 00.47417 264	17.9142 279	17.9017 242	17.8184 317 17.81847 317
125 Agility R16 PLUS (13/14) (ruote 16/14)	×	×	×	16.8191 264 00.4741 264 00.47417 264	×	17.9017 242	17.8184 317 17.81847 317
125 Agility PLUS EURO 4 16/17	×	×	×	16.2422 259	×	17.9030 242	17.8184 317 17.81847 317
125 Agility R16i PLUS Euro4 16/17	×	×	×	16.2422 259	×	17.9030 242	17.8184 317 17.81847 317
150 Agility R16i PLUS Euro4 16/17	×	×	×	16.2422 259	×	17.9030 242	17.8184 317 17.81847 317
125/150 Bet & Win/Euro2 (00/07)	×	16.3056 176	×	16.8191 264 00.4741 264 00.47417 264	17.1303 276	17.9016 241	17.8184 317 17.81847 317
125/150 Dink / LX (97/07) 125/150 Dink Classic/E2 (02/07)	×	16.3056 176	×	16.8191 264 00.4741 264 00.47417 264	17.1303 276	17.9016 241	17.8184 317 17.81847 317
125 Dink DD Euro3 (06/16 - Carb.)	×	16.3057 176	×	16.8191 264 00.4741 264 00.47417 264	17.9148 280	17.9030 242	17.8128 311 17.81287 311
125 Downtown I.E. (09/16 - Iniez)	×	×	×	16.2422 259	×	17.9032 242	17.8184 317 17.81847 317
125 Downtown I.E. EURO4 16/17	×	×	×	×	×	×	17.8184 317 17.81847 317
125 K-XCT (12/16)	×	×	×	×	×	×	17.8184 317 17.81847 317
125/150 Gran Dink/Euro 2 (01/07)	×	16.3056 176	×	16.8191 264 00.4741 264 00.47417 264	17.1303 276	17.9016 241	17.8128 311 17.81287 311
125 Gran Dink Euro 3 (08/10)	×	16.3057 176	×	16.8191 264 00.4741 264 00.47417 264	×	17.9016 241	17.8128 311 17.81287 311
125 Gran Dink S (08/10)	×	16.3057 176	×	16.8191 264 00.4741 264 00.47417 264	×	17.9016 241	17.8128 311 17.81287 311
125 G-Dink ie (12/16)	×	×	×	16.2422 259	×	×	17.8128 311 17.81287 311
125/150 Heroism (95/00)	×	16.3056 176	×	16.8191 264 00.4741 264 00.47417 264	×	17.9016 241	17.8184 317 17.81847 317

MARCA / MODELLO / C.C. / ANNO	VOLANO / ALTERNATORE	STATORE	ROTORE	BOBINA A.T. ESTERNA	CENTRALINA	REGOLATORE	MOTORINO AVVIAMENTO
125 Like/LX (09/16)	×	16.3078 176	×	16.8191 264 00.4741 264 00.47417 264	17.9142 279	17.9017 242	17.8184 517 17.81847 517
125 Movie (98/00)	16.3564 176	16.3064 176	×	16.8191 264 00.4741 264 00.47417 264	17.91201 277	16.8315 215 17.9015 215 17.3139 215	17.8184 517 17.81847 517
125/150 Movie XL/Euro2 (01/06)	16.3564 176	16.3064 176	×	16.8191 264 00.4741 264 00.47417 264	17.9138 279	16.8315 215 17.9015 215 17.3139 215	17.8184 517 17.81847 517
125/150 Movie Euro3 (06/10)	×	×	×	16.8191 264 00.4741 264 00.47417 264	17.9065 277	16.8315 215 17.9015 215 17.3139 215	17.8184 517 17.81847 517
125/150 People/Euro2 (99/07)	×	16.3063 176	×	16.8191 264 00.4741 264 00.47417 264	17.9131 278	16.8315 215 17.9015 215 17.3139 215	17.8184 517 17.81847 517
125/150 People Euro3 (07/13)	×	16.3063 176	×	16.8191 264 00.4741 264 00.47417 264	17.9140 279	16.8315 215 17.9015 215 17.3139 215	17.8184 517 17.81847 517
125 People S/S DD Euro3 (05/16)	×	16.3053 177	×	16.8191 264 00.4741 264 00.47417 264	17.9140 279	17.9017 242	17.8184 517 17.81847 517
125 People S I Euro 4 (17)	×	×	×	16.2422 259	×	×	×
125 People GTi (10/15 - Iniez)	×	×	×	16.2422 259	×	17.9032 242	17.8184 517 17.81847 517
125 People GTi Euro4 (16/17-Iniez)	×	×	×	16.2422 259	×	17.9032 242	17.8184 517 17.81847 517
125 People ONE i/DD (13/15)	×	×	×	16.2400 258	×	17.9030 242	17.8184 517 17.81847 517
125 People ONE i Euro4 (16/17)	×	×	×	16.2400 258	×	17.9032 242	17.8184 517 17.81847 517
125 Quannon /Naked (08/16)	×	×	×	32.7611 267 00.76107 267	17.9187 283	17.9030 242	×
125 Super 8 (08/13)	×	×	×	16.8191 264 00.4741 264 00.47417 264	17.9142 279	17.9017 242	17.8184 517 17.81847 517
125/150 Vivio (00/>)	16.3564 176	16.3064 176	×	16.8191 264 00.4741 264 00.47417 264	17.91201 277	16.8315 215 17.9015 215 17.3139 215	17.8184 517 17.81847 517
125/150 Zing (97/98)	×	×	×	16.8191 264 00.4741 264 00.47417 264	×	16.8311 220	×
200 Agility R16 ie (10/13- Iniez.) (ruote 16)	×	×	×	16.2422 259	×	17.9030 242	17.8184 517 17.81847 517
200 Agility R16 ie Plus (13/14-Iniez.) (ruote 16/14)	×	×	×	16.2422 259	×	17.9030 242	17.8184 517 17.81847 517
200 DinkClassic/Euro2 (04/07)	×	16.3057 176	×	16.8191 264 00.4741 264 00.47417 264	×	17.9016 241	17.81842 517
200 Dink I.E. Euro3 (06/13 - Iniez.)	×	×	×	16.2422 259	×	17.9032 242	17.8128 511
200 Downtown I.E. (10/13 - Iniez)	×	×	×	00.10559 251	×	17.9032 242	17.81965 519
200 Like I.E. / LX (09/13 - Iniez.)	×	×	×	16.2422 259	×	17.9030 242	17.8184 517 17.81847 517

MARCA / MODELLO / C.C. / ANNO	VOLANO / ALTERNATORE	STATORE	ROTORE	BOBINA A.T. ESTERNA	CENTRALINA	REGOLATORE	MOTORINO AVVIAMENTO
200 People S (05/08 - Carb.)	×	16.3053 177	×	16.8191 264 00.4741 264 00.47417 264	17.9140 279	17.9017 242	17.8184 317 17.81847 317
200 People S I.E. (07/13 - Iniez.)	×	×	×	16.2422 259	×	17.9016 241	17.8184 317 17.81847 317
200 People GT i.e. (10/13)	×	×	×	×	×	17.9032 242	17.81965 319
250 Bet & Win/Euro 2 (00/07)	×	16.3058 177	×	16.2400 258	×	17.9016 241	17.8196 319
250 Gran Dink/Eu2/Euro3 (01/09)	×	16.3058 177	×	16.2400 258	×	17.9016 241	17.8196 319
250 People LC (03/07)	×	16.3058 177	×	16.2400 258	×	17.9016 241	17.8196 319
250 People S (05/07 - Carburat.)	×	16.3058 177	×	16.2400 258	×	17.9019 242	17.8196 319
250 People S i.e. (07/09 - Iniez.)	×	16.3074 177	×	16.2400 258	×	17.9032 242	17.8196 319
250 Venox/Euro 2 (02/07)	×	×	×	×	×	17.9032 242	×
250 Venox I.E. Euro 3 (07/09)	×	×	×	×	×	17.9032 242	×
250 X-Citing (05/07 - Carburatore)	×	16.3058 177	×	16.2400 258	×	17.9016 241	17.8196 319
250 X-Citing i.e. (06/08 - Iniezione)	×	16.3074 177	×	00.10559 251	×	17.9032 242	17.8196 319
250 Yup/Euro 2 (03/>)	×	16.3058 177	×	16.2400 258	×	17.9016 241	17.8196 319
300 Downtown i.e. / ABS (09/15)	×	×	×	00.10559 251	×	17.9032 242	17.81965 319
300 Downtown i.e. Euro4 (16/17)	×	×	×	00.10559 251	×	×	×
300 G-Dink i.e. (11/13)	×	×	×	×	×	×	17.8196 319
300 KXC-T (13/15)	×	×	×	00.10559 251	×	×	×
300 People S i.e. (08/12)	×	16.3074 177	×	×	×	17.9032 242	17.8196 319
300 People GT i.e. (10/15)	×	×	×	×	×	17.9032 242	17.81965 319
300 People Gti ABS EURO4 (16/17)	×	×	×	×	×	17.9032 242	17.81965 319
300 X-Citing I/I R (08/13)	×	16.3074 177	×	00.10559 251	×	17.9032 242	17.8196 319
300 X-Town ABS (16/17)	×	×	×	00.10559 251	×	×	×
350 Downtown i.e./ABS (13/15)	×	×	×	00.10559 251	×	×	×
350 Downtown i.e. Euro4 (16/17)	×	×	×	00.10559 251	×	×	×
400 X-Citing i.e. (13/15)	×	×	×	00.10559 251	×	×	×
400 X-Citing i.e.EURO4 (16/17)	×	×	×	00.10559 251	×	×	×
500 X-Citing (05/07 - Carburat.)	×	×	×	16.2400 258	17.9153 280	17.9032 242	×
500 X-Citing I/I R (06/13 - Iniez.)	×	×	×	00.10559 251	×	17.9032 242	×

KYMCO ATV

50 KXR (04/>)	×	×	×	16.8191 264	×	×	17.8176 316
50 MAXXER (05/>)				00.4741 264 00.47417 264			17.81767 316
50 MXU SR (06)	×	×	×	16.8191 264	17.9130 278	17.9161 243	17.8176 316
50 MXU (06/10)				00.4741 264 00.47417 264			17.81767 316
50 MXer/Euro 2 (02/04)	×	×	×	16.8191 264 00.4741 264 00.47417 264	×	16.8315 215 17.9015 215 17.3139 215	17.8176 316 17.81767 316
125/150 MXer/Euro2 (02/06)	×	×	×	16.8191 264 00.4741 264 00.47417 264	17.9188 281	17.9162 243	17.81031 294

MARCA / MODELLO / C.C. / ANNO	VOLANO / ALTERNATORE	STATORE	ROTORE	BOBINA A.T. ESTERNA	CENTRALINA	REGOLATORE	MOTORINO AVVIAMENTO
150 MXU (05/10)	×	×	×	16.8191 ²⁶⁴ 00.4741 ²⁶⁴ 00.47417 ²⁶⁴	17.9188 ²⁸¹	17.9161 ²⁴³	17.81031 ²⁹⁴
250 KXR (03/04)	×	×	×	16.2400 ²⁵⁸	×	17.9161 ²⁴³	17.81120 ³⁰²
250 MXU (05/06)	×	×	×	16.2400 ²⁵⁸	×	17.9161 ²⁴³	17.81120 ³⁰²
250 MXU S Cardano	×	×	×	16.2400 ²⁵⁸	×	17.9161 ²⁴³	17.81120 ³⁰²
250 MAXXER	×	×	×	16.2400 ²⁵⁸	×	17.9161 ²⁴³	17.81120 ³⁰²
300 MAXXER (05/10)	×	×	×	16.2400 ²⁵⁸	×	17.9161 ²⁴³	17.81120 ³⁰²
300 MXU/R/Wide (05/10)	×	×	×	16.2400 ²⁵⁸	×	17.9161 ²⁴³	17.81120 ³⁰²
400 MXU	×	×	×	×	×	×	17.81118 ³⁰²
400 MAXXER	×	×	×	×	×	×	17.81118 ³⁰²
450 MAXXER i (10/12)	×	×	×	×	×	17.9168 ²⁴³	17.81118 ³⁰²
450 MXU i (11/12)	×	×	×	×	×	17.9168 ²⁴³	17.81118 ³⁰²
500 MXU 2X4/4X4 (05/11 - Carb.)	×	×	×	×	×	17.9160 ²⁴³	×
500 MXU i IRS 4X4 (10/13 - Iniez.)	×	×	×	×	×	17.9160 ²⁴³	×
500 UXV (08/11 - Carburatore)	×	×	×	16.2400 ²⁵⁸	×	17.9160 ²⁴³	×
500 UXV i (10/13 - Iniezione)	×	×	×	×	×	17.9160 ²⁴³	×

LAVERDA SCOOTER

125 Phoenix (01/>)	×	16.3067 ¹⁷⁷	×	00.4741 ²⁶⁴ 00.47417 ²⁶⁴	17.9136 ²⁷⁸	17.9016 ²⁴¹	17.81197 ³⁰⁹
150 Phoenix (01/>)	×	16.3067 ¹⁷⁷	×	00.4741 ²⁶⁴ 00.47417 ²⁶⁴	17.1303 ²⁷⁶	17.9016 ²⁴¹	17.81197 ³⁰⁹
200 Phoenix (01/>)	×	16.3067 ¹⁷⁷	×	00.4741 ²⁶⁴ 00.47417 ²⁶⁴	17.9136 ²⁷⁸	17.9016 ²⁴¹	17.8127 ³¹⁰ 17.81277 ³¹⁰

LAVERDA CICLOMOTORI E MOTO

50 OR Atlas (s/avv.elettrico) (Mot.Minarelli RV4) (Imp.Ducati - volano 31091104)	31.1013 ¹⁶⁷	×	×	Vedi Centralina	32.8990 ²⁷³ 17.9010 ²⁷³	34.830116 ²¹³ 17.9039 ²¹³	×
125 LZ Sport/Trail/America (Imp.CEV 6V - volano magnete)	×	×	×	00.2431 ²⁵³ 6V -C.A.	×	×	×
125 LZ - 175 LZ (Imp.Bosch 6V-acc. elettronica)	×	×	×	Vedi Centralina	32.8980 ²⁷³ 17.2267 ²⁷³	17.9040 ²⁴² 6V-C.C.	×
125 LZ Custom/Sport (Imp.Bosch 12V- acc. elettronica)	×	×	×	00.10403 ²⁵¹	17.35004 ²⁸³	34.8621 ²⁴⁶ Da Adattare	×
125 LZ - 175 LZ 125 LB Strada/Custom/Sport (Imp.Motoplat 12V c/trasduttore)	×	×	×	Vedi Centralina	00.20134 ²⁸³ (s/att.contagiri) 00.20190 ²⁸³ (c/att.contagiri)	34.8520 ²⁴⁶ (motoplat 9630021)	×
125 CU Ride - 125 GS Lesmo 125 LB - 125 LZ - 125 Toledo	×	×	×	00.10403 ²⁵¹	17.35004 ²⁸³	×	×
125 LB - 125 LZ Imp.Motoplat c/modulo e bobina AT	×	×	×	00.10403 ²⁵¹	17.35004 ²⁸³	34.8520 ²⁴⁶	×
350/500 (77/84) (Imp.12V Bosch - acc.elettronica)	×	×	×	00.10559 ²⁵¹	×	34.8621 ²⁴⁶ Da Adattare	×
600 OR Atlas (85/>) (Imp.Ducati-Acc.Bosch)	×	×	×	00.1435 ²⁵²	×	34.8520 ²⁴⁶	×
668 650 Sport/Formula (94/95) 668/Diamante/Ghost/Legend 96/98 (c/regolatore Ducati)	×	×	×	×	×	34.8637 ²⁴⁷ 34.86801 ²⁴⁷	×

MARCA / MODELLO / C.C. / ANNO	VOLANO / ALTERNATORE	STATORE	ROTORE	BOBINA A.T. ESTERNA	CENTRALINA	REGOLATORE	MOTORINO AVVIAMENTO
668 650 Sport/Formula (94/95) 668/Diamante/Ghost/Legend 96/98 (c/regolatore giapponese)	×	×	×	×	×	34.90604 248	×
750 S/Carenato/Formula (97/00)	×	×	×	×	×	34.90604 248	×
750 Strike Monofaro/Bifaro (98/99)	×	×	×	×	×	34.90604 248	×
650/750 GT/GTS/S/SF/SFC (68/77) (Imp. 12V Dinamo Bosch)	×	×	×	00.1435 252	×	17.8671 211	×
1000 3C 3 Cilindri (73/77) (Imp.Bosch elettronico HKZ - 180°)	×	×	×	×	×	34.8621 246 Da Adattare	×
1000 Jota (76/77) - 1200/TS (</78) (Imp.Bosch elettronico HKZ - 180°)	×	×	×	×	×	34.8621 246 Da Adattare	×
1000 3C/Jota (78/82) 1200/TS (78/82) (Imp.Bosch elettronico BTZ - 180°) (volano Bosch monofase)	×	×	×	00.4750 254 (doppia) 00.10559 251 (singola)	×	34.8621 246 Da Adattare (Bosch 0212920001)	×
1000/1200 RGA/RGS/SFC/Jota (Bosch elettronico BTZ-120/180°) (volano Denso trifase)	×	×	×	00.10559 251	×	17.10183 249	×

LIFAN

250 LF-B Dragster	×	17.4501 198	×	00.10559 251	17.4401 239	17.5325 232	17.4601 293
-------------------	---	--------------------	---	---------------------	--------------------	--------------------	--------------------

LIGIER ATV

300 Be Pro	×	×	×	×	×	×	17.81120 302
320 Be Four	×	×	×	×	×	×	17.81120 302
350 Be Truck	×	×	×	×	×	×	17.81120 302

LIGIER MINIVETTURE

500 JS16FD 162 Ambra (98/00) (Lombardini Diesel monocil.15LD)	×	16.5247 203	×	×	×	16.7236 208 (c/att.contagiri)	×
500 JS16FD 162 Ambra (98/00) 500 JS16FD AmbraY GL/S/X 00/> Lombardini FOCS Diesel/LDW502 (Alternatore interno)	×	16.5247 203	×	×	×	16.7236 208 (c/att.contagiri)	×
500 JS16 505 Ambra (96/00) (mot. Lombardini benzina)	×	×	×	×	×	16.7236 208 (c/att.contagiri)	×
500 JS20 Nova benzina (mot. Lombardini FOCS LGW523)	×	16.5247 203	×	×	×	16.7236 208 (c/att.contagiri)	×
500 JS20FD Nova diesel (mot. Lombardini LDW502) (Alternatore interno 30A)	×	16.5247 203	×	×	×	16.7236 208 (c/att.contagiri)	×
500 JS20FD Nova AM451 500 JS20FD Nova AM368 (00/03) 500 JS20FD Nova AM593 18333-> (mot. Lombardini diesel LDW502) (Alternatore interno 30A)	×	16.5247 203	×	×	×	16.7236 208 (c/att.contagiri)	×
500 JS20FD Nova AM429/AM470 500 JS20FD Nova AM471/515 500 JS20FD Nova AM524/AM577 500 JS20FD Nova AM591 500 JS20FD Nova AM623 04/>da (Lombardini diesel-Alt.interno 40A)	×	16.5237 203	×	×	×	16.7635 209	×

MARCA / MODELLO / C.C. / ANNO	VOLANO / ALTERNATORE	STATORE	ROTORE	BOBINA A.T. ESTERNA	CENTRALINA	REGOLATORE	MOTORINO AVVIAMENTO
500 JS20FD NOVA Diesel AM606 (Alternatore interno 40A)	×	16.5237 203	×	×	×	16.7635 209	×
500 JS22 BE-TWO Diesel (01) (Alternatore interno 40A)	×	16.5237 203	×	×	×	16.7635 209	×
500 JS22 BE-TWO Diesel AM606 (Alternatore interno 40A)	×	16.5237 203	×	×	×	16.7635 209	×
500 JS22MPE BEUP benzina 01/>	16.6725 205	×	×	×	×	×	×
500 JS30FD X-PRO Diesel	16.6725 205	×	×	×	×	×	×
500 JS28FD X-TOO Diesel	16.6725 205	×	×	×	×	×	×
500 JS32FD X-TOOMAX dies.05/>	16.6725 205	×	×	×	×	×	×
500 JS34FD X-TOO R Diesel	16.6725 205	×	×	×	×	×	×
500 JS42FD X-TOO Sport Diesel	16.6725 205	×	×	×	×	×	×
500 JS44FD X-TOO RS Diesel	16.6725 205	×	×	×	×	×	×
500 JS32MPE X-TOOMAX I benz.	16.6725 205	×	×	×	×	×	×
500 JS34MPE X-TOO R MPI benz.	16.6725 205	×	×	×	×	×	×
500 JS44MPE X-TOO RSI MPIbe.	16.6725 205	×	×	×	×	×	×
500 JS34CR X-TOO R DCI C.Rail	16.6725 205	×	×	×	×	×	×
500 JS44CR X-TOO RS DCI C.Rail	16.6725 205	×	×	×	×	×	×
500 JS42FD DUE' Diesel 502 Prog	16.6725 205	×	×	×	×	×	×
500 JS36CR IXO DCI CommonRail	16.6725 205	×	×	×	×	×	×
500 JS36FD IXO Diesel 502 Prog	16.6725 205	×	×	×	×	×	×
500 JS40CR Optimax DCI C.Rail	16.6725 205	×	×	×	×	×	×
500 JS40FD Optimax (08/> diesel)	16.6725 205	×	×	×	×	×	×
500 JS40FD/LC Optimax/Primo d.	16.6725 205	×	×	×	×	×	×

LINHAH SCOOTER - ATV

125/150 LH-T Monarch (regolatore 4 faston CA/CC)	×	×	×	16.8191 264 00.4741 264 00.47417 264	17.9135 278	16.8315 215 17.9015 215 17.3139 215	17.8184 317 17.81847 317
125/150 LH-T Monarch (regolatore 5 cavi CC)	×	×	×	16.8191 264 00.4741 264 00.47417 264	17.9135 278	16.8311 220 17.9017 242	17.8184 317 17.81847 317
250 LH250T Monarch 260 LH260T FOX Freedom	×	16.3069 173	×	16.1402 257 00.10559 251	16.1510 271	17.2312 224	17.8145 312 17.81457 312
300 LH300T FOX Cruiser 250/260 Viper	×	16.3069 173	×	16.1402 257 00.10559 251	16.1510 271	17.2312 224	17.8145 312 17.81457 312
250/260 Road Runner/Racer 260/300 Aeolus/Classic 260/300 Mainstreet	×	16.3069 173	×	16.1402 257 00.10559 251	16.1510 271	17.2312 224	17.8145 312 17.81457 312
260/300 H 2X4/4X4 ATV 260/300 ET Ranger/X Explorer ATV 300 SUV 4X4 ATV	×	16.3069 173	×	16.1402 257 00.10559 251	×	×	17.8145 312 17.81457 312

MALAGUTI

50 Ciclomotori vari - acc.puntine (CEV - Dansi - Ducati - Zanussi)	×	×	×	17.0213 264	×	×	×
50 Ciclomotori vari - acc.elettronica (Mot.F.Morini M101-RV-M1-S5-T1) (Mot. Minarelli V1 - C4) (Volano Ducati 2 bobine s/pick-up)	×	×	×	Vedi Centralina	17.8995 271	×	×

MARCA / MODELLO / C.C. / ANNO	VOLANO / ALTERNATORE	STATORE	ROTORE	BOBINA A.T. ESTERNA	CENTRALINA	REGOLATORE	MOTORINO AVVIAMENTO
50 Ciclomotori vari-acc.elettronica (Mot. F.Morini GS/GSA) vol.Ducati 2 bobine c/pick-up-18W	×	×	×	Vedi Centralina	32.8980 273 17.2267 273	×	×
50 Ciclomotori vari-acc.elettronica (M.Minarelli/Morini RV-M101-M1) (volani Ducati 4/6 poli 60W)	×	×	×	Vedi Centralina	32.8990 273 17.9010 273	34.830116 213 17.9039 213	×
50 Centro Base 2T (93/94) 50 Centro SL 2T (94/98) (Imp. Yamaha - volano 7 poli)	16.3585 170 16.35851 170	16.3085 170 16.30851 170 ×	×	32.7610 267 00.76107 267	34.6450 275 17.9027 275	34.8480 219 17.3153 219	36.41010 320 17.81607 320
50 Centro SL/Cat 2T (94/00) 50 Ciak/TD 2T (99/02) (Imp. Ducati-volano 6 poli)	31.96844 169	31.96744 169 (c/piastra)	×	Vedi Centralina	32.895414 273	34.8480 219 17.3153 219	36.41010 320 17.81607 320
50 Ciak 2T Mono Euro 2 (03) (Imp. Ducati Euro 2 volano 6 poli con centralina carburatore "CHOKE" controllo avviamento)	31.96844 169	31.96744 169 (c/piastra)	×	Vedi Centralina	32.895414 273 Centralina CDI 34.64201 275 Central.CHOKE	34.8480 219 17.3153 219	36.41010 320 17.81607 320
50 Ciak 2T Master Euro 2.3 (03/05) (Impianto digitale Ducati volano 12 poli con centralina "CBC" con LED "IMPIANTO VERDE" Euro 2.3)	×	31.142012 169	31.142011 169 2 tacche	Vedi Centralina	32.9023 274 Central.CDI verde 34.6412 275 Centr.CBC s/limit.	34.8488 219 17.9388 219	36.41010 320 17.81607 320
50 Ciak 2T Master Euro 2 (06/10) (Impianto digitale Ducati volano 12 poli senza centralina "CBC" "IMPIANTO ROSSO" Euro 2)	×	31.142012 169	31.141441 170 1 tacca	Vedi Centralina	32.901605 274 Central.CDI rossa 34.64202 275 Central.carburat.	34.848810 219 morsettiera rossa	36.41010 320 17.81607 320
50 Ciak Master 4T (05/10) 50 Centro/SL 4T (08/10) (Mot.Piaggio)	31.1452 182 16.8552 182	16.8052 182	×	Vedi Centralina	32.9017 270 17.62100 270	34.8487 219 16.8387 219	17.8177 316 17.81778 316
50 Crosser CR1 (95/99) (Mot.F.Morini AH 50L)	16.3587 171 ***	16.3086 171 *** ø79,3-4 cavi	×	Vedi Centralina	17.3404 271	34.8480 219 17.3153 219	17.81631 315 17.81637 315
50 CNK Drakon (05/08) (Minarelli AM6 - Imp.Ducati)	31.1028 168	31.96849 167	×	Vedi Centralina	32.8990 273 17.9010 273	34.84811 213	36.410451 320 17.8171 320
50 Dune KS (s/avv.elettrico) (Mot.Minarelli MR4 per Dune KS) (vol.6 poli Ducati 310815 90W)	31.1013 167	31.96469 168 (s/piastra)	×	Vedi Centralina	32.8990 273 17.9010 273	34.830116 213 17.9039 213	×
50 Dune ES (c/avv.elettrico) (Mot.Minarelli MR4 per Dune ES) (vol.Ducati 310830 c/corona)	×	31.96469 168 (s/piastra)	×	Vedi Centralina	32.8990 273 17.9010 273	34.830116 213 17.9039 213	×
50 DVD (10/>)	×	×	×	32.7610 267 00.76107 267	×	16.8315 215 17.9015 215 17.3139 215	17.8197 319 17.81977 319
50 ET Street (90/94-Mot.Morini S5) (volano Ducati 2 bobine s/pick-up)	×	×	×	Vedi Centralina	17.8995 271	×	×
50 F10 Jetline (92/94) (Imp. Yamaha - volano 7 poli)	16.3585 170 16.35851 170	16.3085 170 16.30851 170 ×	×	32.7610 267 00.76107 267	34.6450 275 17.9027 275	34.8480 219 17.3153 219	36.41010 320 17.81607 320
50 F10/Rst/Euro 1 (94/02) (Imp. Ducati - volano 6 poli)	31.96844 169	31.96744 169 (c/piastra)	×	Vedi Centralina	32.895414 273 (s/antif.eletr.)	34.8480 219 17.3153 219	36.41010 320 17.81607 320
50 F10 Rst Euro 2 (02/03) (Imp. Ducati Euro 2 volano 6 poli con centralina carburatore "CHOKE" controllo avviamento)	31.96844 169	31.96744 169 (c/piastra)	×	Vedi Centralina	32.895414 273 Centralina CDI 34.64201 275 Central.carburat.	34.8480 219 17.3153 219	36.41010 320 17.81607 320

MARCA / MODELLO / C.C. / ANNO	VOLANO / ALTERNATORE	STATORE	ROTORE	BOBINA A.T. ESTERNA	CENTRALINA	REGOLATORE	MOTORINO AVVIAMENTO
50 F10 Rst Euro 2.3 (03/05) (Impianto digitale Ducati volano 12 poli con centralina "CBC" con LED "IMPIANTO VERDE" Euro 2.3)	×	31.142012 169	31.142011 169 2 tacche	Vedi Centralina	32.9023 274 Central.CDI verde 34.6412 275 Centr.CBC s/limit.	34.8488 219 17.9388 219	36.41010 320 17.81607 320
50 F10 Rst Euro 2 (06/07) (Impianto digitale Ducati volano 12 poli senza centralina "CBC" "IMPIANTO ROSSO" Euro 2)	×	31.142012 169	31.141441 170 1 tacca	Vedi Centralina	32.901605 274 Central.CDI rossa 34.64202 275 Central.carburat.	34.848810 219 morsettiera rossa	36.41010 320 17.81607 320
50 F10 AC/AC ECO (08/09) (Mot.IPE40QMB)				32.7610 267 00.76107 267	×	34.8480 219 17.3153 219	×
50 F12/Rst/Euro 1 (94/02) 50 F12 LC/Rst Euro 1 (94/02) (Imp. Ducati-volano 6 poli)	31.96844 169	31.96744 169 (c/piastra)	×	Vedi Centralina	32.895414 273 (s/antif.eletr.)	34.8480 219 17.3153 219	36.41010 320 17.81607 320
50 F12 Rst Euro 2 (02 - mot.aria) (Imp. Ducati Euro 2 volano 6 poli con centralina carburatore "CHOKE" controllo avviamento)	31.96844 169	31.96744 169 (c/piastra)	×	Vedi Centralina	32.895414 273 Centralina CDI 34.64201 275 Central.carburat.	34.8480 219 17.3153 219	36.41010 320 17.81607 320
50 F12 LC Rst Euro 2 (02 - acqua) (Impianto digitale Ducati volano 12 poli con centralina "CBC" con LED "IMPIANTO AZZURRO" Euro 2.3)	×	31.142012 169	31.142011 169 2 tacche	Vedi Centralina	32.9021 274 Centralina CDI AZZURRA	34.8488 219 17.9388 219	36.41010 320 17.81607 320
50 F12 Rst Euro 2.3 (03/05) 50 F12 LC Rst Euro 2.3 (03/05) (Impianto digitale Ducati volano 12 poli con centralina "CBC" con LED "IMPIANTO VERDE" Euro 2.3)	×	31.142012 169	31.142011 169 2 tacche	Vedi Centralina	32.9023 274 Central.CDI verde 34.6412 275 Centr.CBC s/limit.	34.8488 219 17.9388 219	36.41010 320 17.81607 320
50 F12 Air Rst Euro 2 (06/07) 50 F12 LC Rst Euro 2 (06/07) 50 F12 R Phantom LC (07/10) (Impianto digitale Ducati volano 12 poli senza centralina "CBC" "IMPIANTO ROSSO" Euro 2)	×	31.142012 169	31.141441 170 1 tacca	Vedi Centralina	32.901605 274 Central.CDI rossa 34.64202 275 Central.carburat. (controllo avv.to)	34.848810 219 morsettiera rossa	36.41010 320 17.81607 320
50 F12 R Phantom AC (07/10) (Mot.Cinese IPE40QMB)	×	×	×	32.7610 267 00.76107 267	×	34.8480 219 17.3153 219	×
50 F15 Firefox/TwinD/Sp. (96/99) (versione SESAMO c/antifurto)	31.96844 169	31.96744 169 (c/piastra)	×	×	×	34.8480 219 17.3153 219	36.41010 320 17.81607 320
50 F15/LC/T.D./Rst/Euro1 (96/01)	31.96844 169	31.96744 169 (c/piastra)	×	Vedi Centralina	32.895414 273 (s/antif.eletr.)	34.8480 219 17.3153 219	36.41010 320 17.81607 320
50 F15 Euro 2 (02/03) (Impianto digitale Ducati volano 12 poli con centralina "CBC" con LED "IMPIANTO AZZURRO" Euro 2.3)	×	31.142012 169	31.142011 169 2 tacche	Vedi Centralina	32.9021 274 Centralina CDI AZZURRA	34.8488 219 17.9388 219	36.41010 320 17.81607 320
50 F15 Firefox Rst Euro 2.3 (03/04) (Impianto digitale Ducati volano 12 poli con centralina "CBC" con LED "IMPIANTO VERDE" Euro 2.3)		31.142012 169	31.142011 169	Vedi Centralina	32.9023 274 Central.CDI verde 34.6412 275 Centr.CBC s/limit.	34.8488 219 17.9388 219	36.41010 320 17.81607 320
50 F15 LC Rst Euro 2 (04/05) 50 F15 Firefox Air (05/07) (Imp.Ducati 12 poli "rosso" EU2)		31.142012 169	31.141441 170	Vedi Centralina	32.901605 274 Central.CDI rossa 34.64202 275 Central.carburat.	34.848810 219 morsettiera rossa	36.41010 320 17.81607 320

MARCA / MODELLO / C.C. / ANNO	VOLANO / ALTERNATORE	STATORE	ROTORE	BOBINA A.T. ESTERNA	CENTRALINA	REGOLATORE	MOTORINO AVVIAMENTO
50 Fifty Full NL / Full CX NL (Vol.magnete-Mot. F.Morini GS)	×	×	×	00.13997 252	×	34.830116 213 17.9039 213	×
50 Fifty HF/Full (s/frecce) (volano elettronico Ducati 18W)	×	×	×	Vedi Centralina	32.8980 273 17.2267 273	34.830116 213 17.9039 213	×
50 Fifty HF (87 - c/frecce) (volano Ducati 310913 4 poli 55W)	31.1013 167	×	×	Vedi Centralina	32.8990 273 17.9010 273	34.830116 213 17.9039 213	×
50 Fifty HF (88 - c/frecce) (Mot.F.Morini GS/GSA) (Imp. Ducati volano 310813)	31.1013 167	31.96469 168 (s/piastra)	×	Vedi Centralina	32.8990 273 17.9010 273	34.830116 213 17.9039 213	×
50 Fifty HF (89/93 - c/frecce) (Mot.Minarelli DL3) (vol. Ducati 6 poli 310815)	31.1013 167	31.96469 168 (s/piastra) 31.96849 167 (c/piastra)	×	Vedi Centralina	32.8990 273 17.9010 273	34.830116 213 17.9039 213	×
50 Fifty Full CX/Top (86/87) (volano Ducati 310913 4 poli 55W)	31.1013 167	×	×	Vedi Centralina	32.8990 273 17.9010 273	34.830116 213 17.9039 213	×
50 Fifty Full CX/Top (88 - c/frecce) (Mot.F.Morini GS/GSA) (Imp. Ducati volano 310813)	31.1013 167	31.96469 168 (s/piastra)	×	Vedi Centralina	32.8990 273 17.9010 273	34.830116 213 17.9039 213	×
50 Fifty Full CX (89/93 - c/frecce) 50 Fifty UP (94/> - c/frecce) (Morini G30 Aria/MIX)	31.1013 167	31.96469 168 (s/piastra)	×	Vedi Centralina	32.8990 273 17.9010 273	34.830116 213 17.9039 213	×
50 Fifty Top (89/97 - c/avv.eletr.) 50 Fifty Top (89/97 - s/avv.eletr.) (Morini G30 Acqua MIX/ES)	31.1013 167	31.96469 168 (s/piastra)	×	Vedi Centralina	32.8990 273 17.9010 273	34.830116 213 17.9039 213	×
50 Fifty Evolution (90/93 - c/avv.el.) (Mot. Minarelli AM345) (Imp. Ducati volano 310825-90W)	31.1027 168	31.96849 167 (c/piastra) 31.96469 168 (s/piastra)	×	Vedi Centralina	32.8990 273 17.9010 273	34.830116 213 17.9039 213	36.410451 320 17.8171 320
50 Fifty RV (</88) (Volano magnete Ducati)	×	×	×	00.13997 252	×	×	×
50 Fifty RV (89 - c/frecce)	×	×	×	Vedi Centralina	32.8980 273 17.2267 273	×	×
50 Fifty RV (90/93 - c/frecce) (Mot.F.Morini RV-Ducati 310870)	×	×	×	Vedi Centralina	32.8990 273 17.9010 273	34.830116 213 17.9039 213	×
50 Grizzly RW4 (90/94) 50 Grizzly 4M N.L. (Mot.F.Morini GSA 18W)	×	×	×	Vedi Centralina	32.8980 273 17.2267 273	×	×
50 JX MIX (91/92) (Mot.Minarelli DL3) (vol.Ducati 310815 6 poli 90W)	31.1013 167	31.96469 168 (s/piastra)	×	Vedi Centralina	32.8990 273 17.9010 273	34.830116 213 17.9039 213	×
50 MGX (86) (vol.Ducati 310913 4 poli 55W)	31.1013 167	×	×	Vedi Centralina	32.8990 273 17.9010 273	34.830116 213 17.9039 213	×
50 MRX (3M/4M - 88/90) (volano Ducati 310815 6 poli 90W) (Mot.Minarelli DL3/RV4)	31.1013 167	31.96469 168 (s/piastra)	×	Vedi Centralina	32.8990 273 17.9010 273	34.830116 213 17.9039 213	×
50 MDX/MFX/MLX/Gold (86/>) (Imp. Ducati volani 4/6 poli)	31.1013 167	×	×	Vedi Centralina	32.8990 273 17.9010 273	34.830116 213 17.9039 213	×
50 New Dribbling (88/92 - c/variati.) (F.Morini M101K-Ducati 310870)	×	×	×	Vedi Centralina	32.8990 273 17.9010 273	34.830116 213 17.9039 213	×
50 RST Sport (c/avv.elettrico) (Imp.CEV - M.F.Morini G303/304)	×	×	×	00.13997 252	×	34.8621 246	×

MARCA / MODELLO / C.C. / ANNO	VOLANO / ALTERNATORE	STATORE	ROTORE	BOBINA A.T. ESTERNA	CENTRALINA	REGOLATORE	MOTORINO AVVIAMENTO
50 RST Sport (s/avv.elettrico) (Imp.CEV - M.F.Morini G303/304)	×	×	×	00.13997 ²⁵²	×	34.830116 ²¹³ 17.9039 ²¹³	×
50 XSM (03/06) 50 XTM (03/06) (Minarelli AM6 - Imp.Ducati)	31.1013 ¹⁶⁷	31.96849 ¹⁶⁷	×	Vedi Centralina	32.8990 ²⁷³ 17.9010 ²⁷³	34.84811 ²¹³	×
50 XSM Power Up (07/10) 50 XTM Power Up (07/10) (Mot.Power-Up - Imp.Yamaha)	×	16.3082 ¹⁶⁷	×	32.7610 ²⁶⁷ 00.76107 ²⁶⁷	×	17.5315 ²¹⁶ 17.4706 ²¹⁶	×
50 Yesterday/Euro (Imp. Ducati-volano 6 poli)	31.96844 ¹⁶⁹	31.96744 ¹⁶⁹ (c/piastra)	×	Vedi Centralina	32.895414 ²⁷³ (s/antif.eletr.)	34.8480 ²¹⁹ 17.3153 ²¹⁹	36.41010 ³²⁰ 17.81607 ³²⁰
100 F12 2 Tempi (99/>) 100 Ciak 2 Tempi (99/>) (Morini AH100 2T - Imp.Mitsuba)	×	×	×	32.7611 ²⁶⁷	×	34.8480 ²¹⁹ 17.3153 ²¹⁹	×
125 Cavalcione (Acc.elettronica Dansi)	×	×	×	Vedi Centralina	32.8990 ²⁷³ Da Adattare	×	
125 Runner (Imp.6V- DT125)	×	×	×	×	×	17.5130 ²¹⁶	×
125 RunnerRally YPVS (Imp.12V)	×	×	×	×	×	17.4705 ²¹⁶	×
125 X3M Enduro (Mod.Brasile-08)	×	17.4502 ¹⁹⁹	×	32.7611 ²⁶⁷	17.4402 ²³⁹	17.5315 ²¹⁶	17.4602 ²⁹³
125 X3M Enduro/Motard (08/>)	×	17.4503 ¹⁹⁹	×	32.7611 ²⁶⁷	17.4403 ²³⁹	17.4703 ²²⁸	17.4602 ²⁹³
125/150 Ciak/RstE2/Master 99/05 (Mot.Kymco - volano 8 poli)	×	16.3063 ¹⁷⁶	×	16.8191 ²⁶⁴ 00.4741 ²⁶⁴ 00.47417 ²⁶⁴	17.9131 ²⁷⁸	16.8315 ²¹⁵ 17.9015 ²¹⁵ 17.3139 ²¹⁵	17.8184 ³¹⁷ 17.81847 ³¹⁷
125 Ciak Master Euro 3 (06/09) (Mot.Kymco - volano 12 poli)	×	16.3053 ¹⁷⁷	×	16.8191 ²⁶⁴ 00.4741 ²⁶⁴ 00.47417 ²⁶⁴	17.9140 ²⁷⁹	17.9017 ²⁴²	17.8184 ³¹⁷ 17.81847 ³¹⁷
125 Centro/SL i.e. (07/10) 125 Blog i.e. (09/10)	×	35.19022 ¹⁷³	35.19021 ¹⁷³	×	32.90700 ²⁷⁴	34.9060 ²⁴⁸ 16.8360 ²⁴⁸	17.81751 ³¹⁶ 17.817517 ³¹⁶
125 F12 Phantom Max (03/>) 125/150 Madison (99/05) Yamaha/MinarelliMS-Imp.Ducati	×	16.3061 ¹⁷³	×	32.7611 ²⁶⁷	34.6460 ²⁷⁵	34.9050 ²⁴⁷ 17.9350 ²⁴⁷	36.41011 ³²⁰ 17.41011 ³²⁰ 17.410117 ³²⁰
125 Madison 3 (06/10) (Mot. Piaggio carb.)	16.8528 ¹⁸³	16.8021 ¹⁸³	×	16.8191 ²⁶⁴ 00.4741 ²⁶⁴ 00.47417 ²⁶⁴	×	16.83801 ²²¹ 17.5230 ²³⁰	17.81748 ³¹⁵
125/150 F18 Warrior (Mot.Kymco)	×	16.3056 ¹⁷⁶	×	16.8191 ²⁶⁴ 00.4741 ²⁶⁴ 00.47417 ²⁶⁴	17.1303 ²⁷⁶	17.9016 ²⁴¹	17.8184 ³¹⁷ 17.81847 ³¹⁷
160 Centro/SL i.e. (07/10) 160 Blog i.e. (09/10)	×	35.19022 ¹⁷³	35.19021 ¹⁷³	×	32.90701 ²⁷⁴	34.9060 ²⁴⁸ 16.8360 ²⁴⁸	17.81751 ³¹⁶ 17.817517 ³¹⁶
180 Madison R (01/02) (Mot.Piaggio carb.)	16.8582 ¹⁸³	16.8021 ¹⁸³	×	16.8191 ²⁶⁴ 00.4741 ²⁶⁴ 00.47417 ²⁶⁴	×	16.83801 ²²¹ 17.5230 ²³⁰	17.81748 ³¹⁵
200 Madison/Rst Euro 2 (02/03) 200 F12 Phantom Max (03/>) (Mot.Piaggio carb.)	16.8582 ¹⁸³	16.8021 ¹⁸³	×	16.8191 ²⁶⁴ 00.4741 ²⁶⁴ 00.47417 ²⁶⁴	×	16.83801 ²²¹	17.81748 ³¹⁵
200 Ciak Master Euro 2 (06/08) (Mot.Kymco - volano 12 poli)	×	16.3053 ¹⁷⁷	×	16.8191 ²⁶⁴ 00.4741 ²⁶⁴ 00.47417 ²⁶⁴	17.9140 ²⁷⁹	17.9017 ²⁴²	17.81847 ³¹⁷
250 F12 Phantom Max (04/>) (Mot.Piaggio carb.)	16.8501 ¹⁸⁴	16.8001 ¹⁸⁴	×	16.8191 ²⁶⁴ 00.4741 ²⁶⁴ 00.47417 ²⁶⁴	×	16.83801 ²²¹ 17.5230 ²³⁰	17.8125 ³¹¹ 17.81258 ³¹¹
250 Madison S (99/03) (Mot.Yamaha carb.)	×	16.3069 ¹⁷³	×	16.1402 ²⁵⁷ 00.10559 ²⁵¹	×	16.83801 ²²¹ 17.5230 ²³⁰	17.8145 ³¹² 17.81457 ³¹²

MARCA / MODELLO / C.C. / ANNO	VOLANO / ALTERNATORE	STATORE	ROTORE	BOBINA A.T. ESTERNA	CENTRALINA	REGOLATORE	MOTORINO AVVIAMENTO
250 Madison RS (04/05) (Mot.Piaggio carb.)	16.8501 184	16.8001 184	×	16.8191 264 00.4741 264 00.47417 264	×	16.83801 221 17.5230 230	17.8125 311 17.81258 311
250 Madison 3 (06/10) (Mot.Piaggio iniez.)	×	×	×	16.8150 263	×	34.9060 248 16.8360 248 17.6184 248	17.8125 311 17.81258 311
250 Password (05/06 - Carb.)	×	×	×	16.8191 264 00.4741 264 00.47417 264	×	17.5364 234 17.2364 234	17.8145 312 17.81457 312
250 Password Euro3 (07/10-Iniez.)	×	16.3080 174	×	00.10559 251	×	17.5363 234 17.2363 234	17.8145 312 17.81457 312
400 Madison K/Rst (02/06) (Mot.Franco Morini)	×	16.8043 172	×	16.8191 264 00.4741 264 00.47417 264	×	17.9003 241	17.8186 317
500 Spider Max GT/Euro 3 (04/07) (Mot.Piaggio iniez.)	16.8520 185	35.201202 185 16.8020 185	35.201201 185	16.8150 263	×	34.9060 248 16.8360 248 17.6184 248	17.8195 319
500 Spider Max RS (08/10)	×	16.8004 185	×		×	34.9060 248 16.8360 248 17.6184 248	17.8195 319

MALANCA

50 Ciclomotori Imp.Motoplat volano magnete 6V	×	×	×	17.0213 264	×	×	×
125 OB ONE/Racing (82/87) (Vol.Motoplat 12V/80W-c/batteria)	×	×	×	Vedi Centralina	00.20190 283 (c/att.contagiri)	34.8520 246	×

MAXTER MOTORI KART

125 KF1/KF2/KF3/KF4 125 MXO/MXV	×	×	×	×	×	×	17.8169 315 17.81697 315
------------------------------------	---	---	---	---	---	---	-----------------------------

MBK

50 ME (86/89 - 3UD) (Vol.Ducati 2 bobine c/pick-up)	×	×	×	×	32.8980 273 17.2267 273	×	×
50 Swing 50 Magnum (Imp.Ducati 12V)	×	×	×	Vedi Centralina	32.8990 273 17.9010 273	34.830116 213 17.9039 213	×
50 FX (Acc.elettronica Ducati)	×	×	×	Vedi Centralina	32.8990 273 17.9010 273	×	×
80 M Enduro (Acc.elettronica Motoplat)	×	×	×	Vedi Centralina	00.20134 283 (s/att.contagiri)	×	×
50 CT S Sorriso (90/92)	×	×	×	32.7610 267 00.76107 267	34.6450 275 17.9027 275	16.8315 215 17.9015 215 17.3139 215	36.41010 320 17.81607 320
50 CR Z Target (91/95) 50 CT SS Sorriso (93/95) 50 New Sorriso (95/96)	16.3585 170 16.35851 170	16.3085 170 16.30851 170	×	32.7610 267 00.76107 267	34.6450 275 17.9027 275	16.8315 215 17.9015 215 17.3139 215	36.41010 320 17.81607 320
50 Evolis - 50 Fizz - 50 Forte 50 Flipper (98/02) 50 Nitro (97/02) 50 Ovetto (97/01)	16.3585 170 16.35851 170	16.3085 170 16.30851 170	×	32.7610 267 00.76107 267	34.6450 275 17.9027 275	34.8480 219 17.3153 219	36.41010 320 17.81607 320

MARCA / MODELLO / C.C. / ANNO	VOLANO / ALTERNATORE	STATORE	ROTORE	BOBINA A.T. ESTERNA	CENTRALINA	REGOLATORE	MOTORINO AVVIAMENTO
50 Mach-G Euro 1 (02/03) 50 Ovetto Euro 1 (02/04)	×	16.3072 ¹⁷¹ (s/piastra)	×	32.7610 ²⁶⁷ 00.76107 ²⁶⁷	17.9172 ²⁷² 17.32101 ²⁷² (Centralina CDI)	17.5315 ²¹⁶ 17.4706 ²¹⁶	36.41010 ³²⁰ 17.81607 ³²⁰
50 Flipper Euro 2 (03/09) 50 Mach-G Euro 2 (02/12) 50 Nitro/Euro 2/Naked (03/10) 50 Nitro L Jaguar Euro 2 (04) 50 Ovetto Euro 2 2 tempi (02/10)	×	16.3072 ¹⁷¹ (s/piastra)	×	32.7610 ²⁶⁷ 00.76107 ²⁶⁷	17.9172 ²⁷² 17.32101 ²⁷² (Centralina CDI) 34.64202 ²⁷⁵ (controllo avv.to)	17.5315 ²¹⁶ 17.4706 ²¹⁶	36.41010 ³²⁰ 17.81607 ³²⁰
50 Ovetto 4 4 tempi (09/10)	×	×	×	17.4330 ²⁶⁵	×	17.9204 ²⁴⁴	×
50 Booster/Road (90/95) 50 Booster/Track/Rocket (95/02)	×	16.3055 ¹⁷⁰	×	32.7610 ²⁶⁷ 00.76107 ²⁶⁷	34.6450 ²⁷⁵ 17.9027 ²⁷⁵	34.8480 ²¹⁹ 17.3153 ²¹⁹	36.41010 ³²⁰ 17.81607 ³²⁰
50 Booster NG/Euro 1 (95/02) 50 Booster Spirit/Euro2/SP (96/02)	×	16.3055 ¹⁷⁰	×	32.7610 ²⁶⁷ 00.76107 ²⁶⁷	34.6450 ²⁷⁵ 17.9027 ²⁷⁵	34.8480 ²¹⁹ 17.3153 ²¹⁹	36.41010 ³²⁰ 17.81607 ³²⁰
50 Booster (01/02) / L (01/02) 50 Stunt (00/02)	×	16.3055 ¹⁷⁰	×	32.7610 ²⁶⁷ 00.76107 ²⁶⁷	34.6450 ²⁷⁵ 17.9027 ²⁷⁵	34.8480 ²¹⁹ 17.3153 ²¹⁹	36.41010 ³²⁰ 17.81607 ³²⁰
50 Booster NG (03) / L (03) 50 Booster Naked/SpiritNaked (03)	×	16.3073 ¹⁷¹ (s/piastra)	×	32.7610 ²⁶⁷ 00.76107 ²⁶⁷	17.9172 ²⁷² 17.32101 ²⁷² (Centralina CDI)	17.5315 ²¹⁶ 17.4706 ²¹⁶	36.41010 ³²⁰ 17.81607 ³²⁰
50 Booster Spirit Euro2 (03) 50 Stunt (03)	×	16.3073 ¹⁷¹ (s/piastra)	×	32.7610 ²⁶⁷ 00.76107 ²⁶⁷	17.9172 ²⁷² 17.32101 ²⁷² (Centralina CDI)	17.5315 ²¹⁶ 17.4706 ²¹⁶	36.41010 ³²⁰ 17.81607 ³²⁰
50 Booster (04/12) 50 Booster L (04/12) 50 Booster Spirit (04/10) 50 Booster Rocket (04/10)	×	16.3073 ¹⁷¹ (s/piastra)	×	32.7610 ²⁶⁷ 00.76107 ²⁶⁷	17.9172 ²⁷² 17.32101 ²⁷² (Centralina CDI) 34.64202 ²⁷⁵ (controllo avv.to)	17.5315 ²¹⁶ 17.4706 ²¹⁶	36.41010 ³²⁰ 17.81607 ³²⁰
50 Booster Naked R10 (04/11) 50 Booster Naked R12 (08/12) 50 Booster Naked R13 (12/13) 50 Stunt / Stunt Naked (04/11)	×	16.3073 ¹⁷¹ (s/piastra)	×	32.7610 ²⁶⁷ 00.76107 ²⁶⁷	17.9172 ²⁷² 17.32101 ²⁷² (Centralina CDI) 34.64202 ²⁷⁵ (controllo avv.to)	17.5315 ²¹⁶ 17.4706 ²¹⁶	36.41010 ³²⁰ 17.81607 ³²⁰
50 X-Power (03/11) (c/avv.to elettrico - Imp.Yamaha)	×	×	×	×	×	17.5315 ²¹⁶ 17.4706 ²¹⁶	36.410451 ³²⁰ 17.8171 ³²⁰
50 X-Limit Enduro/Motard (03/06) (s/avv.to elettrico - Imp.Ducati)	31.1013 ¹⁶⁷	31.96849 ¹⁶⁷	×	Vedi Centralina	32.8990 ²⁷³ 17.9010 ²⁷³	34.84811 ²¹³	×
50 X-Limit Enduro/Motard (07/11) (PowerUp s/avv.el.- Imp.Yamaha)	×	16.3082 ¹⁶⁷	×	32.7610 ²⁶⁷	×	17.5315 ²¹⁶ 17.4706 ²¹⁶	×
100 Booster (99/>)	×	16.3085 ¹⁷⁰ 16.30851 ¹⁷⁰ ×	×	32.7611 ²⁶⁷ 00.76107 ²⁶⁷	34.6450 ²⁷⁵ 17.9027 ²⁷⁵	16.8315 ²¹⁵ 17.9015 ²¹⁵ 17.3139 ²¹⁵	17.8150 ³¹³ 17.81507 ³¹³
100 Ovetto (00/>) 100 Nitro (00/>)	×	×	×	32.7611 ²⁶⁷	×	17.5315 ²¹⁶ 17.4706 ²¹⁶	17.8150 ³¹³ 17.81507 ³¹³
125 Cityliner (07/12)	×	16.3077 ¹⁷³	×	17.4330 ²⁶⁵	×	17.5363 ²³⁴ 17.2363 ²³⁴	17.81187 ³⁰⁸
125 XC Flame T/K R/F (95/03)	×	16.3060 ¹⁷³	×	32.7611 ²⁶⁷	×	17.92037 ²⁴⁴ 17.3154 ²⁴⁴	36.41011 ³²⁰ 17.41011 ³²⁰ 17.410117 ³²⁰
125 Flame X (04/06 - Carb.)	×	×	×	×	×	17.9169 ²⁴³ 16.83801 ²²¹ 17.5230 ²³⁰	36.41011 ³²⁰ 17.41011 ³²⁰ 17.410117 ³²⁰

MARCA / MODELLO / C.C. / ANNO	VOLANO / ALTERNATORE	STATORE	ROTORE	BOBINA A.T. ESTERNA	CENTRALINA	REGOLATORE	MOTORINO AVVIAMENTO
125 Flame X (07/12 - Iniez.)	×	×	×	17.4330 265	×	17.9169 243 16.83801 221 17.5230 230	36.41011 520 17.41011 520 17.410117 520
125/150 HW Oceo (11/13-53B)	×	×	×	17.4330 265	×	17.9169 243 16.83801 221 17.5230 230	36.41011 520 17.41011 520 17.410117 520
125/150 Doodo (00/02) 125/150 Skyliner (98/01)	×	16.3061 173	×	32.7611 267	34.6460 275	34.9050 247 17.9350 247	36.41011 520 17.41011 520 17.410117 520
125/150 Skyliner (02/06) 125/150 Thunder (01/02) 125/150 Doodo (03/>)	×	16.3061 173	×	32.7611 267	34.6460 275	17.9169 243 16.83801 221 17.5230 230	36.41011 520 17.41011 520 17.410117 520
125 Skyliner (03/10)	×	16.3061 173	×	32.7611 267	34.6460 275	17.9169 243 16.83801 221 17.5230 230	36.41011 520 17.41011 520 17.410117 520
125 Skyliner S (14/15 - 2PE)	×	×	×	17.4330 265	×	17.2365 225	36.41011 520 17.41011 520 17.410117 520
125 Skycruiser (06/09)	×	16.3077 173	×	17.4330 265	×	17.5363 234 17.2363 234	17.81187 508
125 Skycruiser/ABS/Sport (10/12)	×	16.3077 173	×	17.4330 265	×	17.5349 233 17.2349 233	17.81187 508
125 TRYPTIK (14/15 - 2CM)	×	×	×	17.4330 265	×	×	36.41011 520 17.41011 520 17.410117 520
125 Waap (08/11)	×	×	×	17.4330 265	×	17.9169 243 16.83801 221 17.5230 230	36.41011 520 17.41011 520 17.410117 520
125 X-Over (10/11)	×	×	×	17.4330 265	×	17.9169 243 16.83801 221 17.5230 230	36.41011 520 17.41011 520 17.410117 520
150 XC Vertex (97/98)	×	×	×	32.7611 267	×	17.92037 244	36.41011 520 17.41011 520 17.410117 520
180 Skyliner (03/07)	×	16.3061 173	×	32.7611 267	×	17.9169 243 16.83801 221 17.5230 230	36.41011 520 17.41011 520 17.410117 520
250 YP R Skycruiser (12/13)	×	16.3080 174	×	17.4330 265	×	17.5230 230 16.83801 221	17.8145 512 17.81457 512
250 Skyliner (00/01)	×	16.1605 174 16.3059 174	×	16.1402 257 00.10559 251	×	17.5349 233 17.2349 233	17.8145 512 17.81457 512
250 Skyliner (02/>)	×	16.1605 174 16.3059 174	×	16.1402 257 00.10559 251	16.1510 271	17.5364 234 17.2364 234	17.8145 512 17.81457 512
300 Kilibre (02/>)	×	×	×	16.1402 257 00.10559 251	×	17.5364 234 17.2364 234	17.8145 512 17.81457 512

MICROCAR Minivetture

500 MC/MC1/MC2 City (03/>) (Mot. Lombardini diesel)	16.6725 205	×	×	×	×	×	×
500 MC/MC1/MC2 City/Campus (07/> - Mot.Lombardini diesel)	16.6725 205	×	×	×	×	×	×

MARCA / MODELLO / C.C. / ANNO	VOLANO / ALTERNATORE	STATORE	ROTORE	BOBINA A.T. ESTERNA	CENTRALINA	REGOLATORE	MOTORINO AVVIAMENTO
500 MC Exclusive/Limit/Sun/Paris (07/> - Mot.Yanmar diesel)	16.6727 205	×	×	×	×	×	17.81121 303
500 MC1 Gene./City/Cam./Dyn. (03/04 - Mot.Yanmar diesel)	16.6727 205	×	×	×	×	×	17.81121 303
500 MC2 Dynamic/Preference (05/08 - Mot.Yanmar diesel)	16.6727 205	×	×	×	×	×	17.81121 303
500 M.GO S/S Pack (08/>) (Mot. Lombardini diesel)	16.6725 205	×	×	×	×	×	×
500 M.GO SXI Classic (08/>) (Mot.Yanmar diesel)	16.6727 205	×	×	×	×	×	17.81121 303
500 M.GO SXI DCI (09/>) (Lombardini Diesel Common Rail)	16.6725 205	×	×	×	×	×	×
500 M.GO Cream (08/>) (Mot.Yanmar diesel)	16.6727 205	×	×	×	×	×	17.81121 303
500 M.GO F6 DCI (09/>) (Lombardini Diesel Common Rail)	16.6725 205	×	×	×	×	×	×
500 M.GO F8 Diesel (08/>) (Mot.Yanmar diesel)	16.6727 205	×	×	×	×	×	17.81121 303
500 M.GO F8 Diesel (08/>) (Mot. Lombardini diesel)	16.6725 205	×	×	×	×	×	×
500 M.GO Family 4P (08/>) (Mot. Lombardini benzina)	16.6725 205	×	×	×	×	×	×
500 Virgo I/II Diesel (02/>) (Mot. Lombardini -c/alt.interno)	×	16.5247 203	×	×	×	16.7236 208 (c/att.contagiri)	×
500 Virgo III/Pratic/F8/Navy (02/>) (Lombardini diesel -c/alt.esterno)	16.6725 205	×	×	×	×	×	×

MONTESA

Cota YT 74/123/172 (Villa) volano magnete Motoplat	×	×	×	17.0213 264	×	×	×
125 VA Cappa Cross senza luci volano elettronico Motoplat	×	×	×	Vedi Centralina	00.20134 283	×	×
125 VA Cappa Regularita' con luci volano elettronico Motoplat	×	×	×	Vedi Centralina	00.20134 283	×	×
250 Cappa/VR/VA/VF/VE s/luci volano elettronico Motoplat	×	×	×	Vedi Centralina	00.20134 283	×	×
250 Cappa VB Enduro con luci volano elettronico Motoplat	×	×	×	Vedi Centralina	00.20134 283	×	×
250 VB/VG Cross senza luci volano elettronico Motoplat	×	×	×	Vedi Centralina	00.20134 283	×	×
250 King Scorpion-c/luci-s/batteria acc.elettronica Motoplat	×	×	×	Vedi Centralina	00.20134 283	×	×
250 King Scorpion-Automix-Rapita c/batteria-c/luci-acc.Motoplat	×	×	×	Vedi Centralina	00.20134 283	17.9006 241	×
125/250 Trial Cota volano magnete Motoplat	×	×	×	17.0213 264	×	×	×
360N6 Enduro c/luci-s/batteria volano elettronico Motoplat	×	×	×	Vedi Centralina	00.20134 283	×	×
247/247 T Cota volano magnete Motoplat	×	×	×	17.0213 264	×	×	×
348/349 Trial Cota volano magnete Motoplat	×	×	×	17.0213 264	×	×	×

MARCA / MODELLO / C.C. / ANNO	VOLANO / ALTERNATORE	STATORE	ROTORE	BOBINA A.T. ESTERNA	CENTRALINA	REGOLATORE	MOTORINO AVVIAMENTO
49 Dingo (Imp.Femsa)	×	×	×	00.2431 253	×	×	×
50 Cross 2t - 50 Nibbio	×	×	×	00.2431 253	×	×	×
98/110 Zigolo	×	×	×	00.2431 253	×	×	×
125 Custom - 125 TT/BX (85/> - Imp.Motoplat)	×	×	×	Vedi Centralina	00.20134 283 (s/att.contagiri)	34.8520 246	×
125 Turismo - 125 Trial	×	×	×	00.2431 253	×	×	×
160 Galletto - c'batteria 6V (IV) volano MARELLI MVA22A	×	×	×	32.5106 253 00.4765 253			
160 Galletto - c'batteria 6V (IV) volano FILSO	×	×	×	32.5106 253 00.4765 253			
175 Galletto - c'batteria 6V volano MARELLI MVA22B	×	×	×	32.5106 253 00.4765 253			
175 Galletto - c'batteria 6V volano FILSO	×	×	×	32.5106 253 00.4765 253			
192 Galletto (s/avv.to elettrico) Impianto Marelli 6V-c/batteria	×	×	×	32.5106 253	×	×	×
192 Galletto (c/avv.to elettrico) Impianto Marelli 12V dinamotore DMT2AA/75/12/3700 regolat. IER 2A -bobina BM200D	×	×	×	00.1435 252	×	17.8671 211 (Regolat. per mod.) 17.8677 329 (Telerutt.per mod.)	×
192 Ercolino (c/avv.to elettrico)	×	×	×	00.1435 252	×	×	×
235 Lodola Gran Turismo	×	×	×	32.5106 253	×	×	×
250 TS (2T - Bicil.) (Accens.Dansi)	×	×	×	00.2431 253	×	×	×
350 V35 (77/80) 350 V35 Imola (79/80) (Acc.elettronica Bosch - Alt.Bosch)	×	×	×	00.10559 251	×	17.8688 212	17.8158 314
350 V35 II (80/85) 350 V35 Imola/II (80/87) 350 V35 C Custom (81/86) 350 V35 TT (84/86) (Acc.ruttore Dansi - Alt. Bosch)	×	×	×	00.10559 251	×	17.8688 212	17.8158 314
350 V35 III (85/92) (Alt. Saprisa-Acc.Motoplat)	16.63611 187	96.40705 291 (captatore)	×	00.10559 251	96.35105 284	16.7136 207	17.8158 314
350 V35 III (85/92) 350 V35 Florida (86/90) (Alt. Bosch- Accensione Motoplat)	×	96.40705 291 (captatore)	×	00.10559 251	96.35105 284	17.8688 212	17.8158 314
350 V35 Carabinieri/P.A. (90/91) (Alt.Saprisa - Acc. Motoplat)	16.63611 187	96.40705 291 (captatore)	×	00.10559 251	96.35105 284	16.7136 207	17.8158 314
350 V35 Carabinieri/P.A.(92/01) (Alt.Saprisa - Acc. Motoplat)	16.63611 187	96.40705 291 (captatore)	×	00.10559 251	96.35105 284	16.7136 207	17.8158 314
350 V35 Carabinieri/P.A.(92/01) (Alt. Saprisa - Acc. Marelli)	16.63611 187	×	×	16.5506 260	×	16.7136 207	17.8158 314
350 V35 Carabinieri/P.A.(92/01) (Alt. Bosch- Accensione Motoplat)	×	96.40705 291 (captatore)	×	00.10559 251	96.35105 284	17.8688 212	17.8158 314
350 V35 Carabinieri/P.A.(92/01) (Alt. Bosch - Acc. Marelli)	×	×	×	16.5506 260	×	17.8688 212	17.8158 314
350 V35 GT (87/89) 350 NTX (87/90)	16.63611 187	96.40705 291 (captatore)	×	00.10559 251	96.35105 284	16.7136 207	17.8158 314

MARCA / MODELLO / C.C. / ANNO	VOLANO / ALTERNATORE	STATORE	ROTORE	BOBINA A.T. ESTERNA	CENTRALINA	REGOLATORE	MOTORINO AVVIAMENTO
350 Nevada (92/93 - Vecchio tipo) (Alt.Saprisa - Acc. Motoplat)	16.63611 187	96.40705 291 (captatore)	×	00.10559 251	96.35105 284	16.7136 207	17.8158 314
350 Nevada (93/97 - Nuovo tipo) (fino a tel.LG12199-Acc.Motoplat)	16.63611 187	96.40705 291 (captatore)	×	00.10559 251	96.35105 284	16.7136 207	17.8158 314
350 Nevada (93/97 - Nuovo tipo) (da tel.LG12200 -Acc. Marelli)	16.63611 187	×	×	16.5506 260	×	16.7136 207	17.8158 314
350 Nevada Club (98/99) (Alt. Saprisa - Acc. Marelli)	16.63611 187	×	×	16.5506 260	×	16.7136 207	17.8158 314
350/400 GTS	×	×	×	00.4762 255	×	17.8688 212	×
500 NuovoFalconeC/Militare 69/76 (dinamo Bosch -avv.pedale)	×	×	×	00.1435 252	×	17.8671 211	×
500 NuovoFalconeC/Militare 71/76 (c/dinamotore - avv. elettrico)	×	×	×	00.1435 252	×	17.8671 211 (Regolat. per mod.) 17.8677 329 (Telerutt.per mod.)	×
500 V50 (76/80) 500 V50 II (79/80) (Acc.elettronica Bosch - Alt.Bosch)	×	×	×	00.10559 251	×	17.8688 212	17.8158 314
500 V50 Monza (80/85) 500 V50 III (80/84) 500 V50 C Custom (82/86) (Accens.ruttore Dansi - Alt. Bosch)	×	×	×	00.10559 251	×	17.8688 212	17.8158 314
500 V50 III PA/Polizia (82/90-V.T.) (Accens.ruttore Dansi - Alt. Bosch)	×	×	×	00.10559 251	×	17.8688 212	17.8158 314
500 V50 PA/Polizia (92/01 - N.T.) (Altern. Saprisa - Acc. Motoplat)	16.63611 187	96.40705 291 (captatore)	×	00.10559 251	96.35105 284	16.7136 207	17.8158 314
500 V50 PA/Polizia (92/01 - N.T.) (Altern.Saprisa - Acc. Marelli)	16.63611 187	×	×	16.5506 260	×	16.7136 207	17.8158 314
500 V50 PA/Polizia (92/01 - N.T.) (Altern. Bosch - Acc Motoplat)	×	96.40705 291 (captatore)	×	00.10559 251	96.35105 284	17.8688 212	17.8158 314
500 V50 PA/Polizia (92/01 - N.T.) (Altern. Bosch - Acc. Marelli)	×	×	×	16.5506 260	×	17.8688 212	17.8158 314
650 V65 (82/87) 650 V65 C Custom (82/87) 650 V65 Lario (84/89) 650 V65 SP (82/87) 650 V65 TT (84/89) (Alt. Bosch - acc.ruttore Dansi)	×	×	×	00.10559 251	×	17.8688 212	17.8158 314
650 V65 (82/87) 650 V65 Custom (82/87) 650 V65 Florida (85/94 1sr<14995) 650 V65 SP (82/87) 650 V65 TT (84/89) (Alt. Bosch - acc.Motoplat)	×	96.40705 291 (captatore)	×	00.10559 251	96.35105 284	17.8688 212	17.8158 314
650 V65 (82/87) 650 V65 Custom (82/87) 650 V65 Florida (85/94 2sr>14996) 650 V65 SP (82/87) 650 V65 TT (84/89) (Alt. Saprisa - acc.Motoplat)	16.63611 187	96.40705 291 (captatore)	×	00.10559 251	96.35105 284	16.7136 207	17.8158 314
650 V65 P.A./Polizia (88/95-N.T.) (Alt. Saprisa - acc.Motoplat)	16.63611 187	96.40705 291 (captatore)	×	00.10559 251	96.35105 284	16.7136 207	17.8158 314

MARCA / MODELLO / C.C. / ANNO	VOLANO / ALTERNATORE	STATORE	ROTORE	BOBINA A.T. ESTERNA	CENTRALINA	REGOLATORE	MOTORINO AVVIAMENTO
650 V65 P.A./Polizia (88/95-N.T.) (Alt. Bosch - acc.Motoplat)	×	96.40705 ²⁹¹ (captatore)	×	00.10559 ²⁵¹	96.35105 ²⁸⁴	17.8688 ²¹²	17.8158 ³¹⁴
650 V65 GT (87/89) (Alt. Saprisa - acc.Motoplat)	16.63611 ¹⁸⁷	96.40705 ²⁹¹ (captatore)	×	00.10559 ²⁵¹	96.35105 ²⁸⁴	16.7136 ²⁰⁷	17.8158 ³¹⁴
650 NTX (87/90) (Alt. Saprisa - acc.Motoplat)	16.63611 ¹⁸⁷	96.40705 ²⁹¹ (captatore)	×	00.10559 ²⁵¹	96.35105 ²⁸⁴	16.7136 ²⁰⁷	17.8158 ³¹⁴
650 NTX (87/90) (Altern. Bosch - accens.Motoplat)	×	96.40705 ²⁹¹ (captatore)	×	00.10559 ²⁵¹	96.35105 ²⁸⁴	17.8688 ²¹²	17.8158 ³¹⁴
700 V7/Carab/Poliz/PA 67/> Marelli	×	×	×	00.1435 ²⁵²	×	17.8672 ²¹¹	×
700 V7/Carab/Poliz/PA 70/> Bosch	×	×	×	00.1435 ²⁵²	×	17.8671 ²¹¹	17.8158 ³¹⁴
750 Breva V ie/Breva PA (03/10)	35.0495 ¹⁸⁷	×	×	16.5506 ²⁶⁰	×	34.90604 ²⁴⁸	17.8158 ³¹⁴
750 Nevada (91/93 - Vecchio tipo) (Alt. Saprisa - acc.Motoplat)	16.63611 ¹⁸⁷	96.40705 ²⁹¹ (captatore)	×	00.10559 ²⁵¹	96.35105 ²⁸⁴	16.7136 ²⁰⁷	17.8158 ³¹⁴
750 Nevada (93/97 - Nuovo tipo) (Saprisa-Motoplat-fino a LF13199)	16.63611 ¹⁸⁷	96.40705 ²⁹¹ (captatore)	×	00.10559 ²⁵¹	96.35105 ²⁸⁴	16.7136 ²⁰⁷	17.8158 ³¹⁴
750 Nevada (93/97 - Nuovo tipo) (Saprisa-Marelli - da LF13200)	16.63611 ¹⁸⁷	×	×	16.5506 ²⁶⁰	×	16.7136 ²⁰⁷	17.8158 ³¹⁴
750 Nevada Club (98/01) (Alt.Saprisa - Acc. Marelli)	16.63611 ¹⁸⁷	×	×	16.5506 ²⁶⁰	×	16.7136 ²⁰⁷	17.8158 ³¹⁴
750 Nevada Club (98/01) (Alt. Ducati - Acc. Marelli)	35.0495 ¹⁸⁷	×	×	16.5506 ²⁶⁰	×	34.8637 ²⁴⁷ 34.86801 ²⁴⁷	17.8158 ³¹⁴
750 Nevada (02/03) (fino a tel. LK111944)	35.0495 ¹⁸⁷	×	×	16.5506 ²⁶⁰	×	34.8637 ²⁴⁷ 34.86801 ²⁴⁷	17.8158 ³¹⁴
750 Nevada (02/03) (da tel. LK111945)	35.0495 ¹⁸⁷	×	×	16.5506 ²⁶⁰	×	34.90604 ²⁴⁸	17.8158 ³¹⁴
750 Nevada ie/Class./SP/SE 04/08	35.0495 ¹⁸⁷	×	×	16.5506 ²⁶⁰	×	34.90604 ²⁴⁸	17.8158 ³¹⁴
750 Nevada Class./A.Nera/S 09/11	35.0495 ¹⁸⁷	×	×	16.5506 ²⁶⁰	×	34.90604 ²⁴⁸	17.8158 ³¹⁴
750 Nevada Class./A.Nera/S 12/13	35.0495 ¹⁸⁷	×	×		×	34.90604 ²⁴⁸	17.8158 ³¹⁴
750 Nevada S Anniversario 12/13	35.0495 ¹⁸⁷	×	×	16.5506 ²⁶⁰	×	34.90604 ²⁴⁸	17.8158 ³¹⁴
750 NTX (87/90) 750 Strada (93/95) 750 Targa (90/92) (Alt- Saprisa - acc.Motoplat)	16.63611 ¹⁸⁷	96.40705 ²⁹¹ (captatore)	×	00.10559 ²⁵¹	96.35105 ²⁸⁴	16.7136 ²⁰⁷	17.8158 ³¹⁴
750 SP (90/92) (Alt. Saprisa - acc.Motoplat)	×	96.40705 ²⁹¹ (captatore)	×	00.10559 ²⁵¹	96.35105 ²⁸⁴	16.7136 ²⁰⁷	17.8158 ³¹⁴
750 S (74/>) (Alternatore Bosch)	×	×	×	00.1435 ²⁵²	×	17.8688 ²¹²	17.8158 ³¹⁴
750 S3 (75/>) (Alternatore Bosch)	×	×	×	00.1435 ²⁵²	×	17.8688 ²¹²	17.8158 ³¹⁴
750 V7 Classic / Cafe' (08/12)	35.0495 ¹⁸⁷	×	×	16.5506 ²⁶⁰	×	34.90604 ²⁴⁸	17.8158 ³¹⁴
750 V7 Racer (10/11)	35.0495 ¹⁸⁷	×	×	16.5506 ²⁶⁰	×	34.90604 ²⁴⁸	17.8158 ³¹⁴
750 V7 Racer (12/13)	35.0495 ¹⁸⁷	×	×	×	×	34.90604 ²⁴⁸	17.8158 ³¹⁴
750 V7 Special / Stone (12/13)	35.0495 ¹⁸⁷	×	×	×	×	34.90604 ²⁴⁸	17.8158 ³¹⁴
750 V7 Special (70/> - Imp.Marelli)	×	×	×	00.1435 ²⁵²	×	17.8672 ²¹¹	×
750 V7 California/Polic.70/> Marelli	×	×	×	00.1435 ²⁵²	×	17.8672 ²¹¹	×
750 V7 Ambassador 70/> Marelli	×	×	×	00.1435 ²⁵²	×	17.8672 ²¹¹	×
750 V7 Special (70/> - Imp.Bosch)	×	×	×	00.1435 ²⁵²	×	17.8671 ²¹¹	17.8158 ³¹⁴
750 V7 California Police (70)	×	×	×	00.1435 ²⁵²	×	17.8671 ²¹¹	17.8158 ³¹⁴
750 V7 Ambassador (70/>)	×	×	×	00.1435 ²⁵²	×	17.8671 ²¹¹	17.8158 ³¹⁴
750 V7 Sport (71/73) (Alternatore Bosch)	×	×	×	00.1435 ²⁵²	×	17.8688 ²¹²	17.8158 ³¹⁴

MARCA / MODELLO / C.C. / ANNO	VOLANO / ALTERNATORE	STATORE	ROTORE	BOBINA A.T. ESTERNA	CENTRALINA	REGOLATORE	MOTORINO AVVIAMENTO
750 V75 (85/90) (Alte. Bosch- Acc. Motoplat)	×	96.40705 291 (captatore)	×	00.10559 251	96.35105 284	17.8688 212	17.8158 514
750 V75 P.A./Polizia (92/96-V.T.) (Alt. Saprisa - Acc. Motoplat)	16.63611 187	96.40705 291 (captatore)	×	00.10559 251	96.35105 284	16.7136 207	17.8158 514
750 V75 P.A./Polizia (92/96-V.T.) (Alt. Saprisa - Acc. Marelli)	16.63611 187	×	×	×	×	16.7136 207	17.8158 514
750 V75 P.A./Polizia (92/96-V.T.) (Alt. Bosch- Acc. Motoplat)	×	96.40705 291 (captatore)	×	00.10559 251	96.35105 284	17.8688 212	17.8158 514
750 V75 P.A./Polizia (92/96-V.T.) (Alt. Bosch - Acc.Marelli)	×	×	×	16.5506 260	×	17.8688 212	17.8158 514
750 V75 P.A./Polizia (96/01-N.T.) (Alt.Ducati - Acc.Marelli)	35.0495 187	×	×	16.5506 260	×	34.8637 247 34.86801 247	17.8158 514
750 X Polizia (92/94 - 1.ma serie) fino a telaio LX15449 Alternatore Bosch-accens.Motoplat	×	96.40705 291 (captatore)	×	00.10559 251	96.35105 284	17.8688 212	17.8158 514
750 X Polizia (92/94 - 1.ma serie) fino a telaio LX15449 Alternatore Saprisa-acc.Motoplat	16.63611 187	96.40705 291 (captatore)	×	00.10559 251	96.35105 284	16.7136 207	17.8158 514
750 X Polizia (95/02 - 2.nda serie) da LX15450 Alt.Bosch-Acc.Marelli	×	×	×	16.5506 260	×	17.8688 212	17.8158 514
750 X Polizia (95/02 - 2.nda serie) da LX15450 Alt.Ducat-Acc.Marelli	35.0495 187	×	×	16.5506 260	×	34.8637 247 34.86801 247	17.8158 514
850 Brevia (06/10)	×	×	×	16.5506 260	×	×	17.8158 514
850 Griso (06/10)	×	×	×	16.5506 260	×	×	17.8158 514
850 Norge (07/10)	×	×	×	16.5506 260	×	×	17.8158 514
850 Le Mans I/II/III (76/84)	×	×	×	00.1435 252	×	17.8688 212	17.8158 514
850 T (75/77)	×	×	×	00.1435 252	×	17.8688 212	17.8158 514
850 T3/Base/California/T4 (79/85)	×	×	×	00.1435 252	×	17.8688 212	17.8158 514
850 T5 I/II/III Serie (83/88)	×	×	×	00.1435 252	×	17.8688 212	17.8158 514
850 T5 Poliz/Carab/PA (85/89-V.T.) 850 T5 Poliz/Carab/PA (88/93) (Altern. Bosch-fino a tel.VR36415)	×	×	×	00.1435 252	×	17.8688 212	17.8158 514
850 T5 Poliz/Carab/PA (94/95) (da tel.VR36416 a tel.VR40000) (Alternatore Ducati-acc.a rottore)	35.0495 187	×	×	00.1435 252	×	34.8637 247 34.86801 247	17.8158 514
850 T5 PolizCarabi/PA (95/01) (da tel.VR40001) (Alternatore Ducati - Acc.Marelli)	35.0495 187	×	×	×	×	34.8637 247 34.86801 247	17.8158 514
850 V7 Eldorado/Calif.Police (72/>) 850 V7 GT/GT California (72/>) (Imp.Bosch)	×	×	×	00.1435 252	×	17.8671 211	17.8158 514
850 V7 GT/GT California (72/>) (Imp.Marelli)	×	×	×	00.1435 252	×	17.8672 211	×
940 Bellagio/Aquila Nera (07/14)	35.0495 187	×	×	16.5506 260	×	34.90604 248	17.8158 514
1000 California II (81/87) (fino a mot.VT18785 - Alt.Bosch)	×	×	×	00.1435 252	×	17.8688 212	17.8158 514
1000 California II (81/87) (da mot.VT18785 - Alt.Saprisa)	16.63611 187	×	×	00.1435 252	×	16.7136 207	17.8158 514
1000 California III Carb.(87/93) (fino a mot.VT032930-acc.a rottore) (Alternatore Saprisa)	16.63611 187	×	×	00.1435 252	×	16.7136 207	17.8158 514

MARCA / MODELLO / C.C. / ANNO	VOLANO / ALTERNATORE	STATORE	ROTORE	BOBINA A.T. ESTERNA	CENTRALINA	REGOLATORE	MOTORINO AVVIAMENTO
1000 California III Carb.(87/93) (fino a mot.VT032930-acc.a rottore) (Alternatore Ducati)	35.0495 187	×	×	00.1435 252	×	34.8637 247 34.86801 247	17.8158 314
1000 California III Carb.(87/93) (da mot.VT032931- acc.Motoplat) (Alternatore Saprisa)	16.63611 187	96.40705 291 (captatore)	×	00.10559 251	96.35103 284	16.7136 207	17.8158 314
1000 California III Carb.(87/93) (da mot.VT032931- acc.Motoplat) (Alternatore Ducati)	35.0495 187	96.40705 291 (captatore)	×	00.10559 251	96.35103 284	34.8637 247 34.86801 247	17.8158 314
1000 California III Carb.Carenato (88/90 - Alternatore Saprisa)	16.63611 187	×	×	00.1435 252	×	16.7136 207	17.8158 314
1000 California III Carb.Carenato (88/90 - Alternatore Ducati)	35.0495 187	×	×	00.1435 252	×	34.8637 247 34.86801 247	17.8158 314
1000 California III Iniez. (90/93) (Alternatore Ducati)	35.0495 187	×	×	×	×	34.8637 247 34.86801 247	17.8158 314
1000 Daytona/Racing (92/96) 1000 Daytona RS (97/98)	35.0495 187	×	×	×	×	34.8637 247 34.86801 247	17.8158 314
1000 G5 (78/85) (Alternatore Bosch)	×	×	×	00.1435 252	×	17.8688 212	17.8158 314
1000 GT (87/93-fino a m.VT24595) (Altern.Bosch - acc.a rottore)	×	×	×	00.1435 252	×	17.8688 212	17.8158 314
1000 GT (87/93-fino a m.VT24595) (Altern.Saprisa - acc.a rottore)	16.63611 187	×	×	00.1435 252	×	16.7136 207	17.8158 314
1000 GT (87/93-fino a m.VT24595) (Altern.Ducati - acc.a rottore)	35.0495 187	×	×	00.1435 252	×	34.8637 247 34.86801 247	17.8158 314
1000 GT (87/93 - da m.VT24596) (Altern. Bosch - acc.Motoplat)	×	96.40705 291 (captatore)	×	00.10559 251	96.35103 284	17.8688 212	17.8158 314
1000 GT (87/93 - da m.VT24596) (Altern. Saprisa - acc.Motoplat)	16.63611 187	96.40705 291 (captatore)	×	00.10559 251	96.35103 284	16.7136 207	17.8158 314
1000 GT (87/93 - da m.VT24596) (Altern. Ducati -Acc. Motoplat)	35.0495 187	96.40705 291 (captatore)	×	00.10559 251	96.35103 284	34.8637 247 34.86801 247	17.8158 314
1000 Le Mans IV/V (84/93) (Alternatore Bosch)	×	×	×	00.1435 252	×	17.8688 212	17.8158 314
1000 Quota (92/97) (Altern. Ducati -Acc. Marelli)	35.0495 187	×	×	16.5506 260	×	34.8637 247 34.86801 247	17.8158 314
1000 S (89/90) (Altern. Saprisa - acc.a rottore)	16.63611 187	×	×	00.1435 252	×	16.7136 207	17.8158 314
1000 S (91/94) (Altern. Saprisa - acc.Motoplat)	16.63611 187	96.40705 291 (captatore)	×	00.10559 251	96.35103 284	16.7136 207	17.8158 314
1000 SP (79/83) / SP II (83/88) (Alternatore Bosch)	×	×	×	00.1435 252	×	17.8688 212	17.8158 314
1000 SP III (89/94) (Altern. Saprisa - Acc.Motoplat)	16.63611 187	96.40705 291 (captatore)	×	00.10559 251	96.35103 284	16.7136 207	17.8158 314
1000 Strada (93/94) (Altern. Ducati - Acc. Motoplat)	35.0495 187	96.40705 291 (captatore)	×	00.10559 251	96.35103 284	34.8637 247 34.86801 247	17.8158 314
1000 Strada (93/94) (Altern. Ducati - Acc. Marelli)	35.0495 187	×	×	16.5506 260	×	34.8637 247 34.86801 247	17.8158 314
1000 V G5 Civile/PA. (78/85)	×	×	×	00.1435 252	×	17.8688 212	17.8158 314
1000 V I-Convert Civile/PA (75/84)	×	×	×	00.1435 252	×	17.8688 212	17.8158 314
1000 VIO Centauro (97/99) (Alt. Ducati -Acc. Marelli)	35.0495 187	×	×	16.5506 260	×	34.8637 247 34.86801 247	17.8158 314

MARCA / MODELLO / C.C. / ANNO	VOLANO / ALTERNATORE	STATORE	ROTORE	BOBINA A.T. ESTERNA	CENTRALINA	REGOLATORE	MOTORINO AVVIAMENTO
1100 Brevia / ABS (05/09)	×	×	×	×	×	×	17.8158 514
1100 Griso (05/09)	×	×	×	×	×	×	17.8158 514
1100 California Carb./Iniez. (94/97)	35.0495 187	×	×	×	×	34.8637 247	17.8158 514
1100 California EV/EV P.I. (97/02)						34.86801 247	
1100 California Jackal (99/01)	35.0495 187	×	×	×	×	34.8637 247	17.8158 514
1100 California Special (99/00)						34.86801 247	
1100 California Sport/Stone 01/02	35.0495 187	×	×	×	×	34.8637 247	17.8158 514
1100 California Stone-Metal 02/03						34.86801 247	
1100 California Sp.Sport-Alu. 02/03							
1100 California EV/Touring (03/05)	35.0495 187	×	×	×	×	34.90604 248	17.8158 514
1100 California Stone (03/05)	35.0495 187	×	×	×	×	34.90604 248	17.8158 514
1100 California Alum.-Titan.(03/05)	35.0495 187	×	×	×	×	34.90604 248	17.8158 514
1100 California Class.-Tour.(06/10)	35.0495 187	×	×	×	×	34.90604 248	17.8158 514
1100 California Vintage (06/10)	35.0495 187	×	×	×	×	34.90604 248	17.8158 514
1100 California Aquila Nera (09/10)	35.0495 187	×	×	×	×	34.90604 248	17.8158 514
1100 California Vintage/90 (11/13)	35.0495 187	×	×	×		34.90604 248	17.8158 514
1100 Quota/ES (99/01)	35.0495 187	×	×	×	×	34.8637 247	17.8158 514
1100 Sport Carb./IE/Corsa (94/99)						34.86801 247	
1100 V11 Sport (99/01)	35.0495 187	×	×	×	×	34.8637 247	17.8158 514
1100 V11 LeMans/Sp.Naked 01/02						34.86801 247	
1100 V11 LeMans/Naked/Sp.03/05	35.0495 187	×	×	×	×	34.90604 248	17.8158 514
1100 V11 Café/Ballab/Cltalia 03/05	35.0495 187	×	×	×	×	34.90604 248	17.8158 514
1200 Brevia / ABS (08/12)	×	×	×	×	×	×	17.8158 514
1200 Norge/T/GT/GTL (06/10)	×	×	×	×	×	×	17.8158 514
1200 Sport (06/08)	×	×	×	×	×	×	17.8158 514
1200 Griso 8V/8V Sp.Ed. (07/13)	×	×	×	×	×	×	17.8158 514
1200 Norge 8V GT / Polizia (10/13)	×	×	×	×	×	×	17.8158 514
1200 Sport 8V (09/12)	×	×	×	×	×	×	17.8158 514
1200 Stelvio/NTX ABS (08/10)	×	×	×	×	×	×	17.8158 514
1200 Stelvio 8V/NTX (11/13)	×	×	×	×	×	×	17.8158 514
1225 MGS-01 Corsa (04/11)	×	×	×	×	×	34.90604 248	17.8158 514

MOTO MORINI

50 Dollaro 2T (74/>) (vol. Ducati 310247)	×	×	×	17.0213 264	×	×	×
50 Corsarino ZZ/Superscrambler (4 tempi - Imp.Dansi)	×	×	×	00.2431 253 (6V C.A.)	×	×	×
125 Corsaro 4T (Vol..Dansi ADP 36AB)	×	×	×	00.2431 253 (6V C.A.)	×	×	×
125 H Strada Monocilin. (75/84) (Imp.Ducati 6V controfase)	×	×	×	Vedi Centralina	32.8981 269	17.9006 241	×
125 KJ Kanguro (84/88) (Impianto Ducati 12V / C.A.)	×	×	×	Vedi Centralina	32.8981 269	34.8343 213	×
250 T Strada Monocilindr. (77/80) (Imp.Ducati 6V controfase)	×	×	×	Vedi Centralina	32.8981 269	17.9006 241	×
250 J 2C Strada Bicilindr. (79/81) (Imp.Ducati 6V controfase)	×	×	×	×	×	17.9006 241	×
250 J 2C Strada Bicilindr. (82/84) (Imp.Ducati 12V controfase)	×	×	×	×	×	34.8520 246	×
350 3 1/2 Strada/Sport/GT (73/77) (Imp.Ducati 12V controfase)	×	×	×	×	×	16.7136 207	×

MARCA / MODELLO / C.C. / ANNO	VOLANO / ALTERNATORE	STATORE	ROTORE	BOBINA A.T. ESTERNA	CENTRALINA	REGOLATORE	MOTORINO AVVIAMENTO
350 3 1/2 Strada/Sport (77/78) (Imp.Ducati 12V a ponte-2 cavi)	×	×	×	×	×	34.8621 ²⁴⁶	×
350 3 1/2 Strada/Sport (78/81) (Imp.Ducati 12V controfase)	×	×	×	×	×	16.7136 ²⁰⁷ 34.8520 ²⁴⁶	×
350 3 1/2 Strada/Sport (82/87) (Imp.Ducati 12V a ponte-2 cavi)	×	×	×	×	×	34.8621 ²⁴⁶	×
500 Strada/Sport (78/81) (Imp.Ducati 12V controfase)	×	×	×	×	×	16.7136 ²⁰⁷ 34.8520 ²⁴⁶	×
500 Strada/Sport/6V (82/87) (Imp.Ducati 12V a ponte-2 cavi)	×	×	×	×	×	34.8621 ²⁴⁶	×
350/400 Dart (88/91) (Imp.Kokusan)	×	×	×	00.10559 ²⁵¹	×	17.10183 ²⁴⁹	×
350 Kanguro X1/X2/XE (82/87) 500 Camel (81/84 - avv. pedale) 501 Camel X2/XE (85/87) (Imp. Ducati 6V/C.C - 12V/A.C.)	×	×	×	×	×	17.9409 ²¹⁸	×
350 Kanguro X3/X4 (88/91-avv.el) 501 Camel (88/89 - avv.elettrico) (Imp.Ducati 12V)	×	×	×	×	×	34.8621 ²⁴⁶	×
350/501 Excalibur (85/87) 350/501 Coguaro/NewYork (85/87) (Imp.Ducati 12V a ponte-2 cavi)	×	×	×	×	×	34.8621 ²⁴⁶	×
350/501 Excalibur (85/87) 350/501 Coguaro/NewYork (85/87) (Imp.Ducati 12V controfase)	×	×	×	×	×	34.8520 ²⁴⁶	×
350/501 Excalibur RLX (88/92) 350/501 Coguaro/NewYork (88/92) (Imp. Kokusan)	×	×	×	00.10559 ²⁵¹	×	17.10183 ²⁴⁹	×
1200 9 1/2 (07/10) 1200 Corsaro/Veloce/Avio (05/10) 1200 Granpasso (08/10)	×	×	×	×	×	17.59603 ²³⁹ 34.90603 ²³⁹ (+ connett. 02.58674)	×
1200 Granferro (09/10) 1200 Scrambler (09/10) 1200 Sport (08/10)		×	×	×	×	17.59603 ²³⁹ 34.90603 ²³⁹ (+ connett. 02.58674)	×

MV AGUSTA

125/175/150 4 Tempi (anni 50/60) (Imp. 6V c/dinamo e batteria)	×	×	×	32.5106 ²⁵³ tipo lungo 00.4765 ²⁵³ tipo corto	×	×	×
125/150 Rapido/Extra/America (anni 60/70 - Imp.Dansi a puntine)	×	×	×	00.2431 ²⁵³ (6V C.A.)	×	×	×
125/150 GT/GTL/S 4M/5M (69/71) (Imp. Dansi a puntine)	×	×	×	00.2431 ²⁵³ (6V C.A.)	×	×	×
125 Turismo Rapido Lusso (57 - Imp.a volano magnete)	×	×	×	00.2431 ²⁵³ (6V C.A.)	×	×	×
150 RS Sport (59/72) (Imp. Dansi a puntine)	×	×	×	00.2431 ²⁵³ (6V C.A.)	×	×	×
175 C.S.Turismo/T. Lusso (anni 50) (Imp. Dansi a puntine)	×	×	×	00.2431 ²⁵³ (6V C.A.)	×	×	×

MARCA / MODELLO / C.C. / ANNO	VOLANO / ALTERNATORE	STATORE	ROTORE	BOBINA A.T. ESTERNA	CENTRALINA	REGOLATORE	MOTORINO AVVIAMENTO
175 C.S.Sport/Turismo/Lusso (60) (Imp. 6V c/dinamo e batteria)	×	×	×	32.5106 ²⁵³ tipo lungo 00.4765 ²⁵³ tipo corto	×	17.8624 ²¹¹	×
250 Raid/Extra (monocil. - 56/62) (Imp. 6V c/dinamo e batteria)	×	×	×	32.5106 ²⁵³ tipo lungo 00.4765 ²⁵³ tipo corto	×	17.8624 ²¹¹	×
250 B/Twin/Scrambler (bicil.-66/71) (Imp. 6V c/dinamo e batteria)	×	×	×	32.5106 ²⁵³ tipo lungo 00.4765 ²⁵³ tipo corto	×	17.8624 ²¹¹	×
350 B/S Turismo/Sport (70/73) (Imp. 6V c/dinamo e batteria)	×	×	×	32.5106 ²⁵³ tipo lungo 00.4765 ²⁵³ tipo corto	×	17.8624 ²¹¹	×
600 GT/Sport (4 cil.-4 tempi-67/71) (Imp. Delco 12V c/dinamotore)	×	×	×	00.1435 ²⁵² (12V-C.C.)	×	×	×
750 GT/Sport (71/74) (Imp. Delco 12V c/dinamotore)	×	×	×	00.1435 ²⁵² (12V-C.C.)	×	×	×
750 S Sport America (75/78) 800 SS Super America (75/78) 850/900 S/SS//Magni (75/78) 1000 S Corona/Agostini (78/80) (Imp.Bosch 12V c/dinamotore)	×	×	×	00.1435 ²⁵² (12V-C.C.)	×	17.8671 ²¹¹ (Regolatore) 17.8677 ⁵²⁹ (Teleruttore)	×
675/800 Brutale/Rivale/Stradale (12/17)	×	×	×	×	×	17.5119 ²³⁰	×
675/800 F3/Dragster (12/17)	×	×	×	×	×	17.5119 ²³⁰	×
910 Brutale 06/08	×	×	×	16.5508 ²⁶¹	×	×	×
989R/1078RR Brutale 08	×	×	×	16.5508 ²⁶¹	×	×	×
920/990/1090 Brutale/R/RR (10/15)	×	×	×	16.5508 ²⁶¹	×	17.5119 ²³⁰	×
1090/R/RR Brutale 12/15	×	×	×	16.5508 ²⁶¹	×	×	×
1000 F4 R 06/07	×	×	×	16.5508 ²⁶¹	×	×	×
1000 F4 312R 07/08	×	×	×	16.5508 ²⁶¹	×	×	×
1000 F4 VELTRO 08	×	×	×	16.5508 ²⁶¹	×	×	×
1000 F4 S/R/RR/Freccie tric.(10/12)	×	×	×	16.5508 ²⁶¹	×	17.5119 ²³⁰	×
1078 F4 100CC 07	×	×	×	16.5508 ²⁶¹	×	×	×
1078 F4 312RR 07/08	×	×	×	16.5508 ²⁶¹	×	×	×

MZ

125/150/250/251 ETZ (Volano - Imp. 6V)	×	×	×	32.5106 ²⁵³ 00.4765 ²⁵³	×	17.31108 ²²⁸	×
125/150/250/251 ETZ (Volano - Imp.12V)	×	×	×	00.1435 ²⁵² 00.4770 ²⁵²	×	17.31109 ²²⁸	×
125/150/175/250/300 ES (Dinamo - Imp. 6V)	×	×	×	32.5106 ²⁵³ 00.4765 ²⁵³	×	17.8624 ²¹¹	×

PEUGEOT

50 103 SP (c/imp.Motoplatt)	×	×	×	Vedi Centralina	00.20134 ²⁸³ (s/att.contagiri) 00.20190 ²⁸³ (c/att.contagiri)	×	×
50 103 MVL (</94) 50 103 MVLM/VOGSM (95/98)	×	×	×	00.4741 ²⁶⁴ 00.47417 ²⁶⁴	16.8210 ²⁷⁶ 17.9110 ²⁷⁶	×	×

MARCA / MODELLO / C.C. / ANNO	VOLANO / ALTERNATORE	STATORE	ROTORE	BOBINA A.T. ESTERNA	CENTRALINA	REGOLATORE	MOTORINO AVVIAMENTO
50 Kisbee/RS/U 4T (10/13) (Mot. Qingqi)	×	×	×	00.4741 264 00.47417 264	×	17.9401 217 17.3155 217	17.8197 319 17.81977 319
50 Django Allure/Sport 14/16						16.8315 215	
50 Django Evasion 14/16						17.9015 215 17.3139 215	
50 SC Metropolis LI/M/SXLM </91	×	×	×	×	16.8210 276 17.9110 276	17.9100 217 17.3151 217	×
50 FOX (94/98)	×	×	×	00.4741 264 00.47417 264	16.8210 276 17.9110 276	16.8315 215 17.9015 215 17.3139 215	17.81688 315
50 ST Rapido (85/93)							
50 SV Geo (91/95) (c/motorino avv.to SM-5)	×	16.30371 180	×	00.4741 264 00.47417 264	16.8210 276 17.9110 276	16.8315 215 17.9015 215 17.3139 215	×
50 SV Geo (91/95) (c/motorino avv.to SM-10)	×	16.30371 180	×	00.4741 264 00.47417 264	16.8210 276 17.9110 276	16.8315 215 17.9015 215 17.3139 215	17.81688 315
50 Buxy (94/97)	×	16.30371 180	×	00.4741 264 00.47417 264	16.8210 276 17.9110 276	16.8315 215 17.9015 215 17.3139 215	17.81688 315
50 Speedake (95/97)							
50 Squab (95/97)							
50 Zenith L/N/LN/LS/LM (94/98)							
50 Looxor (00/01 - Carb.)	×	16.30371 180	×	00.4741 264 00.47417 264	16.8210 276 17.9110 276	16.8315 215 17.9015 215 17.3139 215	17.81688 315
50 Metal X (02/>)							
50 Speedfight Air/LC (97/98)							
50 Speedfight AirCat (99/>s/antif.)							
50 Speedfight 2 Air (05/08- s/antif.)							
50 Trekker (98/>)							
50 TKR/2 WRC//RallyVict. (04/10)							
50 X-Fight Air (00/> - s/antif.) (Volano 6 poli)							
50 Elyseo (99/>)	×	16.3088 180	×	00.4741 264 00.47417 264	×	16.8315 215 17.9015 215 17.3139 215	17.81688 315
50 X Fight LC (00/>)							
50 X Fight Air (00-c/antif.elettronico)							
50 Speedfight Air Cat. (99-c/antif.)							
50 Trekker/TKR (98/>) (antifurto elettronico-volano 8 poli)							
50 Looxor TDSI (02/> - Iniez.)	×	×	×	16.2422 259	×	16.83801 221	17.81858 317
50 Elystar TDSI (03/> - Iniez.)							
50 JetForce/F (03/> - Iniez.) (Volano 12 poli)							
50 Speedfight 2 Silversport 05/08	×	16.30371 180	×	00.4741 264 00.47417 264	×	16.8315 215 17.9015 215 17.3139 215	17.81688 315
50 Speedfight 2 Air/ E/EP (05/08) (c/antifurto elettronico)							
50 Speedfight 2 Air R/R-CUP	×	16.30371 180	×	00.4741 264 00.47417 264	16.8210 276 17.9110 276	16.8315 215 17.9015 215 17.3139 215	17.81688 315
50 Speedfight 2 R Air Iron-X							
50 Speedfight 2 R Motosport (05/08 - con CDI)							
50 Speedfight 2 Air R-CUP	×	16.30371 180	×	00.4741 264 00.47417 264	×	16.8315 215 17.9015 215 17.3139 215	17.81688 315
50 Speedfight 2 R Air Iron-X							
50 Speedfight 2 R Motosports (05/08 - senza CDI)							

MARCA / MODELLO / C.C. / ANNO	VOLANO / ALTERNATORE	STATORE	ROTORE	BOBINA A.T. ESTERNA	CENTRALINA	REGOLATORE	MOTORINO AVVIAMENTO
50 X-Race (03/>)	×	16.30371 180	×	00.4741 264 00.47417 264	×	16.8315 215 17.9015 215 17.3139 215	17.81688 315
50 Speedfight2LCSilversport 05/06 c/centralina Shndengen							
50 Speedfight2LC LR/Iron-X 06/08	×	16.30371 180	×	00.4741 264 00.47417 264	17.9371 282	16.8315 215 17.9015 215 17.3139 215	17.81688 315
50 Speedfight2LC LR/R-Cup 06/08							
50 Speedfight2LC LR Ult.Ed.08/09 c/centralina dell'Orto							
50 JetForce C-Tech (06/09 - carb.) c/centralina CDI	16.8517 179	×	×	00.4741 264 00.47417 264	16.8210 276 17.9110 276	16.8315 215 17.9015 215 17.3139 215	17.81688 315
50 JetForce C-Tech (06/09 - carb.) c/centralina dell'Orto	16.8517 179	×	×	00.4741 264 00.47417 264	17.9371 282	16.8315 215 17.9015 215 17.3139 215	17.81688 315
50 JetForce C-Tech (10/13 - carb.)	16.8518 180	×	×	00.4741 264 00.47417 264	×	16.8315 215 17.9015 215 17.3139 215	17.81688 315
50 JetForce C-Tech R-Cup (10/13)							
50 JetForceC-Tech IceBlade 10/13							
50 JetForceC-Tech DarkSide 10/13							
50 Speedfight3 Air/RS/N 2T 09/10 (Mot.Peugeot carb.aria) c/centralina Kokusan	16.8518 180	×	×	00.4741 264 00.47417 264	16.8612 276	16.8315 215 17.9015 215 17.3139 215	17.81688 315
50 Speedfight 3 LC 2T (09/10)	16.8517 179	×	×	00.4741 264 00.47417 264	16.8612 276	16.8315 215 17.9015 215 17.3139 215	17.81688 315
50 Speedfight 3LCX RS 2T (09/10)							
50 Speedfight 3LCTeam 2T (09/10) Mot.Peugeot c/centralina Kokusan							
50 Speedfight 3 LC DarkSide 2T	16.8518 180	×	×	00.4741 264 00.47417 264	16.8612 276	16.8315 215 17.9015 215 17.3139 215	17.81688 315
50 Speedfight 3 LC IceBlade 2T (11/14 - c/centralina Kokusan)							
50 Speedfight 3 4T (10/14) (Mot. SYM)	×	×	×	00.4741 264 00.47417 264	×	17.9401 217 17.3155 217	17.81147 306
50 Speedfight 4 2T air/LC (15/17)	16.8517 179	×	×	00.4741 264 00.47417 264	16.8612 276	16.8315 215 17.9015 215 17.3139 215	17.81688 315
50 Speedfight 4 Pure/LC 2T (15/17)							
50 Speedfight 4 IceBlade LC 15/17 c/centralina Kokusan							
50 Speedfight 4 Totalsport LC 16/17	16.8517 179	×	×	00.4741 264 00.47417 264	16.8612 276	16.8315 215 17.9015 215 17.3139 215	17.81688 315
50 Speedfight 4 TeamsportLC 16/17							
50 Speedfight 4 Anniversary 16/17 c/centralina Kokusan							
50 StreetZone 10 2T (14/15) c/centralina Kokusan	16.8518 180	×	×	00.4741 264 00.47417 264	16.8612 276	16.8315 215 17.9015 215 17.3139 215	17.81688 315
50 Tweet 4T (10/13) (Mot. SYM Symphony)	×	×	×	00.4741 264 00.47417 264	×	17.9401 217 17.3155 217	17.81147 306
50 Ludix 12 Blaster RS (05/09)	16.8517 179	×	×	00.4741 264 00.47417 264	16.8210 276 17.9110 276	16.8315 215 17.9015 215 17.3139 215	17.81688 315
50 Ludix 10 Trend/Snake/2 (04/09)							
50 Ludix 10 SP Blaster (05/09)							
50 Ludix 14 Elegance/2 (04/09)							
50 Ludix 10 Trend/Snake 2 (10/>)	16.8518 180	×	×	00.4741 264 00.47417 264	16.8210 276 17.9110 276	16.8315 215 17.9015 215 17.3139 215	17.81688 315
50 Ludix 10/12 SP Blaster 2 (10/>)							
50 Ludix 14 Elegance 2 (10/>)							
50 Ludix 10 One (04/09)	16.8517 179	×	×	00.4741 264 00.47417 264	16.8210 276 17.9110 276	16.8315 215 17.9015 215 17.3139 215	×
50 Ludix 14 Classic (04/09) (modelli s/avv.to elettrico)							

MARCA / MODELLO / C.C. / ANNO	VOLANO / ALTERNATORE	STATORE	ROTORE	BOBINA A.T. ESTERNA	CENTRALINA	REGOLATORE	MOTORINO AVVIAMENTO
50 Ludix 10 One 2 (10/>) 50 Ludix 14 Classic 2 (10/>) (modelli s/avv.to elettrico)	16.8518 180	×	×	00.4741 264 00.47417 264	16.8210 276 17.9110 276	16.8315 215 17.9015 215 17.3139 215	×
50 Ludix Pro/R 2T (10/13)	16.8518 180	×	×	00.4741 264 00.47417 264	16.8210 276 17.9110 276	16.8315 215 17.9015 215 17.3139 215	17.81688 315
50 Ludix Pro 4T (09/10) (Mot. SYM)	×	×	×	00.4741 264 00.47417 264	×	17.9401 217 17.3155 217	17.81147 306
50 V-Click /EVP 4T (07/10) 50 V-Click SilverSport 4T (08/10) (Mot.Qingqi - c/sensore velocita')	×	×	×	32.7610 267 00.76107 267	16.8226 276	16.8315 215 17.9015 215 17.3139 215	17.8197 319 17.81977 319
50 V-Click /EVP 4T (07/10) 50 V-Click SilverSport 4T (08/10) (Mot.Qingqi - s/sensore velocita')	×	×	×	32.7610 267 00.76107 267	×	16.8315 215 17.9015 215 17.3139 215	17.8197 319 17.81977 319
50 Vivacity 2T (99-c/antif.elettron.)	×	16.3088 180	×	00.4741 264 00.47417 264	×	16.8315 215 17.9015 215 17.3139 215	17.81688 315
50 Vivacity/Cat/VSX/XR (99/09) 50 Vivacity 2 Compact/R (08/09) 50 Vivacity 2 Sportline4 (08/09) 50 New Vivacity (07/09) (s/antifurto elettronico)	×	16.30371 180	×	00.4741 264 00.47417 264	16.8210 276 17.9110 276	16.8315 215 17.9015 215 17.3139 215	17.81688 315
50 Vivacity 2 Compact/R (08/09) (c/antifurto elettronico)	×	16.30371 180	×	00.4741 264 00.47417 264	×	16.8315 215 17.9015 215 17.3139 215	17.81688 315
50 Vivacity 3L 2T (10/13) c/centralina Kokusan	16.8518 180	×	×	00.4741 264 00.47417 264	16.8612 276	16.8315 215 17.9015 215 17.3139 215	17.81688 315
50 Vivacity 3L 2T (10/13) c/centralina dell'Orto	16.8518 180	×	×	00.4741 264 00.47417 264	17.9371 282	16.8315 215 17.9015 215 17.3139 215	17.81688 315
50 Vivacity 3L Sportline 2T (10/13)	16.8518 180	×	×	00.4741 264 00.47417 264	16.8612 276	16.8315 215 17.9015 215 17.3139 215	17.81688 315
50 Vivacity 3L 4T Sixties (10/13) (Mot. SYM)	×	×	×	00.47417 264	×	17.9401 217 17.3155 217	17.81147 306
50 XPS/XP6 T/Track (03/06) (AM6 s/avv.elettrico - Imp.Ducati)	31.1013 167	31.96849 167	×	Vedi Centralina	32.8990 273 17.9010 273	×	×
50 XPS/XP6 T/Track (07/>) (AM6 Power-Up - Imp.Yamaha)	×	16.3082 167	×	32.7610 267	17.5315 216	×	×
50 XPS/XP6 SM/Top Road (03/06) (AM6 c/avv.elettrico - Imp.Ducati)	31.1028 168	31.96849 167	×	Vedi Centralina	32.8990 273 17.9010 273	×	36.410451 320 17.8171 320
50 XPS/XP6 SM/Top Road (07/>) (AM6 Power-Up - Imp.Yamaha)	×	16.3082 167	×	32.7610 267	17.5315 216	×	36.410451 320 17.8171 320
50 XR6 E (03/>) (AM6 c/avv.elettrico - Imp.Ducati)	31.1028 168	31.96849 167	×	Vedi Centralina	32.8990 273 17.9010 273	×	36.410451 320 17.8171 320
50 XR7 (08/12) 50 NK7 (10/12) (AM6 Power-Up - Imp.Yamaha)	×	16.3082 167	×	32.7610 267	17.5315 216	×	36.410451 320 17.8171 320
100 SV L Geo (98/>) 100 Speedfight (97/>) 100 Trekker (98/>) (s/antif.elettronico-volano 6 poli)	×	16.30371 180	×	00.4741 264 00.47417 264	16.8210 276 17.9110 276	16.8315 215 17.9015 215 17.3139 215	17.8180 317 17.81807 317

MARCA / MODELLO / C.C. / ANNO	VOLANO / ALTERNATORE	STATORE	ROTORE	BOBINA A.T. ESTERNA	CENTRALINA	REGOLATORE	MOTORINO AVVIAMENTO
100 Elyseo (99/>)	×	16.3088 180	×	00.4741 264	×	16.8315 215	17.8180 317
100 Looxor (01/>)				00.47417 264		17.9015 215	17.81807 317
100 Vivacity (99/>)						17.3139 215	
100 X Fight (00/>)							
100 Speedfight (97/>)							
100 Trekker (98/>)							
(c/antif. elettronico-volano 8 poli)							
125 CityStar LC (11/14)	×	×	×	16.2422 259	×	34.9060 248 16.8360 248 17.6184 248	×
125 CityStar LC MX (15) (Imp.Mitsuba)	×	×	×	16.2422 259	×	34.9060 248 16.8360 248 17.6184 248	×
125 CityStar LC MX (15) c/impianto Kokusan	×	×	×	16.2422 259	×	×	×
125 CityStar AC (14/15)	×	×	×	16.2422 259	×	17.9016 241	×
125 Django Allure/Sport 14/16	×	×	×	00.4741 264	×	17.9401 217	×
125 Django Evasion 14/16				00.47417 264		17.3155 217	
125 Elyseo (99/>)	×	16.3038 180	×	00.4741 264 00.47417 264	×	17.5349 233 17.2349 233	×
125 Elystar (02/> - Iniez.)	×	×	×	16.2422 259	×	17.5349 233 17.2349 233	×
125 Geopolis (07/> - Iniez.) (Mot. Peugeot)	×	×	×	16.2422 259	×	34.9060 248 16.8360 248	×
125 Jet Force (03/> - Iniez.) (Mot. Peugeot)	×	×	×	16.2422 259	×	17.5349 233 17.2349 233	×
125 Jet Force Kompressor	×	×	×	16.2422 259	×	17.5349 233 17.2349 233	×
125 Looxor (02/>) (mot.Piaggio)	16.8528 183	16.8021 183	×	00.4741 264 00.47417 264	×	17.5349 233 17.2349 233	17.81748 315
125 LXR (09/13) (mot. SYM HD carb.)	×	16.3067 177	×	00.4741 264 00.47417 264	17.9134 278	17.9016 241	17.81197 309
125 Satelis/Premium/E/Ex.(06/13) (Mot. Peugeot INIEZIONE)	×	×	×	16.2422 259	×	34.9060 248 16.8360 248 17.6184 248	×
125 Satelis Kompressor (06/12)	×	×	×	16.2422 259	×	34.9060 248 16.8360 248 17.6184 248	×
125 Satelis Black/WhiteSat (06/12) (Mot. Peugeot INIEZIONE)							
125 Sum-Up (08/09) QINGQI QM125T-10H(G)	×	×	×	00.4741 264 00.47417 264	×	×	17.8184 317 17.81847 317
125 SV Geo (91/95)	×	×	×	00.4741 264 00.47417 264	16.8210 276 17.9110 276	16.8315 215 17.9015 215 17.3139 215	×
125 VivaCity 3L/RS/Sixties 4T 10/16 (motore QINGQI)	×	×	×	00.4741 264 00.47417 264	×	×	×
125/150 Tweet/N/RS (10/15) (Mot. SYM Symphony carburatore)	×	×	×	00.4741 264 00.47417 264	17.9135 278	17.9401 217 17.3155 217	17.8126 311 17.81267 311
125/150 Tweet/ABS (16/17) (Mot. SYM INIEZIONE)	×	×	×	16.2422 259	×	34.9060 248 16.8360 248 17.6184 248	17.8126 311 17.81267 311
150 Elyseo (01/>)	×	16.3038 180	×	00.4741 264 00.47417 264	×	17.5349 233 17.2349 233	17.8178 316

MARCA / MODELLO / C.C. / ANNO	VOLANO / ALTERNATORE	STATORE	ROTORE	BOBINA A.T. ESTERNA	CENTRALINA	REGOLATORE	MOTORINO AVVIAMENTO
150 Elystar (02/> - Iniez.)	×	×	×	16.2422 ²⁵⁹	×	17.5349 ²³³ 17.2349 ²³³	17.8178 ³¹⁶
150 Looxor (02/>) (mot.Piaggio)	16.8528 ¹⁸³	16.8021 ¹⁸³	×	00.4741 ²⁶⁴ 00.47417 ²⁶⁴	×	17.5349 ²³³ 17.2349 ²³³	17.81748 ³¹⁵
200 LXR (09/13) (mot. SYM HD iniez.)	×	×	×	16.2422 ²⁵⁹	×	17.9016 ²⁴¹	17.8127 ³¹⁰ 17.81277 ³¹⁰
250 Satelis (07/>) 250 Geopolis (07/>) (mot.Piaggio iniez.)	×	×	×	16.8150 ²⁶³	×	34.9060 ²⁴⁸ 16.8360 ²⁴⁸ 17.6184 ²⁴⁸	17.8125 ³¹¹ 17.81258 ³¹¹
250 SV (Honda FES250)	×	×	×	17.5701 ²⁶⁵ 00.10557 ²⁵¹	×	17.9003 ²⁴¹	17.81991 ³¹⁹
300 Geopolis/Premium/RS (10/12)	×	16.8003 ¹⁸⁴	×	16.8150 ²⁶³	×	34.9060 ²⁴⁸ 16.8360 ²⁴⁸ 17.6184 ²⁴⁸	17.8125 ³¹¹ 17.81258 ³¹¹
400 Satelis (07/13) 400 Geopolis (07/13)	×	16.8004 ¹⁸⁵	×	16.8150 ²⁶³	×	34.9060 ²⁴⁸ 16.8360 ²⁴⁸ 17.6184 ²⁴⁸	17.8195 ³¹⁹ 17.81951 ³¹⁹
500 Satelis (07/13) 500 Geopolis (07/13)	×	16.8004 ¹⁸⁵	×	00.2855 ²⁵³	×	34.9060 ²⁴⁸ 16.8360 ²⁴⁸ 17.6184 ²⁴⁸	17.8195 ³¹⁹ 17.81951 ³¹⁹

PGO

50 Big Max/Euro 2 2T - 50 Hot 2T 50 G-Max 2T - 50 Tornado 2T 50 PMX/Naked 2T - 50 T-Rex 2T	×	×	×	16.8191 ²⁶⁴ 00.4741 ²⁶⁴ 00.47417 ²⁶⁴	17.9110 ²⁷⁶ 16.8210 ²⁷⁶	16.8315 ²¹⁵ 17.9015 ²¹⁵ 17.3139 ²¹⁵	17.81628 ³¹⁴ 17.81627 ³¹⁴
50 Comet 2T 92/03-50 Galaxy 2T 50 Ligero / Bubu / Buddy 2T 50 Rodoshow 2T	×	×	×	16.8191 ²⁶⁴ 00.4741 ²⁶⁴ 00.47417 ²⁶⁴	17.9110 ²⁷⁶ 16.8210 ²⁷⁶	16.8315 ²¹⁵ 17.9015 ²¹⁵ 17.3139 ²¹⁵	17.81628 ³¹⁴ 17.81627 ³¹⁴
50 Star / Star II 2T	×	×	×	×	17.9110 ²⁷⁶ 16.8210 ²⁷⁶	17.9100 ²¹⁷	17.81628 ³¹⁴ 17.81627 ³¹⁴
125 G-Max / Alloro / Blur 4T	×	×	×	16.8191 ²⁶⁴ 00.4741 ²⁶⁴ 00.47417 ²⁶⁴	17.9135 ²⁷⁸	16.8311 ²²⁰	17.8184 ³¹⁷ 17.81847 ³¹⁷
125 X-Hot 4T (BF2 - Iniezione)	×	×	×	×	×	17.9016 ²⁴¹	17.8184 ³¹⁷ 17.81847 ³¹⁷
125/150 T-Rex 4T (vol.6 poli -regolat. 4 faston)	×	×	×	16.8191 ²⁶⁴ 00.4741 ²⁶⁴ 00.47417 ²⁶⁴	17.9135 ²⁷⁸	16.8315 ²¹⁵ 17.9015 ²¹⁵	17.8184 ³¹⁷ 17.81847 ³¹⁷
125/150 T-Rex 4T c/regolatore 5 cavi	×	×	×	16.8191 ²⁶⁴ 00.4741 ²⁶⁴ 00.47417 ²⁶⁴	17.9135 ²⁷⁸	16.8311 ²²⁰	17.8184 ³¹⁷ 17.81847 ³¹⁷
150 Buggy	×	16.3056 ¹⁷⁶	×	16.8191 ²⁶⁴ 00.4741 ²⁶⁴ 00.47417 ²⁶⁴	17.9135 ²⁷⁸	17.9016 ²⁴¹	17.8184 ³¹⁷ 17.81847 ³¹⁷
150 G-Max/Blur 4V 4T	×	16.3056 ¹⁷⁶	×	16.8191 ²⁶⁴ 00.4741 ²⁶⁴ 00.47417 ²⁶⁴	17.9135 ²⁷⁸	17.9016 ²⁴¹	17.8184 ³¹⁷ 17.81847 ³¹⁷
150 XR Quad Rider 4T ATV	×	×	×	16.8191 ²⁶⁴ 00.4741 ²⁶⁴ 00.47417 ²⁶⁴	×	16.8315 ²¹⁵ 17.9015 ²¹⁵ 17.3139 ²¹⁵	17.8184 ³¹⁷ 17.81847 ³¹⁷
200 Buggy	×	×	×	16.8191 ²⁶⁴ 00.4741 ²⁶⁴ 00.47417 ²⁶⁴	×	17.9016 ²⁴¹	×

MARCA / MODELLO / C.C. / ANNO	VOLANO / ALTERNATORE	STATORE	ROTORE	BOBINA A.T. ESTERNA	CENTRALINA	REGOLATORE	MOTORINO AVVIAMENTO
200 G-Max/Blur (carburatore)	×	×	×	×	×	17.9016 241	×
220 G-Max/Blur (Iniezione)	×	×	×	×	×	×	×
250 G-Max (carburatore)	×	×	×	16.2400 258	×	17.9016 241	17.8196 319
250 Bug Rider/Buggy (BR 250) (Mot.Kymco)		16.3058 177		00.10557 251			
250 X-3 ATV (X-Fire 250SF) (Mot.Piaggio)	16.8501 184	16.8001 184	×	16.8191 264 00.4741 264 00.47417 264	×	16.83801 221	17.8125 311 17.81258 311
250 ATV (Mot.Kymco)	×	×	×	16.2400 258 00.10557 251	×	17.9161 243	17.81120 302
500 Bug Racer 07/ (Mot.Piaggio)	16.8520 185	35.201202 185 16.8020 185	35.201201 185	16.8150 263	×	34.9060 248 16.8360 248 17.6184 248	17.8195 319 17.81951 319

PIAGGIO SCOOTER

50 Diesis (01/>)	16.8581 181	16.8081 181	16.8421 181	Vedi Centralina	32.9019 270 16.8219 270 17.9319 270	16.8390 215 17.3181 215	17.81628 314 17.81627 314
50 Fly 2T (05/14)							
50 Fly 4T/4T Mot. CHN (05/11)	31.1452 182	16.8052 182	×	Vedi Centralina	32.9017 270 17.62100 270	34.8487 219 16.8387 219	17.8177 316 17.81778 316
50 Fly New 4T-2V (12)	16.8552 182						
50 Fly New 4T-4V (12/13)	16.8511 181	16.8011 181	×	16.8150 263	×	34.8487 219 16.8387 219	17.8177 316 17.81778 316
50 Free/FL (92/97)	16.8530 181	16.8030 181 16.30307 181	16.8421 181	Vedi Centralina	32.9018 270 17.891011 270	34.8450 218 16.8350 218	17.81628 314 17.81627 314
50 Free FL (98/01)	16.8530 181	16.8030 181 16.30307 181	16.8421 181	Vedi Centralina	32.9018 270 17.891011 270	16.8390 215 17.3181 215	17.81628 314 17.81627 314
50 Liberty 2T (97/03)							
50 Liberty 2T Rst/Sport/ELLE 04/16	16.8581 181	16.8081 181	16.8421 181	Vedi Centralina	32.9019 270 16.8219 270 17.9319 270	16.8390 215 17.3181 215	17.81628 314 17.81627 314
50 Liberty 4T/Rst/Moc/ELLE (00/16)	31.1452 182	16.8052 182	×	Vedi Centralina	32.9017 270 17.62100 270	34.8487 219 16.8387 219	17.8177 316 17.81778 316
50 Liberty 4T Sport/Euro3 (06/10)	16.8552 182						
50 Liberty 4T Delivery TNT (09/11)							
50 Liberty IGET 4T-3V IE 15/17	×	×	×	×	×	16.83801 221	×
50 NRG/MC2 (94/97)	16.8530 181	16.8030 181 16.30307 181	16.8421 181	Vedi Centralina	32.9018 270 17.891011 270	34.8450 218 16.8350 218	17.81628 314 17.81627 314
50 NRG (95/96)							
50 NRG MC2 (98)	16.8530 181	16.8030 181 16.30307 181	16.8421 181	Vedi Centralina	32.9018 270 17.891011 270	16.8390 215 17.3181 215	17.81628 314 17.81627 314
50 NRG Extreme (99/01)							
50 NRG MC3 Air (01/04 - aria)							
50 NRG MC3 H2O (01/04 - acqua)	16.8581 181	16.8081 181	16.8421 181	Vedi Centralina	32.9019 270 16.8219 270 17.9319 270	16.8390 215 17.3181 215	17.81628 314 17.81627 314
50 NRG Power DD/DT/S.E.(05/13)							
50 NRG Purejet (03/04 - Iniez.)	×	16.3076 181	×	16.2422 259	×	16.83801 221	17.8177 316 17.81778 316
50 NRG Purejet (10/12 - Iniez.)							
50 NRG Power Purejet (04/12-IE)							
50 Quartz (92/96)	16.8530 181	16.8030 181 16.30307 181	16.8421 181	Vedi Centralina	32.9018 270 17.891011 270	34.8450 218 16.8350 218	17.81628 314 17.81627 314
50 Sfera/Rst/FL (91/97-s/immobil.)							
50 Sfera Rst (95/97-c/immobilizer)	16.8530 181	16.8030 181 16.30307 181	16.8421 181	16.23481 258	×	34.8450 218 16.8350 218	17.81628 314 17.81627 314

MARCA / MODELLO / C.C. / ANNO	VOLANO / ALTERNATORE	STATORE	ROTORE	BOBINA A.T. ESTERNA	CENTRALINA	REGOLATORE	MOTORINO AVVIAMENTO
50 Typhoon (01/11)	16.8581 181	16.8081 181	16.8421 181	Vedi Centralina	32.9019 270	16.8390 215	17.81628 314
50 Typhoon Euro2/Euro3 (10/17)					16.8219 270 17.9319 270	17.3181 215	17.81627 314
50 Vespa ET2 (97/4-98)	16.8530 181	16.8030 181 16.30307 181	16.8421 181	Vedi Centralina	32.9018 270 17.891011 270	34.8450 218 16.8350 218	17.81628 314 17.81627 314
50 Vespa ET2 (5-98/04)	16.8530 181	16.8030 181 16.30307 181	16.8421 181	Vedi Centralina	32.9018 270 17.891011 270	16.8390 215 17.3181 215	17.81628 314 17.81627 314
50 Vespa ET2 Euro 2 (04/05)	16.8581 181	16.8081 181	16.8421 181	Vedi Centralina	32.9019 270	16.8390 215	17.81628 314
50 Vespa LX/LXV/Navy 2T (05/10)					16.8219 270	17.3181 215	17.81627 314
50 Vespa LX/Touring 2T (10/12)					17.9319 270		
50 Vespa LX FL 2T (09/12)							
50 Vespa S Special 2T (07/12)							
50 Vespa Primavera 2T (13/17)	16.8581 181	16.8081 181	16.8421 181	×	×	16.8390 215 17.3181 215	17.81628 314 17.81627 314
50 Vespa Primavera 4T-4V (13/17)	16.8511 181	16.8011 181	×	16.8150 263	×	34.8487 219 16.8387 219	17.81628 314 17.81627 314
50 Vespa Sprint 2T (14/17)	16.8581 181	16.8081 181	16.8421 181	×	×	16.8390 215 17.3181 215	17.81628 314 17.81627 314
50 Vespa Sprint 4T-4V (14/17)	16.8511 181	16.8011 181	×	16.8150 263	×	34.8487 219 16.8387 219	17.81628 314 17.81627 314
50 Vespa ET2 Iniezione (>/11-99)	×	×	×	×	×	34.8483 219 34.8484 219 17.3142 219	17.81628 314 17.81627 314
50 Vespa ET2 Iniezione (12-99/>)	×	×	×	×	×	34.8483 219 34.8484 219 17.3142 219	17.81628 314 17.81627 314
50 Vespa ET4 (00/05)	31.1452 182	16.8052 182	×	Vedi Centralina	32.9017 270	34.8487 219	17.8177 316
50 Vespa LX/LXV 4T-2V (05/10)	16.8552 182				17.62100 270	16.8387 219	17.81778 316
50 Vespa S Special 4T-4V (08/13)	16.8511 181	16.8011 181	×	16.8150 263	×	34.8487 219 16.8387 219	17.8130 312
50 Vespa LX 4T-4V (09/13)	16.8511 181	16.8011 181	×	16.8150 263	×	34.8487 219 16.8387 219	17.8177 316 17.81778 316
50 Vespa LX Touring 4T-4V 10/13							
50 Zip Base/Rst (92/98 - s/immob.)	16.8530 181	16.8030 181 16.30307 181	16.8421 181	Vedi Centralina	32.9018 270 17.891011 270	34.8450 218 16.8350 218	17.81628 314 17.81627 314
50 Zip Fast Rider/F.R. Rst (93/99)							
50 Zip SP (96/99)							
50 Zip Base (92/96 - c/immobilizer)	16.8530 181	16.8030 181 16.30307 181	16.8421 181	16.23481 258	×	34.8450 218 16.8350 218	17.81628 314 17.81627 314
50 Zip Rst (99)	16.8530 181	16.8030 181 16.30307 181	16.8421 181	Vedi Centralina	32.9018 270 17.891011 270	16.8390 215 17.3181 215	17.81628 314 17.81627 314
50 Zip 2T/Euro2/Special (00/13)	16.8581 181	16.8081 181	16.8421 181	Vedi Centralina	32.9019 270	16.8390 215	17.81628 314
50 Zip SP/Euro 2 (01/13)					16.8219 270 17.9319 270	17.3181 215	17.81627 314
50 Zip 4T/Special (00/13)	31.1452 182 16.8552 182	16.8052 182	×	Vedi Centralina	32.9017 270 17.62100 270	34.8487 219 16.8387 219	17.8177 316 17.81778 316
100 Diesis 2T (01/> - Mot. Derbi)	16.3587 171	×	×	Vedi Centralina	17.3404 271	17.3193 215	17.81631 315
100 Fly 4T (07/>)	31.1452 182	16.8052 182	×	Vedi Centralina	32.9020 270	34.8487 219	17.81658 315
100 Free 4T (02/>)	16.8552 182				16.8220 270	16.8387 219	17.81657 315
100 Zip 4T (06/>)					17.62100 270		
125 Beverly/Rst/Sport/Tourer 01/10 (Carburatore)	16.8528 183	16.8021 183	×	16.8191 264 00.4741 264 00.47417 264	×	16.83801 221	17.81748 315
125 Beverly 4T-4V ie Euro3 10/13 (Iniezione)	×	16.8005 184	×	16.8150 263	×	34.906303 249	17.8125 311 17.81258 311

MARCA / MODELLO / C.C. / ANNO	VOLANO / ALTERNATORE	STATORE	ROTORE	BOBINA A.T. ESTERNA	CENTRALINA	REGOLATORE	MOTORINO AVVIAMENTO
125 Carnaby Euro 3 (07/11)	16.8528 183	16.8021 183	×	16.8191 264 00.4741 264 00.47417 264	×	16.83801 221	17.81748 315
125 Hexagon 2 tempi (94/97)	×	×	×	16.23481 258	17.3297 268	17.3189 228	17.81658 315
125 Hexagon/LX/LXT 2T (98/99)							17.81657 315
125 Hexagon LX4 4T (98/99)	×	×	×	16.23481 258	17.41501 269 17.3296 269	16.8390 215 17.3181 215	17.8175 316 17.81757 316
125 GTX Hexagon 4T (00/01)	16.8528 183	16.8021 183	×	16.8191 264 00.4741 264 00.47417 264	×	16.83801 221	17.81748 315
125 GTX SuperHexagon 4T 01/02							
125 Fly (05/07)	16.8528 183	16.8021 183	×	16.8191 264 00.4741 264 00.47417 264	×	16.83801 221	17.81748 315
125 Fly Euro 3 (07/12 - carburat.)	16.8528 183	16.8021 183	×	16.8191 264 00.4741 264 00.47417 264	×	16.83801 221	17.81748 315
125 Fly New 4T-3V IE LEM (12/13) (Mot. 3 Valvole - Iniezione)	×	16.8015 182	×	×	×	16.8312 220	×
125 Fly New 4T-3V IE DT (13/16) (Mot. 3 Valvole - Iniezione)	×	16.8015 182	×	×	×	16.8312 220	×
125 Liberty (98/00)	×	×	×	16.23481 258	17.41501 269 17.3296 269	16.8390 215 17.3181 215	17.8175 316 17.81757 316
125 Liberty/Liberty PPTT (00/03)	16.8528 183	16.8021 183	×	16.8191 264 00.4741 264 00.47417 264	×	16.83801 221	17.81748 315
125 Liberty Rst/Rst PPTT (04/06)							
125 Liberty Euro3/MOC/LE (07/12)	16.8528 183	16.8021 183	×	16.8191 264 00.4741 264 00.47417 264	×	16.83801 221	17.81748 315
125 Liberty Sport 4T/Euro3 (06/10)							
125 Liberty Euro3 Deliv.TNT 08/09	16.8528 183	16.8021 183	×	16.8191 264 00.4741 264 00.47417 264	×	16.83801 221	17.81748 315
125 Liberty Euro 3 Delivery 07/12 (Carburatore)							
125 Liberty 2V PPTT IE E3 (12/13) (Mot. 2 Valvole - Iniezione)	×	×	×	16.8150 263	×	16.8312 220	17.81748 315
125 Liberty 2V IE E3/ELLE (11/13) (Mot. 2 Valvole - Iniezione)	×	16.8012 182	×	16.8150 263	×	34.906203 248	17.81748 315
125 Liberty 3V IE Euro 3 13/14 (Mot. 3 Valvole - Iniezione)	×	16.8015 182	×	16.8150 263	×	16.8312 220	×
125 Liberty 3V IE IGET 3V 15/17 (Mot. 3 Valvole - Iniezione)	×	16.8015 182	×	16.8191 264 00.4741 264 00.47417 264	×	16.83801 221	×
125 Medley 4T IE ABS 16/17	×	×	×	16.8191 264 00.4741 264 00.47417 264	×	×	×
125 MP3 (07/08) (Mot. Carburatore)	16.8528 183	16.8021 183	×	16.8191 264 00.4741 264 00.47417 264	×	16.83801 221	17.81748 315
125 MP3 ie 4T-4V (08/11)	×	16.8003 184	×	16.5514 262	×	34.9060 248	×
125 MP3 Hybrid ie 4T-4V (09/12) (Mot. Iniezione)						16.8360 248 17.6184 248	

MARCA / MODELLO / C.C. / ANNO	VOLANO / ALTERNATORE	STATORE	ROTORE	BOBINA A.T. ESTERNA	CENTRALINA	REGOLATORE	MOTORINO AVVIAMENTO
125 MP3 Touring ie/LT fino a 08-11<	×	16.8010 182	×	16.5514 262	×	34.9060 248 16.8360 248 17.6184 248	×
125 MP3 Touring ie/LT da 09-11/>	×	16.8005 184	×	16.5514 262	×	34.906203 248	×
125 MP3 YourbanERL/NRL (11/13)	×	16.8005 184	×	×	×	34.906303 249	17.8125 511 17.81258 511
125 Skipper 2 tempi (93/97) 125 Skipper LX 2 tempi (98/99)	×	×	×	16.23481 258	17.3294 268	17.3189 228	17.81658 515 17.81657 515
125 Skipper ST 4 tempi (00/>)	16.8528 183	16.8021 183	×	16.8191 264 00.4741 264 00.47417 264	×	16.83801 221	17.81748 515
125 Sfera/FL/Rst (95/98)	×	×	×	16.23481 258	17.41501 269 17.3296 269 s/immobilizer	34.8450 218 16.8350 218	17.8175 516 17.81757 516
125 Typhoon 4T (10/13)	16.8528 183	16.8021 183	×	16.8191 264 00.4741 264 00.47417 264	×	16.83801 221	17.81748 515
125 Vespa GT Granturismo (03/07)	16.8528 183	16.8021 183	×	16.8191 264 00.4741 264 00.47417 264	×	16.83801 221	17.81748 515
125 VespaGTGranturismoE3 06/09 125 Vespa GTS Euro3 07/12-Carb.	16.8528 183	16.8021 183	×	16.8191 264 00.4741 264 00.47417 264	×	16.83801 221	17.81748 515
125 Vespa GTS Super ie (09/10) (FINO A 05-10)	×	16.8003 184	×	16.8150 263	×	34.9060 248 16.8360 248 17.6184 248	17.8125 511 17.81258 511
125 Vespa GTS Super ie (06-10/16) 125 Vespa GTS Sup.Sport ie 11/13	×	16.8005 184	×	16.8150 263	×	34.906303 249	17.8125 511 17.81258 511
125 Vespa GTS IE ABS E4 16/17	×	×	×	16.8191 264 00.4741 264 00.47417 264	×	×	×
125 Vespa GTV Euro 3 (07/09) 125 Vespa GTV Navy Euro3 08/09	16.8528 183	16.8021 183	×	16.8191 264 00.4741 264 00.47417 264	×	16.83801 221	17.81748 515
125 Vespa ET4 (96/00 - s/immob.)	×	×	×	16.23481 258	17.41501 269 17.3296 269 s/immobilizer	16.8390 215 17.3181 215	17.8175 516 17.81757 516
125 Vespa ET4 (96/00 - c/immob.)	×	×	×	16.23481 258	×	34.8450 218 16.8350 218	17.8175 516 17.81757 516
125 Vespa ET4 (00/05-M.Leader) 125 Vespa LX /Euro 3/FL (05/10)	16.8528 183	16.8021 183	×	16.8191 264 00.4741 264 00.47417 264	×	16.83801 221	17.81748 515
125 Vespa LXV Euro 3 (06/10) 125 Vespa LXV Navy Euro3 08/09	16.8528 183	16.8021 183	×	16.8191 264 00.4741 264 00.47417 264	×	16.83801 221	17.81748 515
125 Vespa LX ie 2V (09/13 - iniez.) 125 Vespa LX ie 2V Touring 10/13 125 Vespa LXV/V.Modia ie 2V 10/13	×	16.8012 182	×	16.8150 263	×	16.8312 220	17.81748 515
125 Vespa LX/Touring ie 3V (12/13)	×	16.8015 182	×	×	×	16.8312 220	×
125 Vespa S Special (07/10-carb.)	16.8528 183	16.8021 183	×	16.8191 264 00.4741 264 00.47417 264	×	16.83801 221	17.81748 515

MARCA / MODELLO / C.C. / ANNO	VOLANO / ALTERNATORE	STATORE	ROTORE	BOBINA A.T. ESTERNA	CENTRALINA	REGOLATORE	MOTORINO AVVIAMENTO
125 Vespa S Special ie 2V (09/13) 125 Vespa S Sp.Sport ie 2V (11/13)	×	16.8012 182	×	16.8150 263	×	16.8312 220	17.81748 315
125 Vespa S Special ie 3V (12/13) 125 Vespa S Spec.Sport ie 3V (13)	×	16.8015 182	×	×	×	16.8312 220	×
125 Vespa 946 4T-3V ie (13/17)	×	16.8016 182	×	×	×	16.8312 220	×
125 Vespa Primavera 4T-3V 13/17	×	16.8016 182	×	16.8191 264 00.4741 264 00.47417 264	×	16.83801 221	×
125 Vespa Primavera 3V E4 16/17	×	16.8016 182	×	16.8191 264 00.4741 264 00.47417 264	×	16.83801 221	×
125 Vespa Sprint 4T-3V ie (14/15)	×	16.8016 182	×	16.8191 264 00.4741 264 00.47417 264	×	16.83801 221	×
125 Vespa Sprint 4T-3V IGET 16/17	×	16.8016 182	×	16.8191 264 00.4741 264 00.47417 264	×	16.83801 221	×
125 X 7 Euro 3 (08/10 - carb.)	16.8528 183	16.8021 183	×	16.8191 264 00.4741 264 00.47417 264	×	16.83801 221	17.81748 315
125 X 7 Evo i.e. (09/13 - Iniez.)	×	16.8005 184	×	16.8150 263	×	34.906204 248	17.8125 311 17.81258 311
125 X 8 /Premium E2/E3 (04/08) 125 X 8 Street Euro2 (06/07)	16.8528 183	16.8021 183	×	16.8191 264 00.4741 264 00.47417 264	×	16.83801 221	17.81748 315
125 X 9/Evolution/Euro3 (01/09) 125 X EVO (07/13 - Carb.)	16.8528 183	16.8021 183	×	16.8191 264 00.4741 264 00.47417 264	×	16.83801 221	17.81748 315
125 X 10 4T-4V ie/Executive (12/13)	×	16.8010 182	×	×	×	34.906303 249	17.8125 311 17.81258 311
125 Zip 4 tempi (00/06)	16.8528 183	16.8021 183	×	16.8191 264 00.4741 264 00.47417 264	×	16.83801 221	17.81748 315
150 Fly / Euro 3 (05/12 - carb.)	16.8528 183	16.8021 183	×	16.8191 264 00.4741 264 00.47417 264	×	16.83801 221	17.81748 315
150 Hexagon 2 tempi (94/97)	×	×	×	16.23481 258	17.3297 268	17.3189 228	17.81658 315 17.81657 315
150 Liberty (00/03)	16.8528 183	16.8021 183	×	16.8191 264 00.4741 264 00.47417 264	×	16.83801 221	17.81748 315
150 Liberty Euro3/Moc/LE (08/13) 150 Liberty Sport 4T Euro 3 (08/11)	16.8528 183	16.8021 183	×	16.8191 264 00.4741 264 00.47417 264	×	16.83801 221	17.81748 315
150 Liberty 3V ie Euro 3 13/14 (Mot.LEM 3 Valvole - Iniezione)	×	16.8015 182	×	16.8150 263	×	16.8312 220	×
150 Liberty 3V IE IGET 3V 15/17 (Mot. 3 Valvole - Iniezione)	×	16.8015 182	×	16.8191 264 00.4741 264 00.47417 264	×	16.83801 221	×
150 Medley 4T IE ABS 16/17	×	×	×	16.8191 264 00.4741 264 00.47417 264	×	×	×

MARCA / MODELLO / C.C. / ANNO	VOLANO / ALTERNATORE	STATORE	ROTORE	BOBINA A.T. ESTERNA	CENTRALINA	REGOLATORE	MOTORINO AVVIAMENTO
150 Skipper 2 tempi (93/97) 150 Skipper LX 2 tempi (98/99)	×	×	×	16.23481 ²⁵⁸	17.3294 ²⁶⁸	17.3189 ²²⁸	17.81658 ³¹⁵ 17.81657 ³¹⁵
150 Skipper ST 4 tempi (00/>)	16.8528 ¹⁸³	16.8021 ¹⁸³	×	16.8191 ²⁶⁴ 00.4741 ²⁶⁴ 00.47417 ²⁶⁴	×	16.83801 ²²¹	17.81748 ³¹⁵
150 Vespa ET4 (00/05) 150 Vespa LX /Euro 3/FL (06/10)	16.8528 ¹⁸³	16.8021 ¹⁸³	×	16.8191 ²⁶⁴ 00.4741 ²⁶⁴ 00.47417 ²⁶⁴	×	16.83801 ²²¹	17.81748 ³¹⁵
150 Vespa LX/Touring ie 2V 09/13 150 Vespa LXV ie 2V (10/13-iniez.)	×	16.8012 ¹⁸²	×	16.8150 ²⁶³	×	16.8312 ²²⁰	17.81748 ³¹⁵
150 Vespa LX/Touring 3V 12/06-13 (motore 3 valvole)	×	16.8015 ¹⁸²	×	×	×	16.8312 ²²⁰	×
150 Vespa LX/Touring 3V 06-13/>	×	16.8015 ¹⁸²	×	16.8191 ²⁶⁴ 00.4741 ²⁶⁴ 00.47417 ²⁶⁴	×	16.83801 ²²¹	×
150 Vespa GTS Super 3V-IE 14/15	×	16.8016 ¹⁸²	×	×	×	16.8312 ²²⁰	×
150 Vespa GTS IE ABS E4 16/17	×	×	×	16.8191 ²⁶⁴ 00.4741 ²⁶⁴ 00.47417 ²⁶⁴	×	×	×
150 Vespa S Special (08/10-carb.)	16.8528 ¹⁸³	16.8021 ¹⁸³	×	16.8191 ²⁶⁴ 00.4741 ²⁶⁴ 00.47417 ²⁶⁴	×	16.83801 ²²¹	17.81748 ³¹⁵
150 Vespa S Special ie 2V (09/13) 150 Vespa S Sp.Sport ie 2V 11/13	×	16.8012 ¹⁸²	×	16.8150 ²⁶³	×	16.8312 ²²⁰	17.81748 ³¹⁵
150 Vespa S Special ie 3V (12/13) (motore 3 valvole)	×	16.8015 ¹⁸²	×	×	×	16.8312 ²²⁰	×
150 Vespa Sprint 4T-3V IE 15/16	×	16.8016 ¹⁸²	×	16.8191 ²⁶⁴ 00.4741 ²⁶⁴ 00.47417 ²⁶⁴	×	16.83801 ²²¹	×
150 Vespa Sprint Sport IGET 16/17	×	16.8016 ¹⁸²	×	16.8191 ²⁶⁴ 00.4741 ²⁶⁴ 00.47417 ²⁶⁴	×	16.83801 ²²¹	×
150 Vespa Primavera 4T-3V (13/14)	×	16.8016 ¹⁸²	×	×	×	16.83801 ²²¹	×
150 Vespa Primavera IGET (16/17)	×	16.8016 ¹⁸²	×	16.8191 ²⁶⁴ 00.4741 ²⁶⁴ 00.47417 ²⁶⁴	×	16.83801 ²²¹	×
150 X 8 Street Euro 2 (06/08)	16.8528 ¹⁸³	16.8021 ¹⁸³	×	16.8191 ²⁶⁴ 00.4741 ²⁶⁴ 00.47417 ²⁶⁴	×	16.83801 ²²¹	17.81748 ³¹⁵
180 Hexagon/LX/LXT 2T (98/99)	×	×	×	16.23481 ²⁵⁸	17.3297 ²⁶⁸	17.3189 ²²⁸	17.81658 ³¹⁵ 17.81657 ³¹⁵
180 GTX Hexagon 4T (00) 180 GTX SuperHexagon 4T 01/02 180 X 9 Amalfi (00/03)	16.8582 ¹⁸³	16.8021 ¹⁸³	×	16.8191 ²⁶⁴ 00.4741 ²⁶⁴ 00.47417 ²⁶⁴	×	16.83801 ²²¹	17.81748 ³¹⁵
200 Liberty Rst (04/05) 200 Liberty 4T (06) 200 Liberty Sport (06)	16.8528 ¹⁸³	16.8021 ¹⁸³	×	16.8191 ²⁶⁴ 00.4741 ²⁶⁴ 00.47417 ²⁶⁴	×	16.83801 ²²¹	17.81748 ³¹⁵
200 Liberty 4T Euro3/MOC (07/09) 200 Liberty Sport Euro 3 (06/09)	16.8528 ¹⁸³	16.8021 ¹⁸³	×	16.8191 ²⁶⁴ 00.4741 ²⁶⁴ 00.47417 ²⁶⁴	×	16.83801 ²²¹	17.81748 ³¹⁵

MARCA / MODELLO / C.C. / ANNO	VOLANO / ALTERNATORE	STATORE	ROTORE	BOBINA A.T. ESTERNA	CENTRALINA	REGOLATORE	MOTORINO AVVIAMENTO
200 Beverly (01/03)	16.8582 183	16.8021 183	×	16.8191 264	×	16.83801 221	17.81748 315
200 Carnaby (07/10)	16.8561 183			00.4741 264			
200 Vespa GT Granturismo (03/09)				00.47417 264			
200 X 8 (04/06)							
200 X 9/Evolution (02/04)							
250 GT Hexagon (98/99)	×	×	×	17.5703 266	×	17.9016 241	17.81447 312
250 GTX SuperHexagon (00/02)				00.4741 264			
				00.47417 264			
250 Beverly Rst (Carb. - 04/05)	16.8501 184	16.8001 184	×	16.8191 264	×	16.83801 221	17.8125 311
250 Beverly (Carb. - 06/07)				00.4741 264			17.81258 311
				00.47417 264			
250 Beverly ie EU3/Mic 06/09-Iniez	×	16.8003 184	×	16.8150 263	×	34.9060 248	17.8125 311
250 Beverly Sport (06/07-Iniez.)						16.8360 248	17.81258 311
						17.6184 248	
250 Beverly Cruiser (07/10-Iniez)	×	16.8003 184	×	16.8150 263	×	34.9060 248	17.8125 311
250 Beverly Tourer E3 08/10-Iniez.						16.8360 248	17.81258 311
						17.6184 248	
250 Carnaby i.e. (08/10)	×	16.8003 184	×	16.8150 263	×	34.9060 248	17.8125 311
250 MP3 i.e./MIC/LT (06/10)						16.8360 248	17.81258 311
						17.6184 248	
250 Vespa GTS i.e. (05/03-06)	×	×	×	16.8150 263	×	34.9060 248	17.8125 311
250 Vespa GTS ABS i.e. (05)						16.8360 248	17.81258 311
						17.6184 248	
250 Vespa GTS i.e. (04-06/10)	×	16.8003 184	×	16.8150 263	×	34.9060 248	17.8125 311
250 Vespa GTS ABS i.e. (06/10)						16.8360 248	17.81258 311
						17.6184 248	
250 Vespa GTV ie/Navy ie (06/10)	×	16.8003 184	×	16.8150 263	×	34.9060 248	17.8125 311
250 Vespa GT 60 Euro 3 ie (06/08)						16.8360 248	17.81258 311
						17.6184 248	
250 X 7 ie (08/10)	×	16.8003 184	×	16.8150 263	×	34.9060 248	17.8125 311
250 X 8 ie (05/08)						16.8360 248	17.81258 311
250 X-EVO ie (07/12)						17.6184 248	
250 X 9 (00/03 - Mot.Honda)	×	×	×	17.5701 265	×	17.9003 241	17.81991 319
				00.57107 266			
250 X 9 Evolution 04/07-M.Piaggio	16.8501 184	16.8001 184	×	16.8191 264	×	16.83801 221	17.8125 311
				00.4741 264			17.81258 311
				00.47417 264			
300 Beverly Tourer i.e. (09/11)	×	16.8003 184	×	16.8150 263	×	34.9060 248	17.8125 311
300 Carnaby Cruiser i.e. (09/13)						16.8360 248	17.81258 311
						17.6184 248	
300 Beverly Rst 4T-4V IE E3 10/15	×	16.8005 184	×	16.8150 263	×	34.906203 248	17.8125 311
							17.81258 311
300 Beverly IEABS E4 16/17		16.8005 184		16.8150 263	×	34.906204 248	
300 MP3 MIC i.e. (10/13)	×	16.8005 184	×	16.5514 262	×	34.906203 248	×
300 MP3 LT i.e. (10/13)	×	16.8005 184	×	16.5514 262	×	34.906203 248	×
300 MP3 4T-4V ie Ibrido LT (10/13)	×	16.8005 184	×	16.5514 262	×	34.906203 248	×
300 MP3 LT Sport i.e. (11/13)	×	16.8005 184	×	16.5514 262	×	34.906203 248	×
300 MP3 LT Touring i.e. (11/13)	×	16.8005 184	×	16.5514 262	×	34.906203 248	×
300 MP3 Touring i.e. (11/13)	×	16.8005 184	×	16.5514 262	×	34.906203 248	×
300 MP3 ERL Ibrido ie (10/13)	×	16.8005 184	×	16.5514 262	×	17.5954 238	×
300 MP3 LT Sport-Busines 14/16	×	16.8005 184	×	16.8150 263	×	34.906203 248	×

MARCA / MODELLO / C.C. / ANNO	VOLANO / ALTERNATORE	STATORE	ROTORE	BOBINA A.T. ESTERNA	CENTRALINA	REGOLATORE	MOTORINO AVVIAMENTO
300 MP3 LT Sport-Busin.E4 16/17	×	16.8005 184	×	16.8150 263	×	34.906203 248	×
300 MP3 Yourban ERL/LT (11/16)	×	16.8005 184	×	×	×	34.906203 248	17.8125 511 17.81258 511
300 MP3 Yourban ERL E4 (16/17)	×	16.8005 184	×	×	×	34.906203 248	
300 Vespa GTS Super ie (08/10) (c/connettori alt./reg. MARRONI)	×	16.8003 184	×	16.8150 263	×	34.9060 248 16.8360 248 17.6184 248	17.8125 511 17.81258 511
300 Vespa GTS Super ie (10/16) (c/connettori alt./reg. BIANCHI)	×	16.8005 184	×	16.8150 263	×	34.906203 248	17.8125 511 17.81258 511
300 Vespa GTS S.Sport ie (10/13)	×	16.8005 184	×	16.8150 263	×	34.906203 248	17.8125 511
300 Vespa GTS Touring ie (11/13)							17.81258 511
300 Vespa GTS ie (12/15)							
300 Vespa GTS ie EURO 4 (16/17)		16.8005 184	×	16.8150 263	×	34.906203 248	×
300 Vespa GTV V.M.Nap. ie 10/13	×	16.8005 184	×	16.8150 263	×	34.906203 248	17.8125 511
300 Vespa GTV/V.Modia ie (10/13)							17.81258 511
300 Vespa GTV 6 Giorni E4 (17)		16.8005 184	×	16.8150 263	×	34.906203 248	×
300 X 7 Evo i.e. (09/12)	×	16.8005 184	×	16.8150 263	×	34.906204 248	17.8125 511 17.81258 511
350 Beverly Sp.Tour. ie/ABS 11/15	×	16.8009 184	×	×	×	34.906204 248	×
350 Beverly ST IE ABS 16/17	×	16.8009 184	×	×	×	34.906204 248	×
350 X 10 4T-4V ie/Executive 11/13	×	16.8009 184	×	×	×	34.906204 248	×
400 Beverly (06/08)	16.8520 185	35.201202 185	35.201201 185	16.8150 263	×	34.9060 248	17.8195 519
400 X 8 (06/08)		16.8020 185				16.8360 248	17.81951 519
400 X-Evo (07/12)						17.6184 248	
400 Beverly Tourer (08/10)	×	16.8004 185	×	16.8150 263	×	34.9060 248	17.8195 519
400 MP3/MIC/LT/Sport (07/12)						16.8360 248	17.81951 519
400 MP3 RL Touring (07/12)						17.6184 248	
500 MP3 LT Sport/Businn. (11/13)	×	16.8004 185	×	×	×	34.9060 248	17.8195 519
500 MP3 RL Sport (11/13)						16.8360 248 17.6184 248	17.81951 519
500 Beverly/Euro 3 (02/08)	16.8520 185	35.201202 185	35.201201 185	16.8150 263	×	34.9060 248	17.8195 519
500 X 9/Evolution/ABS (01/09)		16.8020 185				16.8360 248 17.6184 248	17.81951 519
500 Beverly Cruiser (07/13)	×	16.8004 185	×	00.2855 253	×	34.9060 248 16.8360 248 17.6184 248	17.8195 519 17.81951 519
500 X 10 ie Euro3/Executive 12/13	×	×	×	×	×	34.906204 248	17.8195 519 17.81951 519

PIAGGIO CICLOMOTORI - VESPA - COSA

50 Boxer- Bravo/R2/P/PV (73/86)	16.3509 188	×	×	00.1377 252 00.13997 252	×	×	×
50 Ciao/R/R2/P/PX/SC/FL (67/88)							
50 Grillo-50 Si monomarcia 79/88 (acc.puntine-c/bobina AT esterna)							
50 Boss (s/frecce)	×	16.4152 188	×	Vedi Centralina	32.8910 269 17.9310 269	×	×
50 Bravo EVL/3/fl (87/92)							
50 Si/FL2/Mix 79/99 c/var.-s/frecce							
50 SuperBravo/3 (acc.elettronica)							
50 Ciao/MixTeen/Cat/E1/E2 96/06 (acc.elettronica)	×	16.3032 188	×	Vedi Centralina	32.8910 269 17.9310 269	×	×
50 Ciao - 50 Bravo - 50 Si' (Estero c/frecce - acc.elettronica)	×	16.3032 188	×	Vedi Centralina	32.8910 269 17.9310 269	34.830116 213 17.9039 213	×

MARCA / MODELLO / C.C. / ANNO	VOLANO / ALTERNATORE	STATORE	ROTORE	BOBINA A.T. ESTERNA	CENTRALINA	REGOLATORE	MOTORINO AVVIAMENTO
50 Grillo (c/freccie)	×	16.3032 188	×	Vedi Centralina	32.8910 269 17.9310 269	×	×
50 Si FL2/Mix (c/freccie - 91/99)							
50 Vespa S (V5SA1 - 68/>)	×	×	×	32.13801 252 c/staffa	×	×	×
50 Vespa/L/R (V5A1 - 70/83) (c/bobina AT esterna)							
50 Vespa/L/R (V5A1 - 70/83)	×	×	×	00.1377 252 00.13997 252 s/staffa	×	×	×
50 Vespa Special (V5B3 - 75/83)							
50 Vespa Spec.Revival V5R1-91/> (c/bobina AT esterna)							
50 Vespa Elestart (V5A3/V5B2/V5B4 - 69/76)	×	×	×	00.1435 252	×	17.8671 211	×
50 Vespa PK (V5X1T) (82/85-s/freccie-s/avv.to elettrico)	×	16.410104 188	×	Vedi Centralina	32.8910 269 17.9310 269	×	×
50 Vespa PK S (V5X2T) (82/85-c/freccie-s/avv.to elettrico)	×	16.410104 188	×	Vedi Centralina	32.8910 269 17.9310 269	×	×
50 Vespa PK S (V5X2T AE) (83/85-c/freccie-c/avv.to elettrico)	×	16.436304 188	×	Vedi Centralina	32.8981 269 17.4032 269 17.3417 269	×	17.81001 293
50 Vespa PK SS (V5S1T) (83/85-c/freccie-s/avv.to elettrico)	×	16.410104 188	×	Vedi Centralina	32.8910 269 17.9310 269	34.8343 213 17.90027 213	×
50 Vespa PK SS (V5S1T AE) (83/85-c/freccie-c/avv.to elettrico)	×	16.436004 189	×	Vedi Centralina	32.8981 269 17.4032 269 17.3417 269	34.8450 218 16.8350 218	17.81001 293
50 Vespa PK S Automatica VA51T (84/89 - s/avv.to elettrico)	×	×	×	Vedi Centralina	32.8981 269 17.4032 269 17.3417 269	×	×
50 Vespa PK S Automatica AE (84/89 - c/avv.to elettrico)	×	×	×	Vedi Centralina	32.8981 269 17.4032 269 17.3417 269	34.8450 218 16.8350 218	17.81001 293
50 Vespa PK XL (V5X3T) (85/88 - s/avv.to elettrico)	×	16.3010 188	×	Vedi Centralina	32.8910 269 17.9310 269	34.8343 213 17.90027 213	×
50 Vespa PK XL (V5X3T AE) (85/88 - c/avv.to elettrico)	×	16.436004 189	×	Vedi Centralina	32.8981 269 17.4032 269 17.3417 269	34.8420 218	17.81001 293
50 Vespa PK XL Rush (V5X4) (88/90 - s/avv.to elettrico)	×	16.3010 188	×	Vedi Centralina	32.8910 269 17.9310 269	34.8343 213 17.90027 213	×
50 Vespa PK XL Rush (V5X4 AE) (89/90 - c/avv.to elettrico)	×	16.436004 189	×	Vedi Centralina	32.8981 269 17.4032 269 17.3417 269	34.8420 218	17.81001 293
50 Vespa PK XL Plurimatic VA52T (85/90 - s/avv.to elettrico)	×	16.3010 188	×	Vedi Centralina	32.8910 269 17.9310 269	34.8343 213 17.90027 213	×
50 Vespa PK XL Plurimatic AE (85/90 - c/avv.to elettrico)	×	×	×	Vedi Centralina	32.8981 269 17.4032 269 17.3417 269	34.8450 218 16.8350 218	17.81001 293
50 Vespa PK N (V5X5) (90/> - s/avv.to elettrico)	×	16.3010 188	×	Vedi Centralina	32.8910 269 17.9310 269	34.8343 213 17.90027 213	×
50 Vespa PK N (V5X5 AE) (90/> - c/avv.to elettrico)	×	16.436004 189	×	Vedi Centralina	32.8981 269 17.4032 269 17.3417 269	34.8420 218	17.81001 293

MARCA / MODELLO / C.C. / ANNO	VOLANO / ALTERNATORE	STATORE	ROTORE	BOBINA A.T. ESTERNA	CENTRALINA	REGOLATORE	MOTORINO AVVIAMENTO
50 Vespa PK N Speedmatic V5P1 (90/> c/avv.to elettrico)	×	×	×	Vedi Centralina	32.8981 ²⁶⁹ 17.4032 ²⁶⁹ 17.3417 ²⁶⁹	34.8450 ²¹⁸ 16.8350 ²¹⁸	17.81001 ²⁹³
50 Vespa PK FL (V5N1) (90/> - c/avv.to elettrico)	×	16.436004 ¹⁸⁹	×	Vedi Centralina	32.8981 ²⁶⁹ 17.4032 ²⁶⁹ 17.3417 ²⁶⁹	34.8420 ²¹⁸	17.81001 ²⁹³
50 Vespa PK FL2 AutomaticaV5P2 (90/91 - c/avv.to elettrico)	×	×	×	Vedi Centralina	32.8981 ²⁶⁹ 17.4032 ²⁶⁹ 17.3417 ²⁶⁹	34.8450 ²¹⁸ 16.8350 ²¹⁸	17.81001 ²⁹³
50 Vespa PK FL2 HP 91/97-V5N2 (c/avv.to elettrico)	×	16.436204 ¹⁸⁹	×	Vedi Centralina	32.8981 ²⁶⁹ 17.4032 ²⁶⁹ 17.3417 ²⁶⁹	34.8450 ²¹⁸ 16.8350 ²¹⁸	17.81001 ²⁹³
90 Vespa SS/Racer (c/bobina AT esterna)	×	×	×	32.13801 ²⁵²	×	×	×
125/150/200 Cosa CL/CLX (s/avv.to elettrico)	×	16.4371 ¹⁸⁹	×	Vedi Centralina	32.8981 ²⁶⁹ 17.4032 ²⁶⁹ 17.3417 ²⁶⁹	17.9225 ²¹⁷	×
125/150/200 Cosa CL/CLX (c/avv.to elettrico)	×	16.4371 ¹⁸⁹	×	Vedi Centralina	32.8981 ²⁶⁹ 17.4032 ²⁶⁹ 17.3417 ²⁶⁹	34.8420 ²¹⁸	17.81091 ²⁹⁹
125/150/200 Cosa 2 (91/97) (c/avv.to elettrico)	×	16.4371 ¹⁸⁹	×	Vedi Centralina	32.8981 ²⁶⁹ 17.4032 ²⁶⁹ 17.3417 ²⁶⁹	34.8420 ²¹⁸	17.81001 ²⁹³
125 Vespa P ETS (84/>) (s/avv.to elettrico)	×	16.436004 ¹⁸⁹	×	Vedi Centralina	32.8981 ²⁶⁹ 17.4032 ²⁶⁹ 17.3417 ²⁶⁹	34.8343 ²¹³ 17.90027 ²¹³	×
125 Vespa P ETS (84/>) (c/avv.to elettrico)	×	16.436204 ¹⁸⁹	×	Vedi Centralina	32.8981 ²⁶⁹ 17.4032 ²⁶⁹ 17.3417 ²⁶⁹	34.8450 ²¹⁸ 16.8350 ²¹⁸	17.81001 ²⁹³
125 Vespa PK (82/85 - VMX1) (s/frecce-s/avv.to elettrico)	×	×	×	Vedi Centralina	32.8981 ²⁶⁹ 17.4032 ²⁶⁹ 17.3417 ²⁶⁹	×	×
125 Vespa PK S (82/85) (c/frecce-s/avv.to elettrico)	×	16.436004 ¹⁸⁹	×	Vedi Centralina	32.8981 ²⁶⁹ 17.4032 ²⁶⁹ 17.3417 ²⁶⁹	34.8343 ²¹³ 17.90027 ²¹³	×
125 Vespa PK S (83/85) (c/frecce-c/avv.to elettrico)	×	16.436204 ¹⁸⁹	×	Vedi Centralina	32.8981 ²⁶⁹ 17.4032 ²⁶⁹ 17.3417 ²⁶⁹	34.8450 ²¹⁸ 16.8350 ²¹⁸	17.81001 ²⁹³
125 Vespa PK S Automatica Elest. (84/89-VAM1 300001/> c/avv.elett.)	×	×	×	Vedi Centralina	32.8981 ²⁶⁹ 17.4032 ²⁶⁹ 17.3417 ²⁶⁹	34.8450 ²¹⁸ 16.8350 ²¹⁸	17.81001 ²⁹³
125 Vespa PK S Automatica (84/89 - VAM1 - s/avv.elettrico)	×	×	×	Vedi Centralina	32.8981 ²⁶⁹ 17.4032 ²⁶⁹ 17.3417 ²⁶⁹	34.8343 ²¹³ 17.90027 ²¹³	
125 Vespa PK XL (86/89 - VMX6) (s/avv.to elettrico)	×	16.436004 ¹⁸⁹	×	Vedi Centralina	32.8981 ²⁶⁹ 17.4032 ²⁶⁹ 17.3417 ²⁶⁹	34.8343 ²¹³ 17.90027 ²¹³	×
125 Vespa PK XL Elestart (86/89) (VMX6 3000001/> c/avv.elettrico)	×	16.436004 ¹⁸⁹	×	Vedi Centralina	32.8981 ²⁶⁹ 17.4032 ²⁶⁹ 17.3417 ²⁶⁹	34.8420 ²¹⁸	17.81001 ²⁹³

MARCA / MODELLO / C.C. / ANNO	VOLANO / ALTERNATORE	STATORE	ROTORE	BOBINA A.T. ESTERNA	CENTRALINA	REGOLATORE	MOTORINO AVVIAMENTO
125 Vespa PK XL Plurimatic 87/90 125 Vespa PK FL/N Automatica 90	×	×	×	Vedi Centralina	32.8981 269 17.4032 269 17.3417 269	34.8420 218	17.81001 293
125 Vespa PK FL (89/> - VMX7)	×	16.436004 189	×	Vedi Centralina	32.8981 269 17.4032 269 17.3417 269	34.8420 218	17.81001 293
125 Vespa Primavera (67/83) (VMA2 - c/bobina AT esterna)	×	×	×	32.13801 252 c/staffa	×	×	×
125 Vespa Primavera (67/83) (VMA2 - c/bobina AT esterna)	×	×	×	00.1377 252 00.13997 252 s/staffa	×	×	×
125 Vespa Primavera ET3 (76/83) (VMB1 - acc.elettronica)	×	31.7310 189 16.3009 189	×	Vedi Centralina	32.8981 269 17.4032 269 17.3417 269	×	×
125 Vespa PX T5 (85/>) (s/avv.to elettrico)	×	16.3008 190	×	Vedi Centralina	32.8981 269 17.4032 269 17.3417 269	34.8343 213 17.90027 213	×
125 Vespa PX T5 (86/>) (c/avv.to elettrico)	×	16.3008 190	×	Vedi Centralina	32.8981 269 17.4032 269 17.3417 269	34.8420 218	×
125 Vespa PX America (</79)	×	×	×	00.1377 252 00.13997 252	×	34.8621 246	×
125 Vespa PX America (80/>)	×	×	×	00.1377 252 00.13997 252	×	34.8450 218 16.8350 218	×
125 Vespa PX Euro 2 (01/07) 125 Vespa PX 30 ANNI (07/08)	×	16.4371 189	×	Vedi Centralina	32.8981 269 17.4032 269 17.3417 269	34.8420 218	17.81091 299
125 Vespa GT/Super/TS 150 Vespa GL/Sprint/Super	×	×	×	32.13801 252 c/staffa	×	×	×
125 Vespa GT/Sprint/Super/TS 150 Vespa GL/Super/GTR 150 Vespa Sprint/Sprint Veloce	×	×	×	00.1377 252 00.13997 252 s/staffa	×	×	×
125/150 Vespa P-X 77/81 s/frecce (acc.puntine-imp.6V-s/batteria)	×	×	×	00.1377 252 00.13997 252	×	×	×
125/150 Vespa P-X 77/81 c/frecce (acc.puntine-imp.12V-s/batteria)	×	×	×	00.1377 252 00.13997 252	×	34.8343 213 17.90027 213	×
125/150 Vespa P-X 77/79 c/frecce (acc.puntine-imp.12V-c/batteria)	×	×	×	00.1377 252 00.13997 252	×	34.8621 246	×
125/150 Vespa P-X 79/81 c/frecce (acc.puntine-imp.12V-c/batteria)	×	×	×	00.1377 252 00.13997 252	×	34.8450 218 16.8350 218	×
125/150 Vespa PX-E 81/> c/frecce (elettronica-c/batteria12V-s/avv.el.)	×	16.4370 189	×	Vedi Centralina	32.8981 269 17.4032 269 17.3417 269	34.8450 218 16.8350 218	×
125/150 Vespa PX-E/Arcobaleno (81/97 - s/avv.to elettrico)	×	16.4371 189	×	Vedi Centralina	32.8981 269 17.4032 269 17.3417 269	34.8343 213 17.90027 213	×
125/150 Vespa PX-E/Arcobaleno (81/97 - c/avv.to elettrico)	×	16.4370 189	×	Vedi Centralina	32.8981 269 17.4032 269 17.3417 269	34.8450 218 16.8350 218	17.81091 299
125/150 Vespa PX (98/01)	×	16.4371 189	×	Vedi Centralina	32.8981 269 17.4032 269 17.3417 269	34.8420 218	17.81091 299

MARCA / MODELLO / C.C. / ANNO	VOLANO / ALTERNATORE	STATORE	ROTORE	BOBINA A.T. ESTERNA	CENTRALINA	REGOLATORE	MOTORINO AVVIAMENTO
125/150 Vespa PX Euro 3 (11)	×	16.4371 ¹⁸⁹	×	Vedi Centralina	32.8981 ²⁶⁹ 17.4032 ²⁶⁹ 17.3417 ²⁶⁹	34.8420 ²¹⁸	17.81091 ²⁹⁹
125/150 Vespa PX Euro 3 (12/17)	×	×	×	×	×	34.8420 ²¹⁸	17.81091 ²⁹⁹
150 Vespa c/batt. VBA/VBB-59/66 160 Vespa GS c/batt.VSBI-62/64 180 Vespa SS c/batt. VSCI-65/68 180 Vespa Rally (VSD1 - 68/73)	×	×	×	00.13792 ²⁵²	×	×	×
200 Vespa P-X (77 - s/frecce) (Imp.6V - acc.puntine - s/batteria)	×	×	×	00.1377 ²⁵² 00.13997 ²⁵²	×	×	×
200 Vespa P-E (77/79 - s/frecce) (Imp.6V-acc.elettronica-s/batteria)	×	×	×	Vedi Centralina	32.8981 ²⁶⁹ 17.4032 ²⁶⁹ 17.3417 ²⁶⁹	×	×
200 Vespa P-E (78/79 - s/frecce) (Imp.12V-acc.elettronica-c/batteria)	×	16.4371 ¹⁸⁹	×	Vedi Centralina	32.8981 ²⁶⁹ 17.4032 ²⁶⁹ 17.3417 ²⁶⁹	34.8621 ²⁴⁶	×
200 Vespa P-E (80/83 - s/frecce) (Imp.12V-acc.elettronica-s/batteria)	×	16.4371 ¹⁸⁹	×	Vedi Centralina	32.8981 ²⁶⁹ 17.4032 ²⁶⁹ 17.3417 ²⁶⁹	×	×
200 Vespa P-E (77/79 - c/frecce) (Imp.12V-acc.elettronica-c/batteria)	×	16.4371 ¹⁸⁹	×	Vedi Centralina	32.8981 ²⁶⁹ 17.4032 ²⁶⁹ 17.3417 ²⁶⁹	34.8621 ²⁴⁶	×
200 Vespa P-E (78/83 - c/frecce) (Imp.12V-acc.elettronica-s/batteria)	×	16.4371 ¹⁸⁹	×	Vedi Centralina	32.8981 ²⁶⁹ 17.4032 ²⁶⁹ 17.3417 ²⁶⁹	34.8343 ²¹³ 17.90027 ²¹³	×
200 Vespa P-E (79/83 - c/frecce) (Imp.12V-acc.elettronica-c/batteria)	×	16.4370 ¹⁸⁹	×	Vedi Centralina	32.8981 ²⁶⁹ 17.4032 ²⁶⁹ 17.3417 ²⁶⁹	34.8450 ²¹⁸ 16.8350 ²¹⁸	×
200 Vespa PX -E/Arcobaleno (81/97 - s/avv.to elettrico)	×	16.4371 ¹⁸⁹	×	Vedi Centralina	32.8981 ²⁶⁹ 17.4032 ²⁶⁹ 17.3417 ²⁶⁹	34.8343 ²¹³ 17.90027 ²¹³	×
200 Vespa PX -E/Arcobaleno (81/97 - c/avv.to elettrico)	×	16.4370 ¹⁸⁹	×	Vedi Centralina	32.8981 ²⁶⁹ 17.4032 ²⁶⁹ 17.3417 ²⁶⁹	34.8450 ²¹⁸ 16.8350 ²¹⁸	17.81091 ²⁹⁹
200 Vespa PX (98/06)	×	16.4371 ¹⁸⁹	×	Vedi Centralina	32.8981 ²⁶⁹ 17.4032 ²⁶⁹ 17.3417 ²⁶⁹	34.8420 ²¹⁸	17.81091 ²⁹⁹
200 Vespa Rally (72/76) (acc.elettronica Femsa)	×	×	×	Vedi Centralina	00.13831 ²⁶⁸	×	×
200 Vespa Rally (77/>) (acc.elettronica Ducati)	×	×	×	Vedi Centralina	32.8981 ²⁶⁹ 17.4032 ²⁶⁹ 17.3417 ²⁶⁹	×	×

PIAGGIO APE - PORTER - QUARGO

50 Ape (TL1 - 69/71)	×	×	×	32.13801 ²⁵² c/staffa	×	×	×
50 Ape (TL2 - 72/80) 50 Ape P (TL3T-80/84) (volano a puntine-imp.6V)	×	×	×	00.1377 ²⁵² 00.13997 ²⁵² s/staffa	×	×	×

MARCA / MODELLO / C.C. / ANNO	VOLANO / ALTERNATORE	STATORE	ROTORE	BOBINA A.T. ESTERNA	CENTRALINA	REGOLATORE	MOTORINO AVVIAMENTO
50 Ape P (TL3T-84/85) (acc.elettronica-s/avv.elettrico)	×	×	×	Vedi Centralina	32.8910 269	34.8343 213 17.90027 213	×
50 Ape P (TL3T-84/85) (acc.elettronica-c/avv.elettrico)	×	×	×	Vedi Centralina	32.8981 269 17.4032 269 17.3417 269	34.8450 218 16.8350 218	17.81001 293
50 Ape TM P (TL4T) (85/89-s/avv.to elettrico)	×	×	×	Vedi Centralina	32.8910 269	34.8343 213 17.90027 213	×
50 Ape TM P (TL4T) (85/89-c/avv.to elettrico)	×	16.436004 189	×	Vedi Centralina	32.8981 269 17.4032 269 17.3417 269	34.8420 218 ×	17.81001 293
50 Ape FL/FL2 (TL6T - 89/95)	×	16.436204 189	×	Vedi Centralina	32.8981 269 17.4032 269 17.3417 269	34.8450 218 16.8350 218	17.81001 293
50 Ape FL3 Nett.Urbana (96/99)	×	16.3025 189	×	Vedi Centralina	32.8981 269 17.4032 269 17.3417 269	34.8621 246	17.81001 293
50 Ape FL3 Europa (96/99)	×	16.436204 189	×	Vedi Centralina	32.8981 269 17.4032 269 17.3417 269	34.8450 218 16.8350 218	17.81001 293
50 Ape FL3 Cross (96/99) 50 Ape CrossRst/C.Country 99/13	×	16.3025 189	×	Vedi Centralina	32.8981 269 17.4032 269 17.3417 269	34.8621 246	17.81001 293
50 Ape Mix RST/Top (99/09) 50 Ape Mix Euro 2 Top (03/08-11)	×	16.436204 189	×	Vedi Centralina	32.8981 269 17.4032 269 17.3417 269	16.8390 215 17.3181 215	17.81001 293
50 Ape Mix Euro 2 Top (09-11/15) 50 Ape MVF/VPC/VPL (09-11/15)	×	16.8070 190	×	Vedi Centralina	16.8270 268	16.83801 221	17.81001 293
125 Ape 350 (AE01/AE02 - 65/71) 150 Ape 400 (AE1/AE2 - 65/73) 175 Ape 400/R (AE3 - 70/78) 175 Ape P401 (AE3 - 78/81) 175 Ape 450/500 (AD1/AD2-64/74) (Imp.6V - volano magnete)	×	×	×	00.13792 252	×	×	×
190 Ape MP 500/550/600 190 Ape MPV 600 190 Ape MP P 501 (Imp.12V - volano magnete)	×	×	×	00.1435 252	×	17.8675 211 (Adatt. Efel) 17.8671 211 (Adatt.Bosch)	17.1136 292 Dinamotore
190 Ape MP 500/550/600 220 Ape Car (accensione elettronica Femsa)	×	×	×	Vedi Centralina	00.13842 268	17.8675 211 (Adatt. Efel) 17.8671 211 (Adatt.Bosch)	17.1136 292 Dinamotore
220 Ape Car P2/P3 (78/85) (accens. Ducati)	×	×	×	Vedi Centralina	32.8987 269	17.8675 211	17.1136 292 Dinamotore
220 Ape MP P601/P601V (1.ma serie-78/82)	×	×	×	Vedi Centralina	32.8993 269	17.8675 211	17.1136 292 Dinamotore
220 Ape MP P601/P601V (2.nda serie-82/96)	×	×	×	Vedi Centralina	32.8987 269	17.8675 211	17.1136 292 Dinamotore
220 Ape TMP 602/703/V/FL2 (benzina-82/04)	×	×	×	Vedi Centralina	32.8987 269	17.8675 211	17.1136 292 Dinamotore
400 APE Classic 14/17	×	×	×	×	×	17.9305 245	×

MARCA / MODELLO / C.C. / ANNO	VOLANO / ALTERNATORE	STATORE	ROTORE	BOBINA A.T. ESTERNA	CENTRALINA	REGOLATORE	MOTORINO AVVIAMENTO
420 Ape Car/Max Diesel (86/96)	×	16.3040 190	×	×	×	17.3180 228	×
420 Ape TMP 703/V Diesel (87/04)	×	16.3040 190	×	×	×	17.3180 228	×
420 APE MP 601 Classic	×	×	×	×	×	17.9305 245	×
420 APE TM Diesel LCS 05/12	×	×	×	×	×	17.9305 245	×
420 APE Calessino-VME 07/12	×	×	×	×	×	17.9305 245	×
500 Quargo 500 (05/13) (cruscotto digitale)	16.6725 205	×	×	×	×	×	17.81128 303
750 Quargo Diesel (04/07)	16.6725 205	×	×	×	×	×	17.81128 303
1000 Porter (92/94)	16.6720 204	×	×	×	×	×	×

PIAGGIO ATV - Minivetture

400 Trackmaster/P.corto (06/09)	×	×	×	×	×	17.5280 232 17.2452 232	17.81118 302
500 Trackmaster	×	×	×	×	×	17.5280 232 17.2452 232	17.81119 302
500 Ligier 162 Ambra 1cil.-98/00 500 Ligier 162 AmbraY GL/S 00/> 500 Ligier Nova (00/>)	×	16.5247 203	×	×	×	16.7236 208 (c/att.contagiri)	×
500 AL Diesel (04/07) (mot. Lombardini)	×	16.5237 203	×	×	×	16.7635 209	×
500 PK (05/08) (mot. Lombardini diesel LDW 502)	×	16.5237 203	×	×	×	16.7635 209	×
500 PK (05/08) (Alternatore esterno 40A)	16.6725 205	×	×	×	×	×	×
500 M/M XL (06/10)	16.6725 205	×	×	×	×	×	×

POLARIS ATV

200 PHOENIX/QUAD (05/14)	×	×	×	×	×	×	17.81032 294
200 SAWTOOTH/QUAD (06/07)	×	×	×	×	×	×	17.81032 294
325 MAGNUM 2X/4X4 HDS/II 00/02	×	×	×	×	×	×	17.81044 296
325 TRAIL BOSS 00/02	×	×	×	×	×	×	17.81044 296
325 XPEDITION 00/02	×	×	×	×	×	×	17.81052 296
330 MAGNUM 2X4/4X4 03/06	×	×	×	×	×	×	17.81044 296
330 ATP 4X4 04/05	×	×	×	×	×	×	17.81044 296
330 TRAIL BOSS 03/13	×	×	×	×	×	×	17.81044 296
330 TRAIL BLAZER 08/13	×	×	×	×	×	×	17.81044 296
335 WORKER 99/01	×	×	×	×	×	×	17.81044 296
335 SPORTSMAN 99/00	×	×	×	×	×	×	17.81044 296
400 HAWKEYE HO 2X4 11/12	×	×	×	×	×	×	17.81044 296
400 RANGER 4X4 10/14	×	×	×	×	×	×	17.81044 296
400 SPORTSMAN/HO 4X4 00/12	×	×	×	×	×	×	17.81044 296
425 XPEDITION 00/02	×	×	×	×	×	×	17.81052 296
450 OUTLAW S/MXR (08/10)	×	×	×	×	×	×	17.8191 318
450 SPORTSMAN 06/07	×	×	×	×	×	×	17.81044 296
500 MAGNUM 4X4 HDS/II/VL 99/03	×	×	×	×	×	×	17.81044 296
500 PRO 4X4 PPS 02	×	×	×	×	×	×	17.81044 296
500 ATP 4X4 04/05	×	×	×	×	×	×	17.81044 296
500 BIGBOSS 6X6 98/02	×	×	×	×	×	×	17.81044 296
500 OUTLAW 06/07	×	×	×	×	×	×	17.81058 298
500 PREDATOR/LE 03/07	×	×	×	×	×	×	17.81058 298
500 RANGER 2X/4X/6X/EFI 99/13	×	×	×	×	×	×	17.81044 296

MARCA / MODELLO / C.C. / ANNO	VOLANO / ALTERNATORE	STATORE	ROTORE	BOBINA A.T. ESTERNA	CENTRALINA	REGOLATORE	MOTORINO AVVIAMENTO
500 SCRAMBLER 4X4 98/12	×	×	×	×	×	×	17.81044 296
500 SPORTSMAN/Tractor 96/12	×	×	×	×	×	×	17.81044 296
500 SPORTSMAN/RSE 96/12	×	×	×	×	×	×	17.81044 296
500 SPORTSMAN/EFI/HO 96/12	×	×	×	×	×	×	17.81044 296
500 SPORTSMAN EFI/X2 06/12	×	×	×	×	×	×	17.81044 296
500 SPORTSMAN TOURING 06/12	×	×	×	×	×	×	17.81044 296
500 WORKER 99/01	×	×	×	×	×	×	17.81044 296
500 XPLOER 97	×	×	×	×	×	×	17.81044 296
525 OUTLAW/S/IRS (07/11)	×	×	×	×	×	×	17.8191 318
600 SPORTSMAN 03/05	×	×	×	×	×	×	17.81047 296
700 RANGER XP/4X4/6X6 05/08	×	×	×	×	×	×	17.81047 296
700 RANGER XP/EFI 05/08	×	×	×	×	×	×	17.81047 296
700 SPORTSMAN/EFI/X2 03/08	×	×	×	×	×	×	17.81047 296
800 FOREST 6X6 15	×	×	×	×	×	×	17.81047 296
800 SPORTSMAN/EFI/X2 05/16	×	×	×	×	×	×	17.81047 296
800 SPORTSMAN TOURING 05/16	×	×	×	×	×	×	17.81047 296
800 RANGER XP/EFI/6X6 05/17	×	×	×	×	×	×	17.81047 296
800 RZR 4/S/EFI 08/16	×	×	×	×	×	×	17.81047 296

QUADRO

350 Quadro 3 (Mot.Aeon)	×	×	×	×	×	17.93287 245	×
-------------------------	---	---	---	---	---	--------------	---

RIEJU

50 Drac (90/94) (Vol.Ducati elettronico 2 bobine)	×	×	×	Vedi Centralina	17.8995 271	×	×
50 Drac (95/>) (Mot.Minarelli RV4/RV4A/RV6A) (Volano Ducati elettronico 6 poli)	×	×	×	Vedi Centralina	32.8990 273 17.9010 273	34.830116 213 17.9039 213	×
50 First / F10 50 Windy	31.96844 169	31.96744 169 16.967447 169	×	Vedi Centralina	32.895414 273 17.895414 273	×	36.41010 320 17.81607 320
50 Paseo 4T (07/09) 50 Toreo 4T (07/09)	×	×	×	×	×	×	17.8197 319 17.81977 319
50 RS Sport/Naked (12/13) (Mot. Minarelli)	×	16.3072 171 (s/piastra)	×	32.7610 267 00.76107 267	17.9172 272 17.32101 272	17.5315 216 17.4706 216	36.41010 320 17.81607 320
50 RS1 (95) 50 RR (95) (Mot.Minarelli s/avv.el.)	31.1013 167	31.96849 167	×	Vedi Centralina	32.8990 273 17.9010 273	34.830116 213 17.9039 213	×
50 RS1 Evolution (Mot.Minarelli AM6 c/avv.el.)	31.1028 168	31.96849 167	×	Vedi Centralina	32.8990 273 17.9010 273	34.830116 213 17.9039 213	36.410451 320 17.8171 320
50 RS1 (99/01)	31.1028 168	31.96849 167	×	Vedi Centralina	32.8990 273 17.9010 273	×	36.410451 320 17.8171 320
50 RS2 Matrix/Pro (03/06) 50 RS2 Naked (05) 50 SMX (01/05) 50 SMX Freestyle (06) 50 SMX Pro (05)/Street (06) (AM6 c/avv.to elettrico- Imp.Ducati)	31.1028 168	31.96849 167	×	Vedi Centralina	32.8990 273 17.9010 273	34.8480 219 17.3153 219	36.410451 320 17.8171 320
50 RS3 Pro Power-Up c/avv.elettr.-Imp.Yamaha	×	16.3082 167	×	32.7610 267 00.76107 267	×	17.5315 216 17.4706 216	36.410451 320 17.8171 320

MARCA / MODELLO / C.C. / ANNO	VOLANO / ALTERNATORE	STATORE	ROTORE	BOBINA A.T. ESTERNA	CENTRALINA	REGOLATORE	MOTORINO AVVIAMENTO
50 MRX (00/07) 50 MRX Pro (02/05) 50 MRX Freestyle (07) 50 RR (98/03)/Sport (05) 50 RRX/Spike (06/07) 50 Spike (98/02)/Sport (03/05) (AM6 s/avv.to elettrico- Imp.Ducati)	31.1013 167	31.96849 167	×	Vedi Centralina	32.8990 273 17.9010 273	34.830116 213 17.9039 213 (12V-AC-3 faston)	×
50 MRT (07/15) - 50 MRX (07/15) 50 RS (07/15) 50 RR Enduro (07/15) 50 SMX (07/15) - 50 Spike (07/15) Power-Up s/avv.elettr.-ImpYamaha		16.3082 167	×	32.7610 267 00.76107 267	×	17.5315 216 17.4706 216	
50 MRT/Pro Enduro/Motard (09) 50 Tango/Motard (09)	31.1013 167	31.96849 167	×	Vedi Centralina	32.8990 273 17.9010 273	×	×
125 MRX (00/06) 125 SMX (01/05)	×	×	×	32.7611 267	×	16.8315 215 17.9015 215 17.3139 215	×
125 Marathon Pro Enduro (09/13) 125 Marathon Pro Motard (09/13) 125 RS3 LC / Naked (09/13)	×	×	×	17.4330 265	×	17.5349 233 17.2349 233	17.81191 309
250 Marathon/Competition (09/10) 450 Marathon/Competition (09/10)	×	×	×	×	×	17.9255 217 17.9255 217	17.81189 308 17.81125 303

RIZZATO vedi ATALA - RIZZATO

ROKON

160 MK8 Ranger (98/07)	×	×	×	×	×	17.5992 210	×
172 MK9 Trail-Braker	×	×	×	×	×	17.5992 210	×
172 Scout	×	×	×	×	×	17.5992 210	×

ROTAX MOTORI

100 Kart competizione (Imp.Motoplat rotore interno)	×	×	×	Vedi Centralina	00.20134 283	×	×
Motori 120/154/177/S (SCOOTER/ATV)	×	×	×	×	×	×	17.81751 316 17.817517 316
Motori 122 MOTO (c/motorino Mitsuba)	×	×	×	×	×	×	17.8169 315 17.81697 315
Motori bicilindrici 253-508-509 (Mono accensione- Imp.Ducati)	×	×	×	Vedi Centralina	32.8981 269	×	×
Bombardier 912 A/F/S/UL/ULS	×	×	×	×	×	34.8620 246 34.8621 246	×
Bombardier 914 F/UL	×	×	×	×	×	34.8620 246 34.8621 246	×
KART Motori 125 MAX/DD2/Junior	×	×	×	×	×	×	17.8169 315 17.81697 315
KART Motori 125 Mini/Micro MAX	×	×	×	×	×	×	17.8169 315 17.81697 315
MOTO Motori ROTAX 654/655	×	×	×	×	×	×	17.8120 310

SHERCO

50 Enduro - 50 Supermotard (AM6 s/avv.elettrico- Imp Ducati)	31.1013 167	31.96849 167	×	Vedi Centralina	32.8990 273 17.9010 273	34.830116 213 17.9039 213	×
---	-------------	--------------	---	-----------------	----------------------------	------------------------------	---

MARCA / MODELLO / C.C. / ANNO	VOLANO / ALTERNATORE	STATORE	ROTORE	BOBINA A.T. ESTERNA	CENTRALINA	REGOLATORE	MOTORINO AVVIAMENTO
50 HRD Enduro s/avv.elettrico	×	16.3082 167	×	32.7610 267	×	17.5315 216	×
50 HRD SuperMotard s/avv.elettrico (AM6 Power Up - Impianto Yamaha)				00.76107 267		17.4706 216	

SUZUKI SCOOTER

50 AH Address (92/95)	16.3587 171	16.3086 171	×	Vedi Centralina	17.3404 271	34.8480 219	17.81631 315
50 AJ Sepia/AJ ZZ (95/97)		ø79,3-4 cavi				17.3153 219	17.81637 315
50 AP (94/97)		16.3087 172					
		ø83,4-3 cavi					
50 AY Katana/LC (97/04)	31.1411 172	×	×	Vedi Centralina	32.9012 274	34.8484 219	17.81631 315
50 Zillion					17.3420 274	17.3142 219	17.81637 315
50 AY Katana ie (05/06)	×	31.14502 169 (Ducati)	31.14501 169 (Ducati)	16.2422 259	×	17.8026 217	36.410301 320 ** (Ducati)
							17.81631 315 **
							17.81637 315 ** (Adat.Mitsuba)
50 TR S Street Magic (98)	×	×	×	16.8101 263	×	17.9401 217	17.81631 315
						17.3155 217	17.81637 315
100 AH Address (92/95)	×	×	×	Vedi Centralina	17.3404 271	34.8480 219	×
						17.3153 219	
110 UG Hokuto (00)	×	×	×	16.8101 263	×	16.8315 215	×
						17.9015 215	
						17.3139 215	
125 AN (95)	×	×	×	16.8101 263	×	17.4712 229	17.81217 310
125 AN (96/>)	16.8555 172	×	×	16.8101 263	×	17.4712 229	17.81217 310
125/150 UH Burgman (02/06)	×	×	×	16.8109 263	×	17.93287 245	17.8192 318
				16.8142 263		17.3105 245	17.81927 318
125 UH Burgman (07/13)	×	×	×	00.10559 251	×	17.2365 225	17.8192 318
				17.4310 264			17.81927 318
125 UH Burgman (14/17)	×	×	×	00.10559 251	×	17.5240 231	17.8192 318
				17.4310 264			17.81927 318
125/150 UC Epicuro (99/03)	×	×	×	16.8101 263	×	17.93287 245	17.8192 318
						17.3105 245	17.81927 318
125/150 UX Sixteen (08/17)	×	×	×	17.4320 265	×	17.2365 225	17.8192 318
							17.81927 318
125/150 UE CT (01/>)	16.8555 172	×	×	16.8101 263	×	17.4712 229	×
150 AN (96/00)	×	×	×	16.8101 263	×	17.4712 229	17.81217 310
200 UH Burgman (07/13)	×	×	×	00.10559 251	×	17.2365 225	17.8192 318
				17.4310 264			17.81927 318
200 UH Burgman (14/17)	×	×	×	00.10559 251	×	17.5240 231	17.8192 318
				17.4310 264			17.81927 318
250 AN Burgman (98/02)	×	×	×	00.4761 254	×	17.2312 224	17.8192 318
							17.81927 318
250 AN Burgman (03/07)	×	16.3004 174	×	00.4761 254	×	17.2365 225	17.8192 318
							17.81927 318
400 AN Burgman (98/02 - carb.)	×	×	×	00.4761 254	×	17.2312 224	17.8192 318
							17.81927 318
400 AN Burgman ie (03/06-K3/K6)	×	16.3004 174	×	00.10559 251	×	17.2365 225	17.8192 318
				17.4310 264			17.81927 318
400 AN Burgman ie (07/12-K7/L2)	×	16.3005 174	×	00.10559 251	×	17.2365 225	17.81927 318
				17.4310 264			

× non fornibile figura a pag.: ...

** Non intercambiabili: Fornire sempre Ducati per sostituire Ducati, Mitsuba per sostituire Mitsuba

MARCA / MODELLO / C.C. / ANNO	VOLANO / ALTERNATORE	STATORE	ROTORE	BOBINA A.T. ESTERNA	CENTRALINA	REGOLATORE	MOTORINO AVVIAMENTO
400 AN Burgman ie (13/18-L3/L8)	×	×	×	00.10559 ²⁵¹ 17.4310 ²⁶⁴	×	17.2365 ²²⁵	17.81927 ⁵¹⁸
650 AN Burgman 03/09	×	16.1702 ¹⁷⁵	×	×	×	×	×
650 AN Burgman 10/12	×	16.1702 ¹⁷⁵	×	×	×	17.5250 ²³¹	×
650 AN Burgman 13/18	×	16.3007 ¹⁷⁵	×	×	×	17.5255 ²³¹	×

SUZUKI MOTO

125 DR S (85/88)	×	×	×	00.4738 ²⁵⁴	×	×	×
125 DR SE (94/02)	×	×	×	17.4310 ²⁶⁴	×	×	17.81227 ⁵¹⁰
125 GN (82/93 - NF41A)	×	×	×	17.4310 ²⁶⁴	×	17.5215 ²³⁰	17.81227 ⁵¹⁰
125 GN (94/01)	×	×	×	17.4310 ²⁶⁴	×	17.4713 ²²⁹	17.81227 ⁵¹⁰
125 GS (82/83 - NF43 s/avv.elettr.)	×	×	×	×	×	17.5215 ²³⁰	×
125 GS E/ES (82/94 - NF41B)	×	×	×	17.4310 ²⁶⁴	×	17.5215 ²³⁰	17.81227 ⁵¹⁰
125 GS ES (99/00)	×	×	×	17.4310 ²⁶⁴	×	17.5215 ²³⁰	17.81227 ⁵¹⁰
125 GS S/SU (99/00)	×	×	×	17.4310 ²⁶⁴	×	17.4713 ²²⁹	17.81227 ⁵¹⁰
125 GS U (94 - NF41D s/avv.el.)	×	×	×	×	×	17.5215 ²³⁰	×
125 GS U (99/00- s/avv.elettrico)	×	×	×	×	×	17.4713 ²²⁹	×
125 GZ Marauder (98/10)	×	×	×	17.4310 ²⁶⁴	×	17.4713 ²²⁹	17.81227 ⁵¹⁰
125 RV Van Van (03/13)	×	×	×	00.4761 ²⁵⁴	×	×	17.81227 ⁵¹⁰
125 TU X (99)	×	×	×	17.4310 ²⁶⁴	×	17.4713 ²²⁹	17.81227 ⁵¹⁰
125 VL Intruder (98/07)	×	17.4510 ¹⁹⁹	×	17.4310 ²⁶⁴	×	17.4712 ²²⁹	×
200 DR S (15/17)	×	×	×	×	×	17.4712 ²²⁹	17.81186 ⁵⁰⁸
200 DR SE (96/13)	×	×	×	17.4310 ²⁶⁴	×	×	×
200 DR SE (93/95)	×	×	×	×	×	×	17.81186 ⁵⁰⁸
250 DL V-Strom (17/18)	×	×	×	00.10559 ²⁵¹ 17.4310 ²⁶⁴	×	17.5280 ²³² 17.2452 ²³²	×
250 DR R (98/00)	×	×	×	16.1205 ²⁵⁶	×	17.93287 ²⁴⁵ 17.3105 ²⁴⁵	×
250 DR Z (01/07)	×	×	×	16.1205 ²⁵⁶	×	17.93287 ²⁴⁵ 17.3105 ²⁴⁵	×
250 GN (82/93)	×	×	×	17.4310 ²⁶⁴	×	17.5215 ²³⁰	17.81237 ⁵¹⁰
250 GN/GN-E (94/99)	×	×	×	17.4310 ²⁶⁴	×	17.4713 ²²⁹	17.81237 ⁵¹⁰
250 GS T (80/81 - TT/TX)	×	16.3048 ¹⁹⁶	×	00.10557 ²⁵¹	×	×	×
250 GSX T/E (80/81)	×	16.3048 ¹⁹⁶	×	00.10557 ²⁵¹	×	×	×
250 GSX E/ES (82 - Z - 2 cil.)	×	16.3047 ¹⁹⁶	×	00.10557 ²⁵¹	×	17.5235 ²³¹	×
250 GSX E/ES (83 - D - 2 cil.)	×	16.3047 ¹⁹⁶	×	00.10557 ²⁵¹	×	17.5235 ²³¹	17.81198 ⁵¹⁰
250 GSX-F (91/00 - 4 cilindri)	×	×	×	00.4750 ²⁵⁴	×	17.4712 ²²⁹	×
250 GSX-R ABS (17/18)	×	×	×	00.10559 ²⁵¹ 17.4310 ²⁶⁴	×	17.5280 ²³² 17.2452 ²³²	×
250 GZ Marauder (99/11)	×	×	×	17.4310 ²⁶⁴	×	17.4713 ²²⁹	17.81237 ⁵¹⁰
250 GW/F Inazuma (13/17)	×	×	×	00.10559 ²⁵¹ 17.4310 ²⁶⁴	×	17.5280 ²³² 17.2452 ²³²	×
250 RG (86/87)	×	×	×	00.4750 ²⁵⁴	×	×	×
250 RGV (89/96)	×	×	×	×	×	17.4712 ²²⁹	×
250 RGV (97/98)	×	×	×	×	×	17.93287 ²⁴⁵ 17.3105 ²⁴⁵	×
250 TU-X (97/02)	×	×	×	17.4310 ²⁶⁴	×	17.4713 ²²⁹	17.81237 ⁵¹⁰
250 VL Intruder (00/12)	×	17.4510 ¹⁹⁹	×	17.4310 ²⁶⁴	×	17.4712 ²²⁹	×
350 DR S/SE (90/93)	×	×	×	16.1205 ²⁵⁶	×	17.5220 ²³⁰	×
350 DR S/SE (94/98)	×	×	×	16.1205 ²⁵⁶	×	17.5220 ²³⁰	17.81186 ⁵⁰⁸
400 DR-Z (00/04 -k.s.- avv.pedale)	×	16.1705 ¹⁹³	×	16.1209 ²⁵⁷	×	×	×
400 DR-Z E (00/07-avv.elettr.)	×	16.1704 ¹⁹³	×	16.1209 ²⁵⁷	×	17.5244 ²³¹	17.8151 ⁵¹³
400 DR-Z S (00/15-avv.elettr.)	×	16.1704 ¹⁹³	×	16.1209 ²⁵⁷	×	17.5244 ²³¹	17.8151 ⁵¹³

MARCA / MODELLO / C.C. / ANNO	VOLANO / ALTERNATORE	STATORE	ROTORE	BOBINA A.T. ESTERNA	CENTRALINA	REGOLATORE	MOTORINO AVVIAMENTO
400 DR-Z SM (05/15-avv.eletr.)	×	16.1704 193	×	16.1209 257	16.1305 286	17.5244 231	17.8151 313
400 GSF Bandit (91/93 - GK75A)	×	×	×	00.4750 254	×	17.5259 232	17.81105 300
400 GSF Bandit (95/97)	×	×	×	00.4750 254	×	17.93287 245 17.3105 245	×
400 GSX E (80/81 - GK51C-T/X)	×	16.3048 196	×	00.10557 251	×	17.5235 231	17.8198 319
400 GSX E (82/86 GS40X Z/E/F/G)	×	16.3047 196	×	00.10557 251	×	×	17.8198 319
400 GSX F (81/83-FX/FEX/FZ/FD)	×	×	×	00.4750 254	×	×	17.8198 319
400 GSX FWS (88-GK74A)	×	×	×	00.4750 254	×	17.5235 231	×
400 GSX L (80/81 - LT/LX)	×	16.3048 196	×	00.10557 251	×	17.5235 231	17.8198 319
400 GSX S (80/81 - GK53C T/X)	×	16.3048 196	×	00.10557 251	×	17.5235 231	17.8198 319
400 GSX S (82/86 GS40X-Z/E/F/G)	×	16.3047 196	×	00.10557 251	×	×	17.8198 319
400 GSX T (81 - TX)	×	16.3048 196	×	00.10557 251	×	17.5235 231	17.8198 319
400 GSX T (83 - TD)	×	16.3047 196	×	00.10557 251	×	×	17.8198 319
400 GSX (97 - GK79A - 4 Cil.)	×	×	×	00.4750 254	×	×	×
400 GSX Impulse (97/98 - 4 Cil.)	×	×	×	00.4750 254	×	×	×
400 GSX-R (84/85 - GK71B)	×	×	×	00.4750 254	×	×	17.8198 319
400 GSX-R (87 - GK71F H)	×	×	×	00.4750 254	×	17.5259 232	17.8198 319
400 GSX-R (88/89 - GK73A)	×	×	×	00.4750 254	×	×	×
400 GSX-R (90/94)	×	×	×	00.4750 254	×	17.5259 232	×
400 GSX-R R (90/95 - GK76A)	×	×	×	00.4750 254	×	17.5259 232	×
425 GS/E (79 - N/EN)	×	16.3048 196	×	×	×	×	×
450 RMX (10)	×	×	×	×	×	×	17.8151 313
450 GS (80 - ET)	×	16.3048 196	×	×	×	17.5235 231	17.8198 319
450 GS E (82/88)	×	16.3047 196	×	00.10557 251	×	×	17.8198 319
450 GS L (80 - LT)	×	16.3048 196	×	×	×	17.5235 231	17.8198 319
450 GS L (81/82 - LX/LZ)	×	16.3048 196	×	00.10557 251	×	×	17.8198 319
450 GS L (83 - GSX450LD)	×	16.3048 196	×	00.10557 251	×	×	17.8198 319
450 GS S (82/88)	×	16.3047 196	×	00.10557 251	×	×	17.8198 319
450 GSX (83 - LD)	×	16.3048 196	×	00.10557 251	×	×	17.8198 319
500 GS E (79/83- 4 cilindri)	×	16.3047 196	×	00.4750 254	×	17.5235 231	×
500 GS E (89/00) (Bicilindrico)	×	16.3047 196	×	16.2410 259 00.10559 251	17.4411 289	17.5259 232	×
500 GS/GS H (01/02)	×	16.3047 196	×	16.2410 259 00.10559 251	17.4411 289	17.5259 232	×
500 GS H/FH (03/07)	×	16.3047 196	×	16.2410 259 00.10559 251	×	17.4711 229	×
500 GSX-E/EF/ES (84/85)	×	16.3049 196	×	00.4750 254	×	17.5215 230	17.8198 319
500 RG (86/87)	×	×	×	00.4750 254	×	×	×
						17.4712 229	
550 GS / GS-E (77/79)	×	16.3048 196	×	00.4750 254	×	×	×
550 GS/D/E (80)	×	16.3048 196	×	00.4750 254	×	17.5235 231	×
550 GS/E (81)	×	16.3047 196	×	00.4750 254	×	17.5235 231	×
550 GS E/EF/ES (83/86)	×	16.3049 196	×	00.4750 254	×	17.5215 230	17.8198 319
550 GS ES (83 - ESG)	×	16.3049 196	×	00.4750 254	×	×	17.8198 319
550 GS L (79/80)	×	16.3048 196	×	00.4750 254	×	17.5235 231	×
550 GS L (81/82)	×	16.3047 196	×	00.4750 254	×	17.5235 231	×
550 GS L (83/86)	×	16.3049 196	×	00.4750 254	×	17.5215 230	17.8198 319
550 GS M (81)	×	16.3047 196	×	00.4750 254	×	17.5235 231	×
550 GS T (82)	×	16.3047 196	×	00.4750 254	×	17.5235 231	×
550 GSX-E/ES (83/87)	×	16.3049 196	×	00.4750 254	×	17.5215 230	17.8198 319
600 DR R/S (85/89)	×	×	×	16.1201 255	×	×	×

MARCA / MODELLO / C.C. / ANNO	VOLANO / ALTERNATORE	STATORE	ROTORE	BOBINA A.T. ESTERNA	CENTRALINA	REGOLATORE	MOTORINO AVVIAMENTO
600 GSF Bandit (95/99)	×	×	×	00.4750 254	×	17.10016 212	17.81105 300
600 GSF Bandit (00/04)	×	×	×	00.4750 254	×	×	×
600 GSR (06/11)	×	×	×	×	×	17.2365 225	17.8140 312
600 GSX-ES (87 - H)	×	16.3049 196	×	00.4750 254	×	17.10183 249	17.8198 319
600 GSX-F (88/96)	×	×	×	00.4750 254	×	17.10016 212	17.81105 300
600 GSX-F (98/06)	×	×	×	00.4750 254	×	×	×
600 GSX-R (97/00)	×	×	×	×	×	17.2312 224	17.81133 304
600 GSX-R (01/03)	×	16.1701 192	×	×	×	17.9260 244	17.8140 312
600 GSX-R (04/05)	×	×	×	×	×	17.9260 244	17.8140 312
600 GSX-R (06/10)	×	16.9083 198	×	×	×	17.5280 232 17.2452 232	×
600 GSX-R (11/17)	×	16.3039 194	×	×	×	17.5280 232 17.2452 232	×
600 RF R (93/96)	×	×	×	00.4750 254	×	17.10016 212	×
600 VS GL Intruder (95 - S)	×	16.3051 197	×	00.4761 254	×	×	17.81135 304
600 VS GL Intruder (96/97-T/V)	×	×	×	00.4761 254	×	17.5210 230	17.81135 304
650 DL V-Strom (04/06)	×	×	×	16.1207 256	16.1309 237	17.9265 244	×
650 DL V-Strom (07)	×	×	×	00.4750 254	×	17.9265 244	×
650 DL V-Strom (08/17)	×	×	×	00.4750 254	×	17.5280 232 17.2452 232	×
650 DR R (90/91 - SP41A L/M)	×	×	×	16.1201 255	16.1301 236	17.5259 232	×
650 DR R (92/94 - SP44A N/R)	×	×	×	16.1201 255	16.1301 236	17.5210 230	×
650 DR RS (90/91 - SP42A L/M)	×	×	×	16.1201 255	16.1301 236	17.5259 232	×
650 DR RE (94/95 - SP45A R/S)	×	×	×	16.1202 255	16.1303 236	17.5210 230	17.81050 297
650 DR RSE (91/95 - SP43A M/S)	×	×	×	16.1202 255	16.1303 236	17.5225 230	17.81050 297
650 DR RSE (96 - SP43A T)	×	×	×	16.1202 255	×	17.5225 230	17.81050 297
650 DR SL (90/91 - SP42A L/M)	×	×	×	16.1201 255	16.1301 236	17.5259 232	×
650 DR S (92/93 - N/P)	×	×	×	16.1201 255	16.1301 236	17.5210 230	×
650 DR S (94/95 - R/S)	×	×	×	16.1202 255	16.1303 236	17.5210 230	×
650 DR SE (92/93 - N/P)	×	×	×	16.1201 255	16.1301 236	17.5210 230	×
650 DR SE (94/95 - R/S)	×	×	×	16.1202 255	16.1303 236	17.5210 230	17.81050 297
650 DR SE (96/97 - SP46A)	×	16.1706 193	×	16.1203 256	16.1304 236	17.5230 230 16.83801 221	17.81050 297
650 DR SE (98/15 - SP46A)	×	16.1706 193	×	16.1203 256	×	17.5230 230 16.83801 221	17.81050 297
650 GS (81/82 - GX/GZ)	×	16.3047 196	×	00.4750 254	×	17.5235 231	17.8198 319
650 GS (81/83 - GTX/GTZ/GTD)	×	16.3047 196	×	00.4750 254	×	17.5235 231	17.8198 319
650 GS G/GL/M (81/83)	×	16.3047 196	×	00.4750 254	×	17.5235 231	17.8198 319
650 GS E (81/82)	×	16.3047 196	×	00.4750 254	×	17.5235 231	17.8198 319
650 GSF Bandit / S (05/06)	×	×	×	00.4750 254	×	×	×
650 GSF Bandit / S (07/12)	×	×	×	×	×	17.5280 232 17.2452 232	×
650 GSX-F / ABS (08/12)	×	×	×	×	×	17.5280 232 17.2452 232	×
650 LS Savage (86/95)	×	16.1703 193	×	16.1208 256	×	17.5259 232	×
650 LS Savage (96/97)	×	16.1703 193	×	16.1208 256	16.1306 236	17.5259 232	×
650 SFV Gladius /ABS (09/15)	×	×	×	×	×	17.5280 232 17.2452 232	×
650 SV / S (98/01)	×	×	×	16.2410 259 00.10559 251	×	17.5259 232	×
650 SV / S (02)	×	×	×	16.2410 259 00.10559 251	×	17.2312 224	×

MARCA / MODELLO / C.C. / ANNO	VOLANO / ALTERNATORE	STATORE	ROTORE	BOBINA A.T. ESTERNA	CENTRALINA	REGOLATORE	MOTORINO AVVIAMENTO
650 SV/SV A/S/AS (03/06)	×	×	×	16.1207 ²⁵⁶	16.1308 ²⁸⁷	17.9265 ²⁴⁴	×
650 SV/SV A/S/AS (07/11)	×	×	×	00.4750 ²⁵⁴	×	17.9265 ²⁴⁴	×
650 SV ABS (15/18)	×	×	×	00.4750 ²⁵⁴	×	17.9265 ²⁴⁴	×
650 XF Freewind (97/99)	×	×	×	16.1203 ²⁵⁶	16.1307 ²⁸⁶	17.5230 ²³⁰ 16.83801 ²²¹	17.81050 ²⁹⁷
650 XF Freewind (00/01)	×	×	×	16.1203 ²⁵⁶	×	17.5230 ²³⁰ 16.83801 ²²¹	17.81050 ²⁹⁷
650 XN85-D Turbo (83)	×	16.3049 ¹⁹⁶	×	×	×	×	17.8198 ³¹⁹
750 DR S (88/89)	×	×	×	16.1204 ²⁵⁶	×	17.5225 ²³⁰	×
750 GS (76/79 - A/B/C/N)	×	×	×	00.4762 ²⁵⁵	×	×	×
750 GS E (78/79 - EC/EN)	×	×	×	00.4750 ²⁵⁴	×	×	×
750 GS (77/79 - B/C/N)	×	16.3048 ¹⁹⁶	×	00.4750 ²⁵⁴	×	×	×
750 GS E (78/79 - EC/EN)	×	16.3048 ¹⁹⁶	×	00.4750 ²⁵⁴	×	×	×
750 GS E (80/82)	×	16.3047 ¹⁹⁶	×	00.4750 ²⁵⁴	×	17.5235 ²³¹	×
750 GS E/ES (83/85)	×	16.3049 ¹⁹⁶	×	00.4750 ²⁵⁴	×	×	×
750 GS L 79	×	×	×	00.4762 ²⁵⁵	×	17.5235 ²³¹	×
750 GS L (80/81)	×	16.3047 ¹⁹⁶	×	00.4750 ²⁵⁴	×	17.5235 ²³¹	×
750 GS S (82/83)	×	16.3047 ¹⁹⁶	×	00.4750 ²⁵⁴	×	17.5235 ²³¹	×
750 GS T (82/83)	×	16.3047 ¹⁹⁶	×	00.4750 ²⁵⁴	×	×	×
750 GSR / ABS (11/12)	×	×	×	×	×	17.5280 ²³² 17.2452 ²³²	×
750 GSR / ABS (13/16)	×	×	×	×	×	17.5270 ²³²	×
750 GSX (80/81)	×	16.3047 ¹⁹⁶	×	00.4750 ²⁵⁴	×	17.5235 ²³¹	×
750 GSX-E (80/81)	×	16.3047 ¹⁹⁶	×	00.4750 ²⁵⁴	×	17.5235 ²³¹	×
750 GSX ES (83/86)	×	16.3049 ¹⁹⁶	×	00.4750 ²⁵⁴	×	×	×
750 GSX-E/EF (84/85)	×	16.3049 ¹⁹⁶	×	00.4750 ²⁵⁴	×	×	×
750 GSX S (82/83 - SZ/SD)	×	16.3047 ¹⁹⁶	×	00.4750 ²⁵⁴	×	17.5235 ²³¹	×
750 GSX S (84 - SE)	×	16.3049 ¹⁹⁶	×	00.4750 ²⁵⁴	×	×	×
750 GSX Inazuma (98/01)	×	×	×	00.4750 ²⁵⁴	×	×	17.81105 ³⁰⁰
750 GSX-F (89/97-Alternat.Denso)	×	×	×	00.4750 ²⁵⁴	×	17.10016 ²¹²	×
750 GSX-F (98/06)	×	×	×	00.4750 ²⁵⁴	×	×	×
750 GSX-R/RR (85/89)	×	×	×	00.4750 ²⁵⁴	×	17.10016 ²¹²	×
750 GSX-R/RR (90/91)	×	×	×	00.4750 ²⁵⁴	×	17.10016 ²¹²	×
750 GSX-R W (92/93)	×	×	×	00.4750 ²⁵⁴	17.4412 ²⁹⁰	17.10016 ²¹²	×
750 GSX-R W (94/95)	×	×	×	00.4750 ²⁵⁴	×	17.10016 ²¹²	×
750 GSX-R SP R (94)	×	×	×	00.4750 ²⁵⁴	×	17.10016 ²¹²	×
750 GSX-R S-RAD (96/97)	×	×	×	00.4750 ²⁵⁴	×	17.2312 ²²⁴	17.8140 ³¹²
750 GSX-R S-RAD (98/99)	×	×	×	×	×	17.9260 ²⁴⁴	17.8140 ³¹²
750 GSX-R (00/03)	×	16.1701 ¹⁹²	×	×	×	17.9260 ²⁴⁴	17.8140 ³¹²
750 GSX-R (04/05)	×	×	×	×	×	17.9260 ²⁴⁴	17.8140 ³¹²
750 GSX-R (06/10)	×	16.9083 ¹⁹⁸	×	×	×	17.5280 ²³² 17.2452 ²³²	×
750 GSX-R (11/17)	×	16.3039 ¹⁹⁴	×	×	×	17.5280 ²³² 17.2452 ²³²	×
750 GSX-S / ABS (15/16)	×	×	×	×	×	17.5270 ²³²	×
750 VS GL Intruder (85/91)	×	16.3051 ¹⁹⁷	×	00.4761 ²⁵⁴	×	×	17.81135 ³⁰⁴
800 DR S Big (90/95)	×	×	×	16.1204 ²⁵⁶	16.1302 ²⁸⁶	17.5225 ²³⁰	×
800 DR S Big (96)	×	×	×	16.1204 ²⁵⁶	16.1302 ²⁸⁶	17.5230 ²³⁰	×
800 DR S Big (97/00)	×	×	×	16.1204 ²⁵⁶	×	17.5230 ²³⁰	×
800 VS GL Intruder (92/97)	×	16.3051 ¹⁹⁷	×	00.4761 ²⁵⁴	×	×	17.81135 ³⁰⁴
800 VS GL Intruder (98/00)	×	×	×	00.4761 ²⁵⁴	×	17.5210 ²³⁰	17.81135 ³⁰⁴
800 VL Intruder Volusia (01/04)	×	×	×	00.4761 ²⁵⁴	×	17.5280 ²³² 17.2452 ²³²	17.81135 ³⁰⁴

MARCA / MODELLO / C.C. / ANNO	VOLANO / ALTERNATORE	STATORE	ROTORE	BOBINA A.T. ESTERNA	CENTRALINA	REGOLATORE	MOTORINO AVVIAMENTO
800 VL Intruder Volusia (05)	×	×	×	16.1207 256	×	17.5280 232 17.2452 232	17.81135 304
800 VL Intruder C800 (06/15)	×	×	×	16.1207 256	×	17.5280 232 17.2452 232	17.81135 304
800 VZ Intruder M800 (05/15)	×	×	×	16.1207 256	×	17.5280 232 17.2452 232	17.81135 304
800 VL B Intruder C800 (14/15)	×	×	×	16.1207 256	×	17.5280 232 17.2452 232	17.81135 304
800 VZ Marauder (97/04 - AF111)	×	×	×	00.4761 254	×	17.5245 231	×
800 VX (90/94 - VS51A)	×	×	×	00.4761 254	×	17.5245 231	17.81135 304
850 GS (79)	×	×	×	00.4762 255	×	×	×
850 GS G/GL (80/83)	×	16.3047 196	×	00.4750 254	×	17.5235 231	×
850 GS G (84/86)	×	16.3047 196	×	00.4750 254	×	×	×
900 RF R (94/96)	×	×	×	00.4750 254	×	17.10016 212	×
1000 DL V-Strom (02)	×	×	×	16.1206 256	16.1310 287	17.5240 231	×
1000 DL V-Strom (03/13)	×	×	×	16.1206 256	16.1310 287	17.5242 231	×
1000 DL V-Strom (14/18)	×	×	×	16.1207 256	×	17.5385 234	×
1000 GS (78/79)	×	16.3049 196	×	00.4762 255	×	×	×
1000 GS (80 - T)	×	16.3049 196	×	00.4750 254	×	17.5235 231	×
1000 GS DOHC (78/79)	×	16.3049 196	×	00.4762 255	×	×	×
1000 GS DOHC (80 - HT)	×	16.3049 196	×	00.4750 254	×	17.5235 231	×
1000 GS E (78/79)	×	16.3049 196	×	00.4762 255	×	×	×
1000 GS E (80 - ET)	×	16.3049 196	×	00.4750 254	×	17.5235 231	×
1000 GS G (80/81 - GT/GX)	×	16.3049 196	×	00.4750 254	×	×	×
1000 GS L (79)	×	16.3049 196	×	00.4762 255	×	×	×
1000 GS S (79)	×	16.3049 196	×	00.4762 255	×	×	×
1000 GS S (80)	×	16.3049 196	×	00.4750 254	×	17.5235 231	×
1000 GS S (82)	×	16.3047 196	×	00.4750 254	×	17.5235 231	×
1000 GSX S (82 - SZ)	×	16.3047 196	×	00.4750 254	×	17.5235 231	×
1000 GSX-R (01/04)	×	×	×	×	×	17.9260 244	17.81107 300
1000 GSX-R (05/08)	×	16.1700 192	×	×	×	17.5280 232 17.2452 232	17.81107 300
1000 GSX-R (09/16)	×	×	×	×	×	17.5280 232 17.2452 232	×
1000 GSX-R R (17)	×	×	×	×	×	17.5255 231	×
1000 GSX-R A (17)	×	×	×	×	×	17.5255 231	×
1000 GSX-S / S F (15/16)	×	×	×	×	×	17.5255 231	×
1000 SV (03/07)	×	×	×	16.1206 256	×	17.9265 244	×
1000 TL R (98/00)	×	16.3042 195	×	00.4761 254	×	17.5242 231	×
1000 TL S (97/01)	×	16.3042 195	×	00.4761 254	×	34.90603 239	×
1100 GS S Katana (83)	×	16.3047 196	×	00.4750 254	×	17.5235 231	×
1100 GS E (80/81)	×	16.3049 196	×	00.4750 254	×	17.5235 231	×
1100 GS E/ES (82/83)	×	16.3049 196	×	00.4750 254	×	×	×
1100 GS G (82/86)	×	16.3049 196	×	00.4750 254	×	×	×
1100 GS GK (82/83)	×	16.3049 196	×	00.4750 254	×	×	×
1100 GS GKE (84)	×	16.3049 196	×	00.4750 254	×	×	×
1100 GS GL (82/83)	×	16.3049 196	×	00.4750 254	×	×	×
1100 GS LT (80/81)	×	16.3049 196	×	00.4750 254	×	17.5235 231	×
1100 GSX/E (80/81)	×	16.3049 196	×	00.4750 254	×	17.5235 231	×
1100 GSX E/ES (82/87)	×	16.3049 196	×	00.4750 254	×	×	×
1100 GSX EF (84/87)	×	16.3049 196	×	00.4750 254	×	×	×
1100 GSX-F (88/93)	×	×	×	00.4750 254	×	17.10016 212	×

MARCA / MODELLO / C.C. / ANNO	VOLANO / ALTERNATORE	STATORE	ROTORE	BOBINA A.T. ESTERNA	CENTRALINA	REGOLATORE	MOTORINO AVVIAMENTO
1100 GSX G (91/94)	×	×	×	00.4750 254	×	17.10016 212	17.81106 300
1100 GSX-R (86/88)	×	×	×	00.4750 254	×	17.10016 212	17.81105 300
1100 GSX-R (89/92)	×	×	×	00.4750 254	×	17.10016 212	17.81106 300
1100 GSX-R (93/96)	×	×	×	00.4750 254	×	17.10016 212	×
1150 GS E/EF/ES (83/86)	×	16.3049 196	×	00.4750 254	×	×	×
1200 GSX (99/01)	×	×	×	00.4750 254	×	×	17.81106 300
1200 GSF Bandit (96/00)	×	×	×	00.4750 254	×	17.10016 212	17.81106 300
1200 GSF Bandit (01/06)	×	×	×	00.4750 254	×	×	17.81106 300
1200 GV Madura (85/86)	×	×	×	00.4750 254	×	17.2079 223	×
1250 GSF Bandit /A/S/SA (07/12)	×	×	×	×	×	17.5280 232 17.2452 232	×
1250 GSX-F / FA (10/12)	×	×	×	×	×	17.5280 232 17.2452 232	×
1300 GSX-R Hayabusa (99/02)	×	×	×	×	×	17.9260 244	17.81053 297
1300 GSX-R Hayabusa (03/07)	×	×	×	×	×	17.9260 244	17.81140 305
1400 GSX (02/07)	×	×	×	00.4750 254	×	17.5240 231	17.81106 300
1400 VS (04/09)	×	×	×	16.1410 258	×	17.5210 230	×
1400 VS GL Intruder (87/95)	×	×	×	16.1410 258	×	×	17.81136 304
1400 VS GL Intruder (96/09)	×	×	×	16.1410 258	×	17.2445 226	17.81136 304
1400 VS GLP Intruder (87/95)	×	×	×	16.1410 258	×	×	17.81136 304
1400 VS GLP Intruder (96/98)	×	×	×	16.1410 258	×	17.5210 230	17.81136 304
1400 VS GLP (96/09)	×	×	×	16.1410 258	×	17.5210 230	17.81136 304
1500 VL Intruder (95/98)	×	×	×	×	×	×	17.81136 304
1500 VL LC Intruder (98/04)	×	×	×	16.1410 258	×	17.9260 244 17.2312 224	17.81136 304
1500 VL LC Intruder (05/09)	×	×	×	16.1410 258	×	17.5280 232 17.2452 232	×
1500 VL Intruder C1500T (13)	×	×	×	00.4750 254	×	17.5250 231	×
1600 VZ Intruder M1600 (04/05)	×	×	×	17.5712 266	×	×	×
1800 VLR Intruder C1800R (08/11)	×	×	×	×	×	17.5250 231	×
1800 VZR Intruder M1800R (06/14)	×	×	×	×	×	17.5250 231	×

SUZUKI ATV

50 LT-Z QuadSport (06/08)	×	×	×	16.8101 263	×	×	17.81631 315 17.81637 315
160 LT-F QuadRunner (94/07)	×	×	×	×	×	×	×
250 LT (85/87)	×	×	×	×	×	×	17.81237 310
250 LT 4WD 87/98	×	×	×	×	×	×	17.81034 294
250 LT-F T 88/96	×	×	×	×	×	×	17.81034 294
250 LT-F QuadRunner (90/02)	×	×	×	×	×	×	17.81034 294
300 LT-F KingQuad (99/04)	×	×	×	×	×	×	×
400 LT-F QuadRunner 4WD 87/97	×	×	×	×	×	×	×
400 LT-FX KingQuad 4WD (91/98)	×	×	×	×	×	×	×
400 LTA-F/C Eiger (02/09)	×	×	×	×	×	×	17.81118 302
400 LTF-F Eiger (02/07)	×	×	×	×	×	×	17.81118 302
400 LTF-F KingQuad (08/09)	×	×	×	×	16.8101 263	×	17.81118 302
400 LTA-F KingQuad (10/11)	×	×	×	×	×	17.2365 225	×
400 LTF KingQuad FS 4X2 (08/09)	×	×	×	×	16.8101 263	×	17.81118 302
400 LTF KingQuad FS 4X2 (10)	×	×	×	×	×	17.2365 225	×
400 LTF KingQuad FS 4X4 (08/09)	×	×	×	×	16.8101 263	×	17.81118 302
400 LTF KingQuad FS 4X4 (10/11)	×	×	×	×	×	17.2365 225	×

MARCA / MODELLO / C.C. / ANNO	VOLANO / ALTERNATORE	STATORE	ROTORE	BOBINA A.T. ESTERNA	CENTRALINA	REGOLATORE	MOTORINO AVVIAMENTO
400 LT-Z QuadSport (03/08)	×	×	×	16.1209 ²⁵⁷	×	×	17.8151 ³¹³
400 LT-Z QuadSport (09/11)	×	×	×	×	×	×	17.8151 ³¹³
400 LT-Z Z (03/08)	×	×	×	16.1209 ²⁵⁷	×	×	17.8151 ³¹³
450 LTA-X/XZ KingQuad 4x4 07/10	×	×	×	×	×	17.5240 ²³¹	×
500 LTA-F /FB/FC Vinson (02/07)	×	×	×	16.1209 ²⁵⁷	×	17.5240 ²³¹	17.81119 ³⁰²
500 LTF-F QuadRunner 4WD 98/99	×	×	×	×	×	17.9260 ²⁴⁴ 17.2312 ²²⁴	17.81050 ²⁹⁷
500 LTF-F Quad Runner (03/07)	×	×	×	×	×	17.5240 ²³¹	17.81119 ³⁰²
500 LTA-XP King Quad (09/12)	×	×	×	×	×	17.5240 ²³¹	×
500 LTA-X/XZ/XPZ (09/13)	×	×	×	×	×	17.5240 ²³¹	×
500 LTA-XLS (12)	×	×	×	×	×	17.5240 ²³¹	×
700 LTA-X King Quad (05/07) (Fino a tel.5SA AP41A 67110000)	×	×	×	×	×	17.5280 ²³² 17.2452 ²³²	×
700 LTA-X King Quad (06/07) (Da telaio 5SA AP41A 67110001)	×	×	×	×	×	17.5240 ²³¹	×
750 LTA-X/XP King Quad (08/13)	×	×	×	×	×	17.5240 ²³¹	×
750 LTA-XZ/XPZ (08/13)	×	×	×	×	×	17.5240 ²³¹	×

SYM (SANYANG)

50 Allo / GT 4T (Estero)	×	×	×	16.8191 ²⁶⁴ 00.4741 ²⁶⁴ 00.47417 ²⁶⁴	×	17.9401 ²¹⁷ 17.3155 ²¹⁷	17.81147 ³⁰⁶
50 Cello 4T (Estero)							
50 Fancy 2T- 50 Fiddle 2T	×	×	×	16.8191 ²⁶⁴ 00.4741 ²⁶⁴ 00.47417 ²⁶⁴	×	16.8315 ²¹⁵ 17.9015 ²¹⁵ 17.3139 ²¹⁵	17.81617 ³¹⁴
50 Jungle (99/00)	×	×	×	16.8191 ²⁶⁴ 00.4741 ²⁶⁴ 00.47417 ²⁶⁴	17.9195 ²³²	16.8315 ²¹⁵ 17.9015 ²¹⁵ 17.3139 ²¹⁵	17.8176 ³¹⁶ 17.81767 ³¹⁶
50 Red Devil (99)							
50 Super Fancy (98/00)							
50 Cinderella 2T(99/02)	×	×	×	16.8191 ²⁶⁴ 00.4741 ²⁶⁴ 00.47417 ²⁶⁴	17.9135 ²⁷⁸	16.8315 ²¹⁵ 17.9015 ²¹⁵ 17.3139 ²¹⁵	×
50 CROX (17)	×	×	×	×	×	17.9401 ²¹⁷ 17.3155 ²¹⁷	17.81147 ³⁰⁶
50 Mask (00/02)	×	×	×	16.8191 ²⁶⁴ 00.4741 ²⁶⁴ 00.47417 ²⁶⁴	×	16.8315 ²¹⁵ 17.9015 ²¹⁵ 17.3139 ²¹⁵	17.8176 ³¹⁶ 17.81767 ³¹⁶
50 Mask Euro 2 (03/05)	×	×	×	16.8191 ²⁶⁴ 00.4741 ²⁶⁴ 00.47417 ²⁶⁴	17.9196 ²³²	16.8315 ²¹⁵ 17.9015 ²¹⁵ 17.3139 ²¹⁵	17.8176 ³¹⁶ 17.81767 ³¹⁶
50 DD 2T/Euro 2 (03/13)	×	×	×	16.8191 ²⁶⁴ 00.4741 ²⁶⁴ 00.47417 ²⁶⁴	×	16.8315 ²¹⁵ 17.9015 ²¹⁵ 17.3139 ²¹⁵	17.81628 ³¹⁴
50 Jet (99/02)	×	×	×	16.8191 ²⁶⁴ 00.4741 ²⁶⁴ 00.47417 ²⁶⁴	17.9195 ²³²	16.8315 ²¹⁵ 17.9015 ²¹⁵ 17.3139 ²¹⁵	17.8176 ³¹⁶ 17.81767 ³¹⁶
50 Jet Euro X EU 2 (03/04)	×	×	×	16.8191 ²⁶⁴ 00.4741 ²⁶⁴ 00.47417 ²⁶⁴	17.9196 ²³²	16.8315 ²¹⁵ 17.9015 ²¹⁵ 17.3139 ²¹⁵	17.8176 ³¹⁶ 17.81767 ³¹⁶
50 Jet Euro X EU 2 2T (04/12)	×	×	×	16.8191 ²⁶⁴ 00.4741 ²⁶⁴ 00.47417 ²⁶⁴	17.9198 ²³²	17.9171 ²⁴³	17.8176 ³¹⁶ 17.81767 ³¹⁶

MARCA / MODELLO / C.C. / ANNO	VOLANO / ALTERNATORE	STATORE	ROTORE	BOBINA A.T. ESTERNA	CENTRALINA	REGOLATORE	MOTORINO AVVIAMENTO
50 Jet Sport X/SR 2T (06/13)	×	×	×	16.8191 ²⁶⁴ 00.4741 ²⁶⁴ 00.47417 ²⁶⁴	×	17.9171 ²⁴³	17.8176 ³¹⁶ 17.81767 ³¹⁶
50 Jet 4 4T (09/13)	×	×	×	16.8191 ²⁶⁴ 00.4741 ²⁶⁴ 00.47417 ²⁶⁴	×	17.9401 ²¹⁷ 17.3155 ²¹⁷	17.81147 ³⁰⁶
50 Jet 4R 2T (11/14)	×	×	×	16.8191 ²⁶⁴ 00.4741 ²⁶⁴ 00.47417 ²⁶⁴	×	17.9401 ²¹⁷ 17.3155 ²¹⁷	×
50 Mio 4T (06/13)	×	×	×	32.7610 ²⁶⁷ 00.76107 ²⁶⁷	×	16.8315 ²¹⁵ 17.9015 ²¹⁵ 17.3139 ²¹⁵	17.81147 ³⁰⁶
50 Fiddle II 4T (07/08)	×	×	×	16.8191 ²⁶⁴ 00.4741 ²⁶⁴ 00.47417 ²⁶⁴	×	17.9401 ²¹⁷ 17.3155 ²¹⁷	17.8197 ³¹⁹ 17.81977 ³¹⁹
50 Fiddle II S 4T (09/15)	×	×	×	16.8191 ²⁶⁴ 00.4741 ²⁶⁴ 00.47417 ²⁶⁴	×	17.9401 ²¹⁷ 17.3155 ²¹⁷	17.81147 ³⁰⁶
50 Fiddle III 4T (14/15)	×	×	×	16.8191 ²⁶⁴ 00.4741 ²⁶⁴ 00.47417 ²⁶⁴	×	17.3139 ²¹⁵ 17.3155 ²¹⁷	17.81147 ³⁰⁶
50 Shark 2T	×	×	×	16.8191 ²⁶⁴ 00.4741 ²⁶⁴ 00.47417 ²⁶⁴	×	16.8315 ²¹⁵ 17.9015 ²¹⁵ 17.3139 ²¹⁵	17.8176 ³¹⁶ 17.81767 ³¹⁶
50 Symply 4T (07/08) 50 Orbit 4T (estero)	×	×	×	16.8191 ²⁶⁴ 00.4741 ²⁶⁴ 00.47417 ²⁶⁴	×	17.9401 ²¹⁷ 17.3155 ²¹⁷	17.8197 ³¹⁹ 17.81977 ³¹⁹
50 Symply II 4T (09/10) 50 Orbit II 4T (estero)	×	×	×	16.8191 ²⁶⁴ 00.4741 ²⁶⁴ 00.47417 ²⁶⁴	×	17.9401 ²¹⁷ 17.3155 ²¹⁷	17.81147 ³⁰⁶
50 Symphony/S/SR 4T (09/14)	×	×	×	16.8191 ²⁶⁴ 00.4741 ²⁶⁴ 00.47417 ²⁶⁴	×	17.9401 ²¹⁷ 17.3155 ²¹⁷	17.81147 ³⁰⁶
50 Symphony ST 4T (15/16)	×	×	×	16.8191 ²⁶⁴ 00.4741 ²⁶⁴ 00.47417 ²⁶⁴	×	17.9401 ²¹⁷ 17.3155 ²¹⁷	17.81147 ³⁰⁶
50 X-PRO 4T (12/13)	×	×	×	16.8191 ²⁶⁴ 00.4741 ²⁶⁴ 00.47417 ²⁶⁴	×	17.9401 ²¹⁷ 17.3155 ²¹⁷	17.81147 ³⁰⁶
100 Cinderella 2T (99/01)	×	×	×	16.8191 ²⁶⁴ 00.4741 ²⁶⁴ 00.47417 ²⁶⁴	17.9135 ²⁷⁸	16.8315 ²¹⁵ 17.9015 ²¹⁵ 17.3139 ²¹⁵	×
100 Jet 2T (99/00)	×	×	×	16.8191 ²⁶⁴ 00.4741 ²⁶⁴ 00.47417 ²⁶⁴	17.90131 ²⁷⁷	16.8315 ²¹⁵ 17.9015 ²¹⁵ 17.3139 ²¹⁵	×
100 Mio Euro 2/Euro 3 (05/13)	×	×	×	32.7610 ²⁶⁷ 00.76107 ²⁶⁷	17.9155 ²⁸⁰	16.8315 ²¹⁵ 17.9015 ²¹⁵ 17.3139 ²¹⁵	17.81157 ³⁰⁶
125 Attila (99/01)	×	×	×	16.8191 ²⁶⁴ 00.4741 ²⁶⁴ 00.47417 ²⁶⁴	17.9135 ²⁷⁸	16.8315 ²¹⁵ 17.9015 ²¹⁵ 17.3139 ²¹⁵	17.8126 ³¹¹ 17.81267 ³¹¹
125 CROX EURO 4 (17)	×	×	×	×	×	17.9016 ²⁴¹	×

MARCA / MODELLO / C.C. / ANNO	VOLANO / ALTERNATORE	STATORE	ROTORE	BOBINA A.T. ESTERNA	CENTRALINA	REGOLATORE	MOTORINO AVVIAMENTO
125/150 Euro MX/E2 (02/05)	×	16.3054 177	×	16.8191 264 00.4741 264 00.47417 264	17.9135 278	17.9171 243	17.8126 311 17.81267 311
125 Fiddle II (08/09)	×	×	×	16.8191 264 00.4741 264 00.47417 264	17.9135 278	17.9401 217 17.3155 217	17.8184 317 17.81847 317
125 Fiddle II/II S (10/13)	×	×	×	16.8191 264 00.4741 264 00.47417 264	17.9135 278	17.9401 217 17.3155 217	17.81157 306
125 Fiddle III (14/15)	×	×	×	16.8191 264 00.4741 264 00.47417 264	×	16.8315 215 17.9015 215 17.90157 215	×
125 GTS JoyMax/Voyager Euro3 (06/08 - Carburatore)	×	×	×	16.8191 264 00.4741 264 00.47417 264	×	17.9016 241	17.81197 309
125 Jet 4 (09/13)	×	×	×	16.8191 264 00.4741 264 00.47417 264	17.9135 278	17.9401 217 17.3155 217	17.81157 306
125 Jet 5 (Jet V - 11/13)	×	×	×	16.8191 264 00.4741 264 00.47417 264	17.9154 280	17.9171 243	17.8126 311 17.81267 311
125 Jet 14 I Euro 4 (17)	×	×	×	×	×	×	17.8126 311 17.81267 311
125/150 JoyRide (01/02)	×	16.3067 177	×	16.8191 264 00.4741 264 00.47417 264	17.9136 278	17.9016 241	17.81197 309
125 JoyRide Eu2/Eu3/EVO (03/16)	×	16.3067 177	×	16.8191 264 00.4741 264 00.47417 264	17.9136 278	17.9016 241	17.81197 309
125 JoyRide S I Euro 4 (17)	×	×	×	×	×	×	17.8127 310 17.81277 310
125 HD EU 2/Euro 3 (03/08) 125 HD EVO 125/Euro 3 (05/13) 125 HD 2 (11/13)	×	16.3067 177	×	16.8191 264 00.4741 264 00.47417 264	17.9134 278	17.9016 241	17.81197 309
125 Husky (99/>)	×	×	×	×	×	17.9171 243	×
125 Megalo (06/12)	×	×	×	16.8191 264 00.4741 264 00.47417 264	17.9197 282	16.8315 215 17.9015 215 17.3139 215	17.8126 311 17.81267 311
125 New Duke (00/>)	×	16.3054 177	×	16.8191 264 00.4741 264 00.47417 264	17.9135 278	17.9171 243	17.8126 311 17.81267 311
125 Symply (07/08 - Orbit)	×	×	×	16.8191 264 00.4741 264 00.47417 264	17.9135 278	17.9401 217 17.3155 217	17.8184 317 17.81847 317
125 Symply II (09/13)	×	×	×	16.8191 264 00.4741 264 00.47417 264	17.9135 278	17.9401 217 17.3155 217	17.8184 317 17.81847 317
125 Symply II (14/15)	×	×	×	16.8191 264 00.4741 264 00.47417 264	17.9135 278	17.9401 217 17.3155 217	×
125 Symphony / DD (09/10) 125 Symphony SR (</3-10)	×	×	×	16.8191 264 00.4741 264 00.47417 264	17.9135 278	17.9401 217 17.3155 217	17.8126 311 17.81267 311

MARCA / MODELLO / C.C. / ANNO	VOLANO / ALTERNATORE	STATORE	ROTORE	BOBINA A.T. ESTERNA	CENTRALINA	REGOLATORE	MOTORINO AVVIAMENTO
125 Symphony S (10/13) 125 Symphony SR (04-10/14)	×	×	×	16.8191 ²⁶⁴ 00.4741 ²⁶⁴ 00.47417 ²⁶⁴	×	17.9401 ²¹⁷ 17.3155 ²¹⁷	17.8126 ⁵¹¹ 17.81267 ⁵¹¹
125 Symphony ST (15)	×	×	×	16.8191 ²⁶⁴ 00.4741 ²⁶⁴ 00.47417 ²⁶⁴	×	16.8315 ²¹⁵ 17.9015 ²¹⁵ 17.90157 ²¹⁵	17.8126 ⁵¹¹ 17.81267 ⁵¹¹
125 Symphony S Euro 4 16/17 125 Symphony ST Euro 4 16/17	×	×	×	×	×	17.9016 ²⁴¹	17.8126 ⁵¹¹ 17.81267 ⁵¹¹
125 Symphony Cargo CBS E4 17	×	×	×	×	×	17.9016 ²⁴¹	17.8126 ⁵¹¹ 17.81267 ⁵¹¹
125 Super Duke (99/02)	×	×	×	16.8191 ²⁶⁴ 00.4741 ²⁶⁴ 00.47417 ²⁶⁴	17.9135 ²⁷⁸	16.8315 ²¹⁵ 17.9015 ²¹⁵ 17.3139 ²¹⁵	17.8184 ⁵¹⁷ 17.81847 ⁵¹⁷
125 X-PRO (12/13)	×	×	×	16.8191 ²⁶⁴ 00.4741 ²⁶⁴ 00.47417 ²⁶⁴	17.9135 ²⁷⁸	×	17.81157 ⁵⁰⁶
150 Attila (99/01)	×	×	×	16.8191 ²⁶⁴ 00.4741 ²⁶⁴ 00.47417 ²⁶⁴	17.9135 ²⁷⁸	16.8315 ²¹⁵ 17.9015 ²¹⁵ 17.3139 ²¹⁵	17.8126 ⁵¹¹ 17.81267 ⁵¹¹
150 Fiddle II (10/05-11)	×	×	×	16.8191 ²⁶⁴ 00.4741 ²⁶⁴ 00.47417 ²⁶⁴	17.9135 ²⁷⁸	17.9401 ²¹⁷ 17.3155 ²¹⁷	17.81157 ⁵⁰⁶
150 Fiddle II (06-11/13)	×	×	×	16.8191 ²⁶⁴ 00.4741 ²⁶⁴ 00.47417 ²⁶⁴	17.9135 ²⁷⁸	×	17.81157 ⁵⁰⁶
150 Symphony (09) 150 Symphony SR (</3-10)	×	×	×	16.8191 ²⁶⁴ 00.4741 ²⁶⁴ 00.47417 ²⁶⁴	17.9135 ²⁷⁸	17.9401 ²¹⁷ 17.3155 ²¹⁷	17.8126 ⁵¹¹ 17.81267 ⁵¹¹
150 Symphony S (10/13) 150 Symphony SR (04-10/13)	×	×	×	16.8191 ²⁶⁴ 00.4741 ²⁶⁴ 00.47417 ²⁶⁴	×	17.9401 ²¹⁷ 17.3155 ²¹⁷	17.8126 ⁵¹¹ 17.81267 ⁵¹¹
125/150 Shark (99/02)	×	16.3054 ¹⁷⁷	×	16.8191 ²⁶⁴ 00.4741 ²⁶⁴ 00.47417 ²⁶⁴	17.9135 ²⁷⁸	17.9171 ²⁴³	17.8126 ⁵¹¹ 17.81267 ⁵¹¹
125/150 VS/Euro 3 (06/10)	×	×	×	16.8191 ²⁶⁴ 00.4741 ²⁶⁴ 00.47417 ²⁶⁴	17.9173 ²⁸⁰	17.9176 ²⁴³	17.8126 ⁵¹¹ 17.81267 ⁵¹¹
150 Super Duke (99/02)	×	16.3056 ¹⁷⁶	×	16.8191 ²⁶⁴ 00.4741 ²⁶⁴ 00.47417 ²⁶⁴	17.9194 ²⁸¹	17.9016 ²⁴¹	×
180/200 Track Runner ATV 200 Quadlander ATV	×	×	×	16.8191 ²⁶⁴ 00.4741 ²⁶⁴ 00.47417 ²⁶⁴	×	17.9161 ²⁴³	17.8127 ⁵¹⁰ 17.81277 ⁵¹⁰
200 Fiddle III ie (14/16)	×	×	×	×	×	17.9016 ²⁴¹	×
200 Fiddle III Euro 4 (17)	×	×	×	×	×	17.9016 ²⁴¹	×
200 GTS JoyMax/Voyager (07/08) 200 VTS (Carb. - estero)	×	×	×	16.8191 ²⁶⁴ 00.4741 ²⁶⁴ 00.47417 ²⁶⁴	×	17.9016 ²⁴¹	17.8127 ⁵¹⁰ 17.81277 ⁵¹⁰
200 JoyRide/Euro2 (03/06-Carb.)	×	16.3067 ¹⁷⁷	×	16.8191 ²⁶⁴ 00.4741 ²⁶⁴ 00.47417 ²⁶⁴	17.9136 ²⁷⁸	17.9016 ²⁴¹	17.8127 ⁵¹⁰ 17.81277 ⁵¹⁰

MARCA / MODELLO / C.C. / ANNO	VOLANO / ALTERNATORE	STATORE	ROTORE	BOBINA A.T. ESTERNA	CENTRALINA	REGOLATORE	MOTORINO AVVIAMENTO
200 JoyRide I/EVO I Euro3 (07/16) (Iniezione)	×	×	×	16.2422 ²⁵⁹	×	17.9016 ²⁴¹	17.8127 ³¹⁰ 17.81277 ³¹⁰
200 JoyRide S I Euro 4 (17)	×	×	×	×	×	×	17.8127 ³¹⁰ 17.81277 ³¹⁰
200 HD EU 2 (03/04) 200 HD EVO Euro 2 (05/06-Carb.)	×	16.3067 ¹⁷⁷	×	16.8191 ²⁶⁴ 00.4741 ²⁶⁴ 00.47417 ²⁶⁴	17.9134 ²⁷⁸	17.9016 ²⁴¹	17.8127 ³¹⁰ 17.81277 ³¹⁰
200 HD I/EVO I Euro3 (07/08-Iniez) 200 HD 2 I (11/13 - Iniez.)	×	×	×	16.2422 ²⁵⁹	×	17.9016 ²⁴¹	17.8127 ³¹⁰ 17.81277 ³¹⁰
200 Symphony ST (15/16)	×	×	×	×	×	17.9016 ²⁴¹	17.8126 ³¹¹ 17.81267 ³¹¹
200 Symphony ST Euro 4 (17)	×	×	×	×	×	17.9016 ²⁴¹	17.8126 ³¹¹ 17.81267 ³¹¹
250 QuadLander	×	×	×	×	×	×	17.81120 ³⁰²
250 GTS / JoyMax (05/08) (Carburatore)	×	×	×	16.2400 ²⁵⁸ 00.10557 ²⁵¹	17.9066 ²⁷⁷	17.9275 ²⁴⁵	17.8196 ³¹⁹
250 GTS JoyMax I Euro 3 (07/08) (Iniezione)	×	×	×	16.2400 ²⁵⁸ 00.10557 ²⁵¹	×	17.9275 ²⁴⁵	17.8196 ³¹⁹
300 CRUISYM Euro 4 (17)	×	×	×	×	×	17.9055 ²⁴³	×
300 GTS Joy Max EVO I (09/11)	×	×	×	16.2400 ²⁵⁸ 00.10557 ²⁵¹	×	17.9275 ²⁴⁵	17.8196 ³¹⁹
300 GTS Joy Max I /ABS (12/16)	×	×	×	×	×	17.9055 ²⁴³	17.8196 ³¹⁹
300 GTS Joy Max I Sport E4 17	×	×	×	×	×	17.9055 ²⁴³	×
300 QuadLander/S (07/>)	×	×	×	×	×	17.9160 ²⁴³	17.81120 ³⁰²
300 CityCom/EFI/CBS (08/13)	×	×	×	16.2400 ²⁵⁸ 00.10557 ²⁵¹	×	×	17.8196 ³¹⁹
300 CityCom S I CBS (15/16)	×	×	×	×	×	×	17.8196 ³¹⁹
300 CityCom S (17)	×	×	×	×	×	×	17.8196 ³¹⁹
400 MaxSym i (11/16)	×	×	×	16.2400 ²⁵⁸ 00.10557 ²⁵¹	×	17.9055 ²⁴³	×
400 MaxSym i ABS Euro4 (17)	×	×	×	×	×	17.9055 ²⁴³	×
600 ATV TrackRunner/Raider (08/>)	×	×	×	×	×	17.9160 ²⁴³	×

TGB

50 ArkossTEC 2T -50 KeyWest 2T 50 Laser/R5/R5 i 2T (04/09)	×	×	×	×	×	×	17.81631 ³¹⁵ 17.81637 ³¹⁵
50 Sunset 2T - 50 R-X Jet Figther 50 Express/Delivery 2T (04/10)	×	×	×	×	×	×	17.81631 ³¹⁵ 17.81637 ³¹⁵
50 101 S/R 2T-BR1 303/R/RS 2T 50 203 2T - 50 F409 2T	×	×	×	×	×	×	17.81631 ³¹⁵ 17.81637 ³¹⁵
125/150 Express/Delivery (BK9) 125/150 Laser R9/R9i (303R) 125/150 Sunset (BK9U)	×	×	×	16.8191 ²⁶⁴ 00.4741 ²⁶⁴ 00.47417 ²⁶⁴	×	16.8315 ²¹⁵ 17.9015 ²¹⁵ 17.3139 ²¹⁵	17.8184 ³¹⁷ 17.81847 ³¹⁷
125 X-Motion EFI 125 X-Motion R	×	×	×	16.8191 ²⁶⁴ 00.4741 ²⁶⁴ 00.47417 ²⁶⁴	×	17.9016 ²⁴¹	17.81197 ³⁰⁹
250/300 X-Motion EFI 300 X-Large EFI	×	×	×	16.2400 ²⁵⁸ 00.10557 ²⁵¹	×	×	17.8196 ³¹⁹
250 Congo ATV 250/325 Blade 2x4 ATV 325 Target ATV	×	×	×	×	×	×	17.81120 ³⁰² 17.81120 ³⁰² 17.81120 ³⁰²

MARCA / MODELLO / C.C. / ANNO	VOLANO / ALTERNATORE	STATORE	ROTORE	BOBINA A.T. ESTERNA	CENTRALINA	REGOLATORE	MOTORINO AVVIAMENTO
400/425 Blade ATV	×	×	×	×	×	17.9160 243	×
425 Outback ATV	×	×	×	16.2400 258 00.10557 251	×	17.9160 243	×

TM RACING

125 KART MFI KF1/KF2/KF3	×	×	×	×	×	×	17.8169 315 17.81697 315
250 MX Fi 4T (11/12) (Iniezione - s/avv.elettrico)	×	×	×	×	×	17.5996 240	×
250 Enduro/SMM/SMR 4T 03/10 (Carburatore - c/avv.elettrico)	×	×	×	×	×	×	17.8182 317 17.81827 317
400/450/530 END/SMM/SMR 03/11 (Carburatore - c/avv.elettrico)	×	×	×	×	×	×	17.8182 317 17.81827 317
450 Enduro/MX/SMX Fi 4T (11/12) (Iniezione - s/avv.elettrico)	×	×	×	×	×	17.5996 240	×
450 Enduro/MX/SMX Fi 4T (11/12) (Iniezione - c/avv.elettrico)	×	×	×	×	×	×	17.8182 317 17.81827 317
600/660 SMX 4T 03/06 (Carburatore - c/avv.elettrico)	×	×	×	×	×	×	17.8182 317 17.81827 317

TRIUMPH

250 TR25W (Imp.12V)	×	×	×	00.1435 252	×	×	×
500 T100C TrophyTrail 500 T100R Daytona 650 TR6/R Trophy 650 T120R Bonneville (Imp.6V)	×	×	×	32.5106 253	×	×	×
500 T100C TrophyTrail 500 T100R Daytona 650 TR6/R Trophy 650 T120R Bonneville (Imp.12V)	×	×	×	00.1435 252	×	×	×
750 Twins - T140 E 750 T140V Bonneville (Imp.6V)	×	×	×	32.5106 253	×	×	×
750 Twins - TR7V Tiger 750 T140V Bonneville 750 Triples-750 T150/T/V Trident (Imp.12V)	×	×	×	00.1435 252	×	×	×
600 TT Legend (00/04)	×	×	×	×	×	17.9260 244 17.2312 224	×
600/650 Daytona (03/05) 600 Speed Four (03/06) 675 Daytona/R/SE (06/10) 675 Street Triple/R (08/10) 675 Street Triple/R (11/12)	×	×	×	×	×	17.2494 228	×
750 Daytona (91//92) 750 Trident (91/>) (c/Alternatore Denso)	×	×	×	×	×	17.10016 212	17.81188 309

MARCA / MODELLO / C.C. / ANNO	VOLANO / ALTERNATORE	STATORE	ROTORE	BOBINA A.T. ESTERNA	CENTRALINA	REGOLATORE	MOTORINO AVVIAMENTO
800 Bonneville T100 (01/05)	×	×	×	×	×	17.9260 244	×
800 America (01/06)						17.2312 224	
800 Speedmaster (03/05)							
800 Tiger / XC (11/12)	×	×	×	×	×	17.5385 234	×
865 America (07/10)	×	×	×	×	×	17.9260 244	×
865 Bonneville T100 (07/10)						17.2312 224	
865 Scrambler (07/10)							
865 Speedmaster (07/10)							
865 Thruxton (07/10)							
900 Daytona (95/96)/T595 (97/98)	×	×	×	×	×	17.10016 212	17.81188 309
900 Speed Triple (95/96)							
900 Thunderbird/Sport (95/04)							
900 Trident/Sprint/SprintSS (95/98)							
900 Trophy (95/01) (c/Alternatore Denso)							
900 Bonneville T100 (06)	×	×	×	×	×	17.9260 244	×
900 Scrambler (06)						17.2312 224	
900 Speedmaster (06)							
900 Thruxton (04/06)							
955 T509 Speed Triple (97/98)	×	×	×	×	×	17.2493 227	×
955 Sprint RS/ST (01/05)	×	×	×	×	×	17.2494 228	×
955 Tiger (01/06)	×	×	×	×	×	17.2493 227	×
1050 Tiger (05/10)	×	×	×	×	×	17.2493 227	×
1050 Sprint ST (05/14)	×	×	×	×	×	17.2494 228	×
1050 Speed Triple (05/10)	×	×	×	×	×	17.2493 227	×
1050 Speed Triple/R/ABS (11/12)	×	×	×	×	×	17.5385 234	×
1000 Daytona (91/95)	×	×	×	×	×	17.10016 212	17.81188 309
1000 Trophy (96/>)							
1200 Daytona (95/99)							
1200 Trophy (96/03) (c/Alternatore Denso)							
1600 Thunderbird/Storm (09/12)	×	×	×	×	×	17.5385 234	×
2300 Rocket III/Road./Tour.(05/12)	×	×	×	×	×	17.5385 234	×

VOR

400/450/530 EN-E 03/>	×	×	×	×	×	×	×
450/530 SM-E 03/>							
(c/avv.to elettrico - Imp.Ducati)							

VORTEX MOTORI KART

125 RAV - 125 ROK /TT	×	×	×	×	×	×	17.8169 315
125 Super ROK - 125 Junior ROK							17.81697 315
125 RVS - 125 RVX							

WT MOTORS SCOOTER - ATV

50 Bilbao 4T	×	×	×	16.8191 264	×	16.8315 215	17.8197 319
50 Hollywood 4T				00.4741 264		17.9015 215	17.81977 319
				00.47417 264		17.3139 215	
125/150 Bomber	×	×	×	16.8191 264	×	17.9016 241	17.81751 316
125/150 Jungle (Carburatore)				00.4741 264			17.817517 316
				00.47417 264			

MARCA / MODELLO / C.C. / ANNO	VOLANO / ALTERNATORE	STATORE	ROTORE	BOBINA A.T. ESTERNA	CENTRALINA	REGOLATORE	MOTORINO AVVIAMENTO
125 Atene (Iniezione-Imp.Ducati) (Mot.CF Moto CFIP52MI-A FI)	×	35.19022 173	35.19021 173	16.8150 263	32.90700 274	34.9060 248 16.8360 248	17.81751 316 17.817517 316
150 Atene (Iniezione-Imp.Ducati) (Mot. CF Moto CFIP58MJ-A FI)	×	35.19022 173	35.19021 173	16.8150 263	32.90701 274	34.9060 248 16.8360 248	17.81751 316 17.817517 316
250 Miami (Mot.CF172MM-Honda CN)	×	×	×	16.8191 264 00.4741 264 00.47417 264	×	17.9016 241	17.81447 312

YAMAHA SCOOTER

50 CT S (90/95)	×	×	×	32.7610 267 00.76107 267	34.6450 275 17.9027 275	16.8315 215 17.9015 215 17.3139 215	36.41010 320 17.81607 320
50 CR Z (91/95)	16.3585 170	16.3085 170	×	32.7610 267	34.6450 275	16.8315 215	36.41010 320
50 CT SS (92/95)	16.35851 170	16.30851 170		00.76107 267	17.9027 275	17.9015 215	17.81607 320
50 YA ZA Jog Z (95/96)						17.3139 215	
50 BW'S Bump (97/98)	×	16.3055 170	×	32.7610 267 00.76107 267	34.6450 275 17.9027 275	34.8480 219 17.3153 219	36.41010 320 17.81607 320
50 BW'S Next Generation (97/02)							
50 BW'S Original (97/02)							
50 BW'S R (01/02)							
50 CW BW'S Original E2/SP (02)							
50 CW RS SPY (95/98)							
50 EW Slider (00/02)							
50 BW'S Naked (03)	×	16.3073 171	×	32.7610 267 00.76107 267	17.9172 272 17.32101 272	17.5315 216 17.4706 216	36.41010 320 17.81607 320
50 BW'S Next Generation (03/06)		(s/piastra)					
50 BW'S Original Euro 2 (03)							
50 CW L BW'S (03)							
50 EW Slider (03)							
50 CW L BW'S (04/>)	×	16.3073 171	×	32.7610 267 00.76107 267	17.9172 272 17.32101 272	17.5315 216 17.4706 216	36.41010 320 17.81607 320
50 BW'S (04/17)		(s/piastra)					
50 BW'S Naked (04 - 09/17)					(Centralina CDI)		
50 EW N Slider / Naked (04/11)					34.64202 275 (controllo avv.to)		
50 BW'S Easy (13/>) (avv.to pedale)	×	16.3073 171 (s/piastra)	×	32.7610 267 00.76107 267	17.9172 272 17.32101 272	17.9401 217 17.3155 217	×
					(Centralina CDI)		
					34.64202 275 (controllo avv.to)		
50 YA R Axis (95/96)	16.3585 170	16.3085 170	×	32.7610 267	34.6450 275	34.8480 219	36.41010 320
50 YH Why (98/02)	16.35851 170	16.30851 170		00.76107 267	17.9027 275	17.3153 219	17.81607 320
50 YM Breeze (94/95)							
50 YN R Neo's (97/01)							
50 YQ Aerox/R (97/02)							
50 CS Jog R (02)	×	16.3072 171	×	32.7610 267 00.76107 267	17.9172 272 17.32101 272	17.5315 216 17.4706 216	36.41010 320 17.81607 320
50 YN R Neo's (02)		(s/piastra)				(Centralina CDI)	
50 CS Jog R Euro2 (02/13)	×	16.3072 171	×	32.7610 267 00.76107 267	17.9172 272 17.32101 272	17.5315 216 17.4706 216	36.41010 320 17.81607 320
50 YH Why Euro2 (03/10)		(s/piastra)					
50 YN Neo's Euro2 2 tempi (02/13)					(Centralina CDI)		
50 YQ Aerox/L Euro2 (03/12)					34.64202 275 (controllo avv.to)		

MARCA / MODELLO / C.C. / ANNO	VOLANO / ALTERNATORE	STATORE	ROTORE	BOBINA A.T. ESTERNA	CENTRALINA	REGOLATORE	MOTORINO AVVIAMENTO
50 NS Aerox (13/>) 50 NS Aerox Naked (13/>)	×	16.3072 171 (s/piastra)	×	32.7610 267 00.76107 267	17.9172 272 17.32101 272 (Centralina CDI) 34.64202 275 (controllo avv.to)	17.9401 217 17.3155 217	36.41010 520 17.81607 520
50 YN Neo's Easy 2 Tempi (13/>) (avv.to pedale)		16.3072 171 (s/piastra)	×	32.7610 267 00.76107 267	17.9172 272 17.32101 272 (Centralina CDI) 34.64202 275 (controllo avv.to)	17.9401 217 17.3155 217	×
50 YN F Neo's 4 4 tempi (09/13)	×	×	×	17.4330 265	×	17.9204 244	×
100 BW' S (99/>)	×	16.3085 170 16.30851 170 ×	×	32.7611 267 00.76107 267	34.6450 275 17.9027 275	16.8315 215 17.9015 215 17.3139 215	17.8150 513 17.81507 513
100 YQ Aerox (00/>) 100 YN Neo's (00/>)	×	×	×	32.7611 267 00.76107 267	×	17.5315 216 17.4706 216	17.8150 513 17.81507 513
125 GPDA N-MAX (15/16 - 2DS)	×	×	×	17.4330 265	×	17.4703 228	×
125 GPDA N-MAX (17 - BV3)	×	×	×	17.4330 265	×	17.4703 228	×
125/150 HW Xenter (11/15)	×	×	×	17.4330 265	×	17.9169 243 17.5230 230 16.83801 221	36.41011 520 17.41011 520 17.410117 520
125 MW TriCity (14/15 - 2CM)	×	×	×	17.4330 265	×	17.4703 228	36.41011 520 17.41011 520 17.410117 520
125 XCT Cygnus (95/98) 125 XC K Cygnus R (97/98) 125 XC Cygnus R (99) 125 XC Cygnus (00/03)	×	16.3060 173	×	32.7611 267 00.76107 267	×	17.92037 244 17.3154 244	36.41011 520 17.41011 520 17.410117 520
125 NXC Cygnus X (04/06 - Carb.)	×	×	×	16.8191 264 00.4741 264 00.47417 264	×	17.9169 243 17.5230 230 16.83801 221	36.41011 520 17.41011 520 17.410117 520
125 NXC Cygnus X (07/13 - Iniez.)	×	×	×	17.4330 265	×	17.9169 243 17.5230 230 16.83801 221	36.41011 520 17.41011 520 17.410117 520
125 XC-E Vity (08/13)	×	×	×	17.4330 265	×	17.9169 243 17.5230 230 16.83801 221	36.41011 520 17.41011 520 17.410117 520
125 XC R Majesty S (14/15 - 2PE)	×	×	×	17.4330 265	×	17.2365 225	36.41011 520 17.41011 520 17.410117 520
125 VP X-City (07/15)	×	16.3077 173	×	17.4330 265	×	17.5363 234 17.2363 234	17.81187 508
125 YP R X-Max (06/09-1B9)	×	16.3077 173	×	17.4330 265	×	17.5363 234 17.2363 234	17.81187 508
125 YP R X-Max (10/11-39D)	×	16.3077 173	×	17.4330 265	×	17.5349 233 17.2349 233	17.81187 508
125 YP RA X-Max ABS (11-39D) 125 YP RA X-Max ABS Business 12 125 YP R X-Max Sport (12-39D)	×	16.3077 173	×	17.4330 265	×	17.9169 243 17.5230 230 16.83801 221	17.81187 508
125 YP R X-Max (12/13-2AB) 125 YP RA X-Max ABS (12/13-2AB)	×	16.3077 173	×	17.4330 265	×	17.9169 243 17.5230 230 16.83801 221	17.81187 508

MARCA / MODELLO / C.C. / ANNO	VOLANO / ALTERNATORE	STATORE	ROTORE	BOBINA A.T. ESTERNA	CENTRALINA	REGOLATORE	MOTORINO AVVIAMENTO
125 YP R X-Max (14/15-2DM) 125 YP RA X-Max ABS (14/17-2DM)	×	16.3077 173	×	17.4330 265	×	17.5363 234 17.2363 234	17.81187 308
125 YW BW'S (10/13)	×	×	×	17.4330 265	×	17.9169 243 17.5230 230 16.83801 221	36.41011 320 17.41011 320 17.410117 320
150 GPDA N-MAX (16/17 - BV4)	×	×	×	17.4330 265	×	17.4703 228	×
150 XC Flyone (90/95)	×	×	×	32.7611 267	×	17.9204 244	36.41011 320 17.41011 320 17.410117 320
150 XC Flyone R (97/98)	×	×	×	32.7611 267	×	17.92037 244 17.3154 244	36.41011 320 17.41011 320 17.410117 320
125/150 YP Majesty (98/01) 125/150 XN Teo's (00/02)	×	16.3061 173	×	32.7611 267	34.6460 275	34.9050 247 17.9350 247	36.41011 320 17.41011 320 17.410117 320
125/150 YP Majesty/E (02) 125/150 XQ Maxster (01/02) 125/150 XN Teo's (03/>)	×	16.3061 173	×	32.7611 267	34.6460 275	17.5230 230 17.9169 243 16.83801 221	36.41011 320 17.41011 320 17.410117 320
125 YP Majesty E (03/10) 180 YP Majesty (03/07)	×	16.3061 173	×	32.7611 267	×	17.5230 230 17.9169 243 16.83801 221	36.41011 320 17.41011 320 17.410117 320
250 YP Majesty (96/99 - 4UC) 250 YP Majesty DX (98/00 - 5DF)	×	16.3069 173	×	16.1402 257 00.10559 251	×	17.5230 230 16.83801 221	17.8145 312 17.81457 312
250 YP Majesty (00/01 - 5GM)	×	16.1605 174 16.3059 174	×	16.1402 257 00.10559 251	×	17.5349 233 17.2349 233	17.8145 312 17.81457 312
250 YP Majesty/ABS (02/07 - 5SJ)	×	16.1605 174 16.3059 174	×	16.1402 257 00.10559 251	16.1510 271	17.5364 234 17.2364 234	17.8145 312 17.81457 312
250 VP X-City (07/16)	×	16.3080 174	×	17.4330 265	×	17.5363 234 17.2363 234	17.8145 312 17.81457 312
250 YP R X-Max (05/06 - Carb.)	×	×	×	16.8191 264 00.4741 264 00.47417 264	×	17.5364 234 17.2364 234	17.8145 312 17.81457 312
250 YP R X-Max/BlackMax (07/09) (Iniezione)	×	16.3080 174	×	17.4330 265	×	17.5363 234 17.2363 234	17.8145 312 17.81457 312
250 YP R/RA X-Max/ABS (10/13)	×	16.3080 174	×	17.4330 265	×	17.5230 230 16.83801 221	17.8145 312 17.81457 312
250 YP R/RA X-Max/ABS (14/16)	×	16.3080 174	×	17.4330 265	×	17.5363 234 17.2363 234	17.8145 312 17.81457 312
300 VP Versity/XC (03/07)	×	×	×	00.10559 251	×	17.5364 234 17.2364 234	17.8145 312 17.81457 312
400 YP Majesty / ABS (04/13)	×	×	×	17.4330 265	×	17.5364 234 17.2364 234	17.8145 312 17.81457 312
400 YP-R X-Max/Momo/ABS 13/17	×	×	×	17.4330 265	×	17.5364 234 17.2364 234	17.8145 312 17.81457 312
500 XP T-Max (01/03)	×	16.1606 174 16.3070 174	×	00.4750 254	16.1509 271	17.5349 233 17.2349 233	17.8198 319
500 XP T-Max/ABS (04/07)	×	16.1611 174 16.3071 174	×	00.4750 254	×	17.5320 232	17.8198 319
500 XP T-Max/ABS/SV (08/11)	×	16.1601 175	×	00.4750 254	×	17.5364 234 17.2364 234	17.81090 299
530 XP T-Max/ABS/SP (12/16)	×	16.3075 175	×	00.4750 254	×	17.5320 232	17.81090 299
530 XP-A T-Max SX 17/18-BX31	×	×	×	00.4750 254	×	17.5320 232	×
530 XP D-A T-Max DX 17/18-BC31	×	×	×	00.4750 254	×	17.5320 232	×
530 XP E-A T-Max 17/18-BV11	×	×	×	00.4750 254	×	17.5320 232	×

MARCA / MODELLO / C.C. / ANNO	VOLANO / ALTERNATORE	STATORE	ROTORE	BOBINA A.T. ESTERNA	CENTRALINA	REGOLATORE	MOTORINO AVVIAMENTO
50 TZR / R (96/02) (c/avv.to elettrico - Imp.Yamaha)	×	×	×	×	×	×	36.410451 ⁵²⁰ 17.8171 ⁵²⁰
50 TZR R/RR (03/14) (c/avv.to elettrico - Imp.Yamaha)	×	16.3082 ¹⁶⁷	×	32.7611 ²⁶⁷ 00.76107 ²⁶⁷	×	17.5315 ²¹⁶ 17.4706 ²¹⁶	36.410451 ⁵²⁰ 17.8171 ⁵²⁰
50 DT A Enduro /L/LC (88/90) (Impianti 6 Volt)	×	×	×	×	×	17.5130 ²¹⁶	×
50 DT LC (94 - 3UN) (Impianti 6 Volt)	×	×	×	32.7610 ²⁶⁷ 00.76107 ²⁶⁷	×	17.5130 ²¹⁶	×
50 DT R/SM/X/X-Limit (03/06) (AM6 s/avv.to elettrico- Imp.Ducati)	31.1013 ¹⁶⁷	31.96849 ¹⁶⁷	×	Vedi Centralina	32.8990 ²⁷³ 17.9010 ²⁷³	34.84811 ²¹³	×
50 DT R/SM/RSM/X-Limit (07/13) Power-Up s/avv.eletrr.-ImpYamaha	×	16.3082 ¹⁶⁷	×	32.7610 ²⁶⁷ 00.76107 ²⁶⁷	×	17.5315 ²¹⁶ 17.4706 ²¹⁶	×
50 YSR Minimoto (87/92 - 2RR) (Impianti 6 Volt)	×	×	×	×	×	17.5130 ²¹⁶	×
80 YZ (84/96)	×	×	×	16.1412 ²⁵⁸	×	×	×
85 YZ (02/09)	×	×	×	32.7611 ²⁶⁷	×	×	×
110 TTR E (08/09)	×	×	×	32.7611 ²⁶⁷	×	17.5315 ²¹⁶	×
125 DT (86/87- 35A/35E) (Impianto 12 Volt)	×	×	×	×	×	17.4705 ²¹⁶	×
125 DT LC (86/87- 1HR/57U) (Impianto 12 Volt)	×	×	×	×	×	17.4705 ²¹⁶	×
125 DT (02/12 - 3TT) (Impianto 6 Volt)	×	×	×	×	×	17.5130 ²¹⁶	×
125 DT Tenere YPVS (88/89) (imp.12V-Belgarda)	×	×	×	×	×	17.4705 ²¹⁶	×
125 DT R (88/94 - 3BN/3PY)	×	×	×	32.7611 ²⁶⁷	×	17.4705 ²¹⁶	×
125 DT R (95/98 - 3RM)	×	×	×	32.7611 ²⁶⁷	×	17.4705 ²¹⁶	×
125 DT R (99/02 - 3RM)	×	×	×	32.7611 ²⁶⁷	×	17.5315 ²¹⁶	×
125 DT RE/X/SM (05/06-ID0/2C8) (c/avviamento elettrico)	×	×	×	32.7611 ²⁶⁷	×	17.9204 ²⁴⁴	×
125 MT-MT A ABS (14/15)	×	×	×	17.4330 ²⁶⁵	×	17.9204 ²⁴⁴	17.81191 ⁵⁰⁹
125 MT A ABS (16/17)	×	×	×	17.4330 ²⁶⁵	×	17.9204 ²⁴⁴	17.81191 ⁵⁰⁹
125 SR (97/00 - 3MW)	×	×	×	32.7611 ²⁶⁷	×	17.5350 ²⁵³	×
125 TDR/R (89/92 - 3SH/3XE)	×	×	×	32.7611 ²⁶⁷	×	17.4705 ²¹⁶	×
125 TDR (93/02 - 4FU/5AE)	×	×	×	32.7611 ²⁶⁷	×	17.9204 ²⁴⁴	×
125 TTR / L (00/13-s/avv.elettrico)	×	×	×	32.7611 ²⁶⁷	×	×	×
125 TTR E/LE (03/13) (c/avviamento elettrico)	×	×	×	32.7611 ²⁶⁷	×	17.5315 ²¹⁶ 17.4706 ²¹⁶	17.4602 ²⁹³
125 TW (99/03)	×	×	×	32.7611 ²⁶⁷	×	17.9204 ²⁴⁴	×
125 TZ (94/00 - 4JT)	×	×	×	×	×	17.9204 ²⁴⁴	×
125 TZR (87/92) (c/avviamento a pedale)	×	×	×	32.7611 ²⁶⁷	×	×	×
125 TZR (93/97) (c/avviamento elettrico)	×	×	×	32.7611 ²⁶⁷	×	17.9204 ²⁴⁴	×
125 TZR R/RR (91/95 - 4DL) (Belgarda-c/avviamento elettrico)	×	×	×	32.7611 ²⁶⁷	×	17.4705 ²¹⁶	×
125 WR R (09/13)	×	×	×	17.4330 ²⁶⁵	×	17.9204 ²⁴⁴	17.81191 ⁵⁰⁹
125 WR X (09/13)	×	×	×	17.4330 ²⁶⁵	×	17.9204 ²⁴⁴	17.81191 ⁵⁰⁹
125 XT R/X (05/06)	×	17.4502 ¹⁹⁹	×	32.7611 ²⁶⁷	17.4402 ²⁸⁹	17.5315 ²¹⁶	17.4602 ²⁹³
125 XT R/X BRA (07-prod.Brasile)						17.4706 ²¹⁶	

MARCA / MODELLO / C.C. / ANNO	VOLANO / ALTERNATORE	STATORE	ROTORE	BOBINA A.T. ESTERNA	CENTRALINA	REGOLATORE	MOTORINO AVVIAMENTO
125 XT R/X (07/09)	×	17.4503 199	×	32.7611 267	17.4403 289	17.4703 228	17.4602 293
125 XTZ-E (13)	×	×	×	32.7611 267	×	×	17.4602 293
125 XV Virago (97/00)	×	17.4501 198	×	00.10559 251	×	17.5325 232 17.3110 232	17.4601 293
125 XVS DragStar (00/03)	×	17.4501 198	×	00.10559 251	×	17.5364 234 17.2364 234	17.4601 293
125 XVS DragStar (04/>)	×	17.4501 198	×	00.10559 251	×	17.5363 234 17.2363 234	17.4601 293
125 YBR (05/06)	×	17.4503 199	×	32.7611 267	17.4403 289	17.4703 228	17.4602 293
125 YBR (07/12)	×	×	×	17.4330 265	×	17.5230 230	17.4602 293
125 YZ (90/93)	×	×	×	16.1412 258	×	×	×
125 YZF-R 4T (08/09)	×	×	×	17.4330 265	×	17.5349 233 17.2349 233	17.81191 309
125 YZF-R 4T (10/13)	×	×	×	17.4330 265	×	17.5230 230 16.83801 221	17.81191 309
125 YZF-R/RA ABS 4T (14/18)	×	×	×	17.4330 265	×	17.9204 244	17.81191 309
200 TW (94/10)	×	×	×	32.7611 267	×	17.9204 244	×
200 WR (93)	×	×	×	32.7611 267	×	17.9204 244	×
225 TT (86/87) (Impianto 6 Volt)	×	×	×	×	×	17.5130 216	×
225 TT R (99/04)	×	×	×	32.7611 267	×	17.9204 244	×
225 XT E/Serow (93/07)	×	×	×	32.7611 267	×	17.9204 244	×
230 TT R (05/12)	×	×	×	32.7611 267	×	17.5315 216 17.4706 216	×
YZ 250WR 90 - YZ 250 90/93	×	×	×	16.1412 258	×	×	×
250 FZR (92/94 - Estero)	×	×	×	00.4750 254	×	17.9204 244	×
250 RD DX (75/79)	×	×	×	×	×	17.2412 226	×
250 RD LC (81 - 4L1)	×	×	×	×	×	17.2080 223	×
250 SR/Classic/SP (90/97)	×	×	×	×	×	17.2485 227	×
250 SRX T/TC (87/88)	×	×	×	×	×	17.2080 223	×
250 SRX (91 - 3WP)	×	×	×	×	×	17.2080 223	×
250 SRV Renaisa	×	×	×	×	×	17.2080 223	×
250 TDR (88/93)	×	×	×	×	×	17.9204 244	×
250 TT/TTR (99/06)	×	×	×	×	×	17.9204 244	×
250 TZ (91/03)	×	×	×	×	×	17.9204 244	×
250 TZR (87/89 - 2MA/2XW)	×	×	×	00.4750 254	×	17.9204 244	×
250 WR Z (91/93)	×	×	×	16.1412 258	×	×	×
250 WR F (03/14)	×	×	×	×	×	17.9255 217	17.81189 308
250 WR R/WR X (08/17)	×	×	×	×	×	17.5364 234 17.2364 234	×
250 XG Tricker (05/>)	×	×	×	32.7611 267	×	17.9204 244	×
250 XS (77/81)	×	×	×	×	×	17.2331 224	×
250 XT (84/86)	×	×	×	16.1412 258	×	17.4705 216	×
250 XT (08/12)	×	×	×	32.7611 267	×	17.9204 244	×
250 XT (13/18)	×	×	×	17.4330 265	×	17.2365 225	×
250 XV Virago/H/Route66 (88/93)	×	17.4501 198	×	00.10559 251	17.4401 289	17.9204 244	17.4601 293
250 XV Virago (94)	×	17.4501 198	×	00.10559 251	17.4401 289	17.2080 223	17.4601 293
250 XV Virago/S (95/97)	×	17.4501 198	×	00.10559 251	17.4401 289	17.5330 233	17.4601 293
250 XV Virago/S (98/08)	×	17.4501 198	×	00.10559 251	17.4401 289	17.5325 232 17.3110 232	17.4601 293
250 XVS DragStar (01/03)	×	17.4501 198	×	00.10559 251	×	17.5363 234 17.2363 234	17.4601 293

MARCA / MODELLO / C.C. / ANNO	VOLANO / ALTERNATORE	STATORE	ROTORE	BOBINA A.T. ESTERNA	CENTRALINA	REGOLATORE	MOTORINO AVVIAMENTO
250 XVS DragStar (04/>)	×	17.4501 198	×	00.10559 251	×	17.5364 234 17.2364 234	17.4601 293
250 YBR (07/13)	×	×	×	17.4330 265	×	17.5363 234 17.2363 234	×
250 YZ WR (90)	×	×	×	16.1412 258	×	×	×
250 YZ (90/93)	×	×	×	16.1412 258	×	×	×
350 RD (73/75 A/B - 52I)	×	×	×	×	×	17.2331 224	×
350 RD (74 - RD1)	×	×	×	×	×	17.2331 224	×
350 RD DX (75/79)	×	×	×	×	×	17.2412 226	×
350 RD LC L/N/NC (79/83 - 4LO)	×	×	×	×	×	17.2080 223	×
350 RD LC YPVS/F/N (83/85-31K)	×	×	×	×	×	17.2080 223	×
350 RD N (85 - 1JF)	×	×	×	×	×	17.2080 223	×
350 RD LC/F (83/85 - 57V)	×	×	×	×	×	17.2080 223	×
350 RD LC (86/88 - 1UA/1WR)	×	×	×	00.4750 254	×	17.9204 244	×
350 RD LC (86/88 - 1XA/1XE)	×	×	×	00.4750 254	×	17.9204 244	×
350 RD LC F/N1/N2 (86/88-1WT)	×	×	×	00.4750 254	×	17.9204 244	×
350 RD LC F (86/90 - 1WW/1WX)	×	×	×	00.4750 254	×	17.9204 244	×
350 RD LC (88/91 - 3DH/3DK/3DJ)	×	×	×	00.4750 254	×	17.9204 244	×
350 RD F2 (88/91 - 2UA)	×	×	×	00.4750 254	×	17.9204 244	×
350 RD LC R (91/93 - 4CE)	×	×	×	00.4750 254	×	17.9204 244	×
350 RZ S (86 - 1WW)	×	×	×	00.4750 254	×	17.9204 244	×
350 TT (85/95)	×	×	×	16.1412 258	×	17.2409 250	×
350 XT (85/00)	×	×	×	16.1412 258	×	17.4705 216	×
360 XS (77)	×	×	×	×	×	17.2331 224	×
400 FZ (86/88)	×	×	×	00.4750 254	×	17.5360 234	×
400 FZR (88/91)	×	×	×	00.4750 254	×	17.9204 244	17.8154 313
400 FZR RR (92/93 - 4DX)	×	×	×	×	×	17.9204 244	17.8154 313
400 RD (76/79 - C/D/E/F)	×	×	×	×	×	17.2331 224	×
400 SR (13/17 - 2RD)	×	×	×	17.4330 265	×	17.5364 234 17.2364 234	×
400 SRX (85/89 - 1JL/2NY/3HU)	×	×	×	×	×	17.9204 244	×
400 SRX (90/93 - VNI estero)	×	×	×	00.10559 251	×	17.9204 244	17.8156 313
400 SRX (94/96 - 3VN5 - Estero)	×	×	×	00.10559 251	×	17.5230 230 17.9169 243 16.83801 221	17.8156 313
400 XJ Seca/Maxim (81/85)	×	×	×	×	×	17.5360 234	×
400 XJR (95/07 - Estero)	×	×	×	×	×	17.5230 230 16.83801 221	×
400 XS (77/79 - 2A2/3N7)	×	×	×	×	×	17.2331 224	×
400 XS S Special (80 - G)	×	×	×	×	×	17.2331 224	×
400 XS (81 - H)	×	×	×	×	×	17.2331 224	×
400 XS S/Heritage (77/82)	×	×	×	×	×	17.2331 224	×
400 XS Maxim (82/83 - J/K)	×	×	×	×	×	17.5360 234	×
400 XS RJ/RK Seca (82/84 - 12E)	×	×	×	×	×	17.5360 234	×
400 XT (81/83)	×	×	×	×	×	17.2485 227	×
400 XV Virago (87/95 - Estero)	×	×	×	00.10559 251	×	17.9250 244	×
450 WR F (03/06)	×	×	×	×	×	17.9255 217	17.81123 303
450 WR F (07/11)	×	×	×	×	×	17.9255 217	17.81125 303
450 WR F (12/15)	×	×	×	×	×	×	17.81125 303
450 YZ-F (10/13)	×	×	×	×	×	17.5335 233	×
490 IT (83/84)	×	×	×	16.1202 255	×	×	×
490 YZ (84/90)	×	×	×	16.1412 258	×	×	×

MARCA / MODELLO / C.C. / ANNO	VOLANO / ALTERNATORE	STATORE	ROTORE	BOBINA A.T. ESTERNA	CENTRALINA	REGOLATORE	MOTORINO AVVIAMENTO
500 FZR (89/93 - Estero 3HJ)	×	×	×	00.4750 254	×	17.9204 244	17.8154 313
500 RD LC (84/86 - 47X/1GE)	×	×	×	00.4750 254	×	17.9204 244	×
500 SR (78/82 - 2J4)	×	×	×	×	×	17.2080 223	×
500 SR (87/92 - 1RU/3EB)	×	×	×	×	×	17.2080 223	×
500 WR (92/93)	×	×	×	16.1412 258	×	×	×
500 XS (75/78)	×	×	×	×	×	17.2331 224	×
500 XT (76/77)	×	×	×	17.4037 264	×	17.2409 250	×
500 XV K/Special/Virago (80/83)	×	×	×	×	×	17.2333 225	17.81134 304
535 XV Virago/SE (87/90)	×	16.1612 191	×	00.10559 251	×	17.9250 244	17.81134 304
535 XV Virago (91/96)	×	16.1612 191	×	00.10559 251	16.1503 287	17.9250 244	17.81134 304
535 XV Virago (97/03)	×	16.1612 191	×	00.10559 251	16.1503 287	17.5328 232	17.81134 304
550 XJ (81 - 4V8/4V9)	×	×	×	×	×	17.5360 234	×
550 XJ (81/83 - H/J/K)	×	×	×	×	×	17.5360 234	×
550 XJ (81/82 - RH/RJ)	×	×	×	×	×	17.5360 234	×
550 XJ RK Seca (83)	×	×	×	×	×	17.5360 234	×
550 XT (82/83)	×	×	×	17.4037 264	×	×	×
550 XZ R/RJ/RK Vision (82/84)	×	16.3051 197	×	×	×	17.2333 225	×
600 FJ (84/85)	×	×	×	×	×	17.5360 234	×
600 FZ (86/87 - 2HW)	×	×	×	00.4750 254	×	17.5360 234	×
600 FZ (88 - 3BX)	×	×	×	00.4750 254	×	17.5360 234	×
600 FZR (89/93)	×	×	×	00.4750 254	×	17.9204 244	17.8154 313
600 FZR R (94/95)	×	16.1614 192	×	×	×	17.5349 233 17.2349 233	17.8154 313
600 FZS/Fazer/S (98/01)	×	16.1602 191	×	00.4750 254	×	17.5330 233	17.8154 313
600 FZS/Fazer/S (02/03)	×	16.1618 192	×	00.4750 254	×	17.5350 233	17.8154 313
600 FZ6/NS (04/06)	×	×	×	00.4750 254	16.1501 287	17.5320 232	17.8157 314
600 FZ6/S2 (07/09)	×	×	×	00.4750 254	×	17.5320 232	17.8157 314
600 FZ6 Fazer/ABS (04/06)	×	×	×	00.4750 254	16.1501 287	17.5320 232	17.8157 314
600 FZ6 Fazer/S2/ABS (07/09)	×	×	×	00.4750 254	×	17.5320 232	17.8157 314
600 FZ6 R (09/14)	×	×	×	00.4750 254	×	17.5310 232	×
600 SRX (86/87 - kick)	×	×	×	17.4037 264	×	17.9204 244	×
600 SRX (93-estero c/avv.elettr.)	×	×	×	00.10559 251	×	17.9204 244	17.8156 313
600 TT N (85/88)-600 TT W (89/92)	×	×	×	17.4037 264	×	17.2409 250	×
600 TT S (TTK 93/96 - kick)	×	×	×	00.4738 254	×	17.9204 244	×
600 TT S (TTE 94/01 - c/avv.elettr.)	×	×	×	00.10559 251	×	17.9204 244	17.8156 313
600 TT R (98/02 - kick)	×	×	×	×	×	17.9204 244	×
600 TT RE (04/> - c/avv.elettr.)	×	×	×	00.10559 251	×	17.9204 244	17.8156 313
600 XJ (84/91 - 51J)	×	×	×	×	×	17.5360 234	×
600 XJ S Diversion (92/95)	×	×	×	00.4750 254	×	17.9204 244	×
600 XJ N (95)	×	×	×	00.4750 254	×	17.9204 244	×
600 XJ S Diversion (96/02)	×	×	×	00.4750 254	×	17.5230 230	×
600 XJ N (96/02)	×	×	×	×	×	16.83801 221	×
600 XJ6-F/FA Diversion (10/14)	×	×	×	00.4750 254	×	17.5310 232	×
600 XJ6-N (09/14)	×	×	×	00.4750 254	×	17.5310 232	×
600 XJ6-S Diversion (09/14)	×	×	×	00.4750 254	×	17.5310 232	×
600 XT (84/86)	×	×	×	17.4037 264	×	17.2485 227	×
600 XT (87/90)	×	×	×	00.4738 254	×	17.9204 244	×
600 XT E (90/02)	×	×	×	00.10559 251	×	17.9204 244	17.8156 313
600 XT K (91/93)	×	×	×	00.4738 254	×	17.9204 244	×
600 XT Z Tenere (83/85)	×	×	×	17.4037 264	×	17.2485 227	×
600 XT Z Tenere (86/87)	×	×	×	00.4738 254	×	17.9204 244	×
600 XT Z Tenere (88/90)	×	×	×	00.4738 254	×	17.9204 244	17.8156 313
600 XY Radian (86/88)	×	×	×	×	×	17.5360 234	×
600 XY Radian (89/90)	×	×	×	×	×	17.2333 225	×

MARCA / MODELLO / C.C. / ANNO	VOLANO / ALTERNATORE	STATORE	ROTORE	BOBINA A.T. ESTERNA	CENTRALINA	REGOLATORE	MOTORINO AVVIAMENTO
600 YZF Thunder Cat (96/02)	×	16.1614 192	×	00.4750 254	16.1505 287	17.5349 233 17.2349 233	17.8154 313
600 YZF R6 (99/02)	×	16.1604 191	×	16.1404 257	×	17.5349 233 17.2349 233	17.8157 314
600 YZF R6 / R46 (03/05)	×	×	×	×	×	17.5310 232	17.8157 314
600 YZF R6 (06/07)	×	×	×	16.1405 257	×	17.5364 234 17.2364 234	×
600 YZF R6 (08/13)	×	×	×	16.1406 257	×	17.5364 234 17.2364 234	×
650 TX (73/75)	×	×	×	×	×	17.2331 224	×
650 XS-1/XS-2 (70/72)	×	×	×	×	×	17.2331 224	×
650 XS (75/77 - puntine)	×	×	×	×	×	17.2331 224	×
650 XS (78/83)	×	×	×	×	×	17.5360 234	×
650 XS Heritage Special (83)	×	×	×	×	×	17.5360 234	×
650 XJ R Seca (80/85)	×	×	×	×	×	17.5360 234	×
650 XJ/XJ L Midnight (80/85)	×	×	×	×	×	17.5360 234	×
650 XJ T Turbo (82/84)	×	×	×	×	×	17.5360 234	×
650 XVS DragStar (97)	×	16.1607 191	×	16.1403 257	16.1506 288	17.5349 233 17.2349 233	17.81134 304
650 XVS DragStar (98/00)	×	16.1607 191	×	16.1403 257	16.1506 288	17.5363 234 17.2363 234	17.81134 304
650 XVS DragStar (01/02)	×	16.1607 191	×	16.1403 257	16.1506 288	17.5332 233	17.81134 304
650 XVS A DragStarClassic 98/00	×	16.1607 191	×	16.1403 257	16.1507 288	17.5363 234 17.2363 234	17.81134 304
650 XVS A DragStarClassic 01/03	×	16.1607 191	×	16.1403 257	16.1507 288	17.5332 233	17.81134 304
650 XVS A DragStarClassic 04/10	×	16.1620 192	×	16.1403 257	×	17.5332 233	17.81134 304
660 MT-03 (05/13)	×	×	×	00.10559 251	×	17.5364 234 17.2364 234	17.8156 313
660 SZR (95/97)	×	16.3051 197	×	00.10559 251	×	17.5349 233 17.2349 233	17.8156 313
660 XT R/X (04/14)	×	×	×	00.10559 251	×	17.5310 232	17.8156 313
660 XT Z Tenère (91)	×	16.3051 197	×	00.10559 251	×	17.9204 244	17.8156 313
660 XT Z Tenère (92/93)	×	16.3051 197	×	00.10559 251	×	17.2080 223	17.8156 313
660 XT Z Tenère (94/96)	×	16.3051 197	×	00.10559 251	×	17.5349 233 17.2349 233	17.8156 313
660 XT Z Tenère (08/13)	×	×	×	00.10559 251	×	17.5364 234 17.2364 234	17.8156 313
700 MT-07/A/ABS/MotoCage 14/17 690 MTT-A T-Rcer 16/17	×	×	×	×	×	17.5385 234 17.9285 234 17.2425 234	×
700 XSR 16/17	×	×	×	×	×	17.5385 234 17.9285 234 17.2425 234	×
750 FZ N/S/T (85/87)	×	×	×	×	×	17.10016 212	×
750 FZ Genesis (88/92)	×	×	×	00.4750 254	×	17.10016 212	×
750 FZR R (87/90)	×	×	×	00.4750 254	×	17.10016 212	×
750 FZR R OW01 (89 - 3JV)	×	×	×	00.4750 254	×	17.10016 212	×
750 FZX (86/88 - 2JE/2MU)	×	×	×	00.4750 254	×	17.10016 212	×
750 FZX (90 - 3XF)	×	×	×	00.4750 254	×	17.10016 212	×
750 FZX (91/93 - 4AM)	×	×	×	00.4750 254	×	17.10016 212	×
750 FZX (93/98 - Estero)	×	×	×	00.4750 254	×	17.10016 212	×
750 XJ R Seca (81/84)	×	×	×	×	×	17.5360 234	×

MARCA / MODELLO / C.C. / ANNO	VOLANO / ALTERNATORE	STATORE	ROTORE	BOBINA A.T. ESTERNA	CENTRALINA	REGOLATORE	MOTORINO AVVIAMENTO
750 XJ Maxim/X//Midnight (82/84)	×	×	×	×	×	17.5360 234	×
750 XJ F (83/88 - 41Y)	×	×	×	×	×	17.5360 234	×
750 XS/SE/SF/2D (76/80)	×	×	×	×	×	17.2412 226	×
750 XT Z SuperTenèrè (89/92)	×	×	×	00.4750 254	×	17.9204 244	×
750 XT Z SuperTenèrè (89/94) (Regolatore modifica Yamaha 5A8)	×	×	×	00.4750 254	×	17.2080 223 (Regolat.per mod.)	×
750 XT Z SuperTenèrè (95/>)	×	×	×	00.4750 254	×	17.5330 233	×
750 XV Virago/SE/Midnight (81/82)	×	16.3052 197	×	16.1401 257	×	17.2333 225	17.81108 300
750 XV Virago Midnight (MK-83)	×	16.3052 197	×	16.1401 257	17.1604 289	17.2333 225	17.81108 300
750 XV Virago (84/85)	×	16.3052 197	×	16.1401 257	17.1604 289	17.9250 244	17.81108 300
750 XV Virago (88/90)	×	16.1613 192	×	16.1401 257	17.1604 289	17.9250 244	17.8152 313
750 XV Virago (91/96)	×	16.1613 192	×	16.1401 257	×	17.9250 244	17.8152 313
750 XV Virago (97/00)	×	16.1613 192	×	16.1401 257	×	17.5355 233	17.8152 313
750 YZF R/SP (93/98)	×	×	×	00.4750 254	×	17.10016 212	×
750 YZF R7 (OW02 - 99/00)	×	×	×	16.1404 257	×	17.5332 233	×
800 FZ8 N/NA ABS (10/13)	×	16.1610 191	×	×	×	17.5385 234	×
800 FZ8 S/SA Fazer ABS (10/13)						17.9285 234 17.2425 234	
850 TDM (91/92)	×	×	×	00.4750 254	×	17.9204 244	×
850 TDM (93/95)	×	×	×	00.4750 254	×	17.5330 233	×
850 TDM (96/01)	×	×	×	00.10559 251	×	17.5349 233 17.2349 233	×
850 TRX (96/97)	×	×	×	00.10559 251	×	17.5330 233	×
850 XS/SE (80/81)	×	×	×	×	×	17.2412 226	×
850 MT-09/A ABS (13/16)	×	×	×	×	×	17.5385 234	×
850 MT-09 T-Racer (16/17)						17.9285 234 17.2425 234	
850 MT-09 (MTN850A - 16/17)	×	×	×	×	×	17.5385 234 17.9285 234 17.2425 234	×
900 XSR (16/17)	×	×	×	×	×	17.5385 234 17.9285 234 17.2425 234	×
900 TDM (02/13)	×	×	×	00.10559 251	×	17.5385 234 17.9285 234 17.2425 234	×
900 XJ (83/94)	×	×	×	×	×	17.5360 234	×
900 XJ F (87/> - 2HL/58N)	×	×	×	×	×	17.5360 234	×
900 XJ R Seca (83/> - 35H)	×	×	×	×	×	17.5360 234	×
900 XJ S Diversion (95/02)	×	×	×	00.4750 254	16.1504 287	17.10016 212	×
920 XV R (81/82 - 5HI H/J)	×	16.3052 197	×	16.1401 257	×	17.2080 223	17.81108 300
920 XV Virago/Midnight (82)	×	16.3052 197	×	16.1401 257	×	17.2333 225	17.81108 300
920 XV Virago/Midnight (83)	×	16.3052 197	×	16.1401 257	17.1604 289	17.2333 225	17.81108 300
950 SCR (17-BL34/VN078)	×	×	×	17.4330 265	×	17.5385 234 17.9285 234 17.2425 234	×
950 XVS A Midnight Star (09/14)	×	×	×	17.4330 265	×	17.5385 234 17.9285 234 17.2425 234	×
950 XV CU/R (14/17)	×	×	×	×	×	17.5385 234	×
950 XV Racer (16/17)						17.9285 234 17.2425 234	

MARCA / MODELLO / C.C. / ANNO	VOLANO / ALTERNATORE	STATORE	ROTORE	BOBINA A.T. ESTERNA	CENTRALINA	REGOLATORE	MOTORINO AVVIAMENTO
1000 FZR Genesis (87/88)	×	×	×	00.4750 254	×	17.10016 212	×
1000 FZR Ex-Up (89/95)	×	×	×	00.4750 254	×	17.10016 212	×
1000 FZS Fazer (01/05)	×	16.1617 192	×	00.4750 254	×	17.5332 233	×
1000 FZ1/FZ1- N/NA ABS (06/13)	×	16.1610 191	×	16.1408 258	×	17.5385 234	×
1000 FZ1 S Fazer/SA ABS (06/13)						17.9285 234	
						17.2425 234	
1000 GTS/A (93/94)	×	×	×	00.4750 254	×	17.10016 212	×
1000 XV TR1 (81/82 - 5A8)	×	16.3052 197	×	16.1401 257	×	17.2080 223	17.8152 313
1000 XV (82 - 19T)	×	16.3052 197	×	16.1401 257	×	17.2080 223	17.8152 313
1000 XV Virago/SE (84/85)	×	16.3052 197	×	16.1401 257	×	17.9250 244	17.8152 313
1000 XV Midnight Special (83)	×	16.3052 197	×	16.1401 257	17.1604 289	17.9250 244	17.8152 313
1000 XV Midnight Special (84/85)	×	16.3052 197	×	16.1401 257	×	17.9250 244	17.8152 313
1000 XV Virago/SE (86/89)	×	16.1613 192	×	16.1401 257	×	17.9250 244	17.8152 313
1000 YZF R ThunderAce (96/00)	×	×	×	00.4750 254	×	17.10016 212	×
1000 YZF R1 (98/01)	×	16.1603 191	×	00.4750 254	×	17.5349 233	×
						17.2349 233	
1000 YZF R1 (02/03)	×	16.1608 191	×	16.1407 257	×	17.5385 234	×
						17.9285 234	
						17.2425 234	
1000 YZF R1 (04)	×	16.1610 191	×	16.1407 257	16.1502 287	17.5385 234	×
						17.9285 234	
						17.2425 234	
1000 YZF R1 / SP (05/06)	×	16.1610 191	×	16.1407 257	×	17.5385 234	×
						17.9285 234	
						17.2425 234	
1000 YZF R1 (07/08)	×	16.1610 191	×	16.1411 258	×	17.5385 234	×
						17.9285 234	
						17.2425 234	
1000 YZF R1 (09/14)	×	×	×	×	×	17.5385 234	×
						17.9285 234	
						17.2425 234	
1100 BT Bull Dog (02/06)	×	16.1609 191	×	16.1401 257	×	17.5363 234	17.81110 300
						17.2363 234	
1100 FJ (84/85)	×	×	×	×	×	17.10016 212	17.81109 300
1100 XJ/Maxim (82/83)	×	×	×	×	×	17.2412 226	×
1100 XS/Midnight Special (78/83)	×	×	×	×	×	17.2412 226	×
1100 XS-G (80 - 3X0)	×	×	×	×	×	17.2412 226	×
1100 XV Virago (86/96)	×	16.1613 192	×	16.1401 257	×	17.9250 244	17.8152 313
1100 XV Virago / S (97/00)	×	16.1613 192	×	16.1401 257	×	17.5355 233	17.8152 313
1100 XVS DragStar (99/02)	×	16.1609 191	×	16.1409 258	16.1508 288	17.5363 234	17.81110 300
						17.2363 234	
1100 XVS A DragStarClassic 00/02	×	16.1609 191	×	16.1409 258	16.1508 288	17.5363 234	17.81110 300
						17.2363 234	
1100 XVS A DragStarClassic 03/10	×	×	×	16.1410 258	×	17.5364 234	17.81110 300
						17.2364 234	
1200 FJ/A (86/92)	×	×	×	00.4750 254	×	17.10016 212	17.81109 300
1200 V-Max (86/95)	×	×	×	×	×	17.9250 244	×
1200 V-Max (96/06)	×	×	×	×	×	17.5345 233	×
1200 XJR (95/98)	×	×	×	×	×	17.10016 212	17.81109 300
1200 XTZ Supertenera (11/17)	×	×	×	×	×	17.5385 234	×
						17.2425 234	
						17.9285 234	

MARCA / MODELLO / C.C. / ANNO	VOLANO / ALTERNATORE	STATORE	ROTORE	BOBINA A.T. ESTERNA	CENTRALINA	REGOLATORE	MOTORINO AVVIAMENTO
1300 FJR /A ABS/AS (01/12)	×	×	×	00.4750 254	×	17.5385 234 17.2425 234 17.9285 234	×
1300 FJR A ABS (13)	×	×	×	×	×	17.5385 234 17.2425 234 17.9285 234	×
1300 XVS A MidnightStar (07/13)	×	×	×	17.4330 265	×	17.5385 234 17.2425 234 17.9285 234	×
1300 XJR/SP (99/01)	×	×	×	00.4750 254	×	17.10016 212	17.81109 300
1300 XJR/C (02/16)	×	×	×	00.4750 254	×	17.10016 212	17.81109 300
1300 XVZ RoyalStar (96/00)	×	×	×	×	×	17.5330 233	17.81190 309
1300 XVZ RoyalStarVenture 00/10	×	×	×	×	×	17.5364 234 17.2364 234	17.81190 309
1600 XV A Wild Star (99/03)	×	16.1615 192	×	00.4750 254	×	17.5363 234 17.2363 234	×
1700 V-Max (09/13)	×	×	×	16.1408 258	×	17.5385 234 17.9285 234 17.2425 234	×
1700 MT-01/S (05/11)	×	×	×	16.1206 256	×	17.5385 234 17.9285 234 17.2425 234	×
1700 XV Warrior/Road Star(02/12)	×	×	×	00.4750 254	×	17.5385 234 17.9285 234 17.2425 234	×
1700 XV Midnight (02/12)							
1900 XV/XVS A MidnightStar 06/13	×	×	×	16.1206 256	×	17.5385 234 17.9285 234 17.2425 234	×

YAMAHA ATV - UTV

125 YFA Breeze/1S (02/04)	×	×	×	32.7611 267	×	×	×
125 YFM Grizzly/Hunter (04/10)	×	×	×	32.7611 267	×	17.2365 225	×
250 YFM Bear Tracker (01/04)	×	×	×	32.7611 267	×	17.2365 225	×
250 YFM Bruin (05/06)	×	×	×	32.7611 267	×	17.2365 225	×
250 YFM Big Bear (07/09)	×	×	×	32.7611 267	×	17.2365 225	×
250 YFM Raptor (08/13)	×	×	×	32.7611 267	×	17.2365 225	×
350 YFM ER Moto4 87/95	×	×	×	×	×	×	17.81043 296
350 YFM Big Bear 2WD/4WD 87/95	×	×	×	×	×	×	17.81043 296
350 YFM Big Bear 96/99	×	16.3034 200	×	32.7611 267	×	×	17.81043 296
350 YFM Bruin/4WD/Hunter 04/06	×	16.1632 200	×	32.7611 267	×	17.2365 225	17.8154 313
350 YFM Grizzly/Hunter/IRS (07/14)	×	16.1632 200	×	32.7611 267	×	17.2365 225	17.8154 313
350 YFM Wolverine/4WD (95/01)	×	16.3034 200	×	32.7611 267	×	×	×
350 YFM Wolverine (06/09)	×	16.1632 200	×	32.7611 267	×	17.2365 225	17.8154 313
350 YFM Warrior (87/01)	×	×	×	×	×	×	17.81043 296
350 YFM X Warrior (02)	×	16.1631 200	×	32.7611 267	×	×	17.81043 296
350 YFM S Warrior (04)	×	16.1631 200	×	32.7611 267	×	17.2365 225	17.81043 296
350 YFM R Raptor/SE (04/13)	×	16.1631 200	×	32.7611 267	×	17.2365 225	17.81043 296
350 YFP U Terra PRO 88	×	×	×	×	×	×	17.81043 296
400 YFM Big Bear/4X4 (02/12)	×	×	×	×	×	17.2365 225	×
400 YFM Kodiak 93/98	×	×	×	32.7611 267	×	×	17.81043 296
400 YFM Kodiak 2WD/4WD (99)	×	16.3034 200	×	32.7611 267	×	×	×
400 YFM Kodiak 2WD/4WD (00/02)	×	×	×	32.7611 267	×	17.2365 225	17.81049 297

MARCA / MODELLO / C.C. / ANNO	VOLANO / ALTERNATORE	STATORE	ROTORE	BOBINA A.T. ESTERNA	CENTRALINA	REGOLATORE	MOTORINO AVVIAMENTO
400 YFM Kodiak 2WD/4WD (03/06)	×	16.1630 200	×	32.7611 267	×	17.2365 225	17.81049 297
400 YFM Grizzly/Hunter (07/08)	×	16.1630 200	×	32.7611 267	×	17.2365 225	17.81049 297
450 YFM Kodiak (03/06)	×	16.1630 200	×	32.7611 267	×	17.2365 225	17.81049 297
450 YFM Kodiak 4WD Hunter (18)	×	×	×	×	×	17.5385 234	17.81049 297
450 YFM Kodiak 4WD/EPS (18)						17.9285 234	
						17.2425 234	
450 YFM Grizzly/Hunter (04/14)	×	16.1630 200	×	32.7611 267	×	17.2365 225	17.81049 297
450 YFM Grizzly/Hunter (11/14)	×	16.1630 200	×	32.7611 267	×	17.2365 225	×
450 YFM Wolverine (06/10)	×	16.1630 200	×	32.7611 267	×	17.2365 225	17.81049 297
450 YFZ R (09/10)	×	×	×	16.1206 256	×	17.5363 234	×
						17.2363 234	
450 YXR Rhino (06/09)	×	×	×	32.7611 267	×	17.5363 234	17.81049 297
						17.2363 234	
550 YFM Grizzly FI/4WD 09/13				16.1206 256	×	17.5385 234	×
						17.9285 234	
						17.2425 234	
600 YFM Grizzly (99/01)	×	×	×	32.7611 267	×	17.2365 225	17.81049 297
660 YFM Grizzly/Hunter (02/08)	×	×	×	32.7611 267	×	17.5363 234	17.81049 297
						17.2363 234	
660 YFM Raptor (01/05)	×	×	×	32.7611 267	×	17.2365 225	17.8156 313
660 YFM RS (04)	×	×	×	32.7611 267	×	17.2365 225	17.8156 313
660 YXR Rhino (04/07)	×	×	×	×	×	17.5363 234	17.81049 297
						17.2363 234	
700 YFM Grizzly/Hunter (07)	×	×	×	00.10559 251	×	17.5385 234	×
						17.9285 234	
						17.2425 234	
700 YFM Grizzly/Hun./4WD 08/16	×	×	×	16.1206 256	×	17.5385 234	×
						17.9285 234	
						17.2425 234	
700 YFM Grizzly EPS SE/LE 17/18	×	×	×	00.10559 251	×	17.5385 234	×
700 YFM Grizzly EPS (18)						17.9285 234	
						17.2425 234	
700 YFM Kodiak EPS 4WD/SE	×	×	×	00.10559 251	×	17.5385 234	×
700 YFM Kodiak EPS 4WD Hunter (16/18)						17.9285 234	
						17.2425 234	
700 YFM Raptor (06/18)	×	×	×	00.10559 251	×	17.5363 234	×
						17.2363 234	
700 YX Wolverine R-SPEC EPS	×	×	×	×	×	17.5385 234	×
700 YX Wolverine R-SPEC Hunter (16/17)						17.9285 234	
						17.2425 234	
700 YXR Rhino/FI (08/13)	×	×	×	×	×	17.5385 234	×
						17.9285 234	
						17.2425 234	
700 YXP AS/AT Pro Hauler 04/06	17.1106 292	×	×	×	×	×	×
1000 YXP AS/AT Pro Hauler 04/05	dinamotore						

YAMAHA GOLF CARTS

G11 97/01 - G16 96/02 - G20 00/02	17.1106 292	×	×	×	×	×	×
G21 01/04 - G22 03/07	dinamotore						
G23 07/09 - G27 04/08 - G28 08/09							
Golf Carts YDRA 07/13							
YTF1 09/14 - YTF2 09/14							

MARCA / MODELLO / C.C. / ANNO	VOLANO / ALTERNATORE	STATORE	ROTORE	BOBINA A.T. ESTERNA	CENTRALINA	REGOLATORE	MOTORINO AVVIAMENTO
AGRICOLO/INDUSTRIALE							

BRIGGS AND STRATTON MOTORI

430447 - 432447 - 433447 - 437447	16.6719 204	×	×	×	×	×	×
522447 - 580447 - 581447 - 582447	16.6719 204	×	×	×	×	×	×

CUB CADET

Trattori compatti 5234/5264/7264 (98/06-Mot.Dahiatsu diesel 23/26HP)	16.6719 204	×	×	×	×	×	×
Toro falciatrici Greensmaster 3200 (95/98-Mot.Dahiatsu)	16.6719 204	×	×	×	×	×	×

HATZ MOTORI

1B20/V-1B30/V-1B40-1B50V/W 1B20.30 - B20V.19/.20 - 1B 30.25 1B30V.15/.16 -1B40.13 -1B40V.14 1 B 50V.10 (Impianti 12 Volt)	×	×	×	×	×	34.8650 210	×
1B20/V-1B30/V-1B40-1B50V/W 1B20.28/29/30-20V18/19/20/30.25 1B30.23/24/25 - 1B30V.14/15/.6 1B40.12/13 - 1B40V.14 - 1B50V.10 (Impianti 24 Volt)	×	×	×	×	×	34.8652 210	×
1D31.17-1D41.17/19/20 1D50.11/14/15 1D60.26 - 1D81.19/23 - 1D90.17 (Impianti 12 Volt)	×	×	×	×	×	34.8650 210	×
1D31.17-1D41.17/19/20 1D50.11/14/15 1D60.26 - 1D81.19/23 - 1D90.17 (Impianti 24 Volt)	×	×	×	×	×	34.8652 210	×
2 G 30.16/2 G 40.11 (05-93/>) 2 G 40.16 (07-02/>) 2 G 40.17 (11-03/>) 2 G 40.18 (10-04/>) 2 G 40.19 (06-05/>) (Impianti 12 Volt)	16.6224 202	×	×	×	×	34.8638 209	×
2 G 40.20 (06-07/>) 2 G 40.21 (12-07/>) (Impianti 12 Volt)	×	×	×	×	×	34.8650 210	×
2 G 40.20 (06-07/>) 2 G 40.21 (12-07/>) (Impianti 24 Volt)	×	×	×	×	×	34.8652 210	×

HONDA MOTORI / AGRICOLA / GENERATORI

GX 140 QXE	×	×	×	×	×	×	17.81138 305
GX 160 K1 - GX 160 T1	×	×	×	×	×	17.5992 210	17.81138 305
GX 160 U1 - GX 160 UT1	×	×	×	×	×	17.5992 210	17.81138 305
GX 200U	×	×	×	×	×	17.5992 210	×
GX240 QAE	×	×	×	×	×	×	17.81142 305

MARCA / MODELLO / C.C. / ANNO	VOLANO / ALTERNATORE	STATORE	ROTORE	BOBINA A.T. ESTERNA	CENTRALINA	REGOLATORE	MOTORINO AVVIAMENTO
GX 240 QAE0	×	×	×	×	×	17.5992 210	17.81142 305
GX 240K1	×	×	×	×	×	17.5992 210	17.81142 305
GX240 U1 - GX240 UT1	×	×	×	×	×	×	17.81142 305
GX 270U	×	×	×	×	×	17.5992 210	×
GX270UT LX8E/PX8E/QX8E	×	×	×	×	×	17.5992 210	17.81142 305
GX270UT QS8E/SX8E	×	×	×	×	×	17.5992 210	17.81142 305
GX 270 QSC/QSC9/QSE2	×	×	×	×	×	17.5992 210	×
GXV 270 DAP3/DAP4	×	×	×	×	×	17.5992 210	×
GX 340K1 - GX 340U1 - GX340R1	×	×	×	×	×	17.5992 210	17.81141 305
GX340 QAE - GX340 PAR	×	×	×	×	×	×	17.81141 305
GX340 QAE0	×	×	×	×	×	17.5992 210	17.81141 305
GX340 R2 - GX340 RT1	×	×	×	×	×	×	17.81141 305
GX340 RT2 - GX340 U1	×	×	×	×	×	×	17.81141 305
GXV 340 DAP3/DAP4	×	×	×	×	×	17.5992 210	×
GXV 340UT2 DCA1/DCAG	×	×	×	×	×	17.5992 210	×
GX390K1-GX390U1-GX390R1	×	×	×	×	×	17.5992 210	×
GXV390A1/390RT1 DETR	×	×	×	×	×	17.5992 210	×
GXV390T1/GXV390UA1 DETR	×	×	×	×	×	17.5992 210	×
GXV390UT1 DCA/ DETR/ DFWT	×	×	×	×	×	17.5992 210	×
GX620K1 VXC - GX620K1 VXC/A	×	×	×	×	×	17.5992 210	×
GX 670 VXC - GX 670 VXC/A	×	×	×	×	×	17.5992 210	×
GENERATORE EM3500 SX	×	×	×	×	×	×	17.81141 305
GENERATORE EM3500 SXX1	×	×	×	×	×	×	17.81141 305
GENERATORE EM3800 SX	×	×	×	×	×	×	17.81141 305
GENERATORE RV EVD4010	×	×	×	×	×	17.5992 210	×
GENERATORI EX4500 S / SK1	×	×	×	×	×	×	17.81141 305
GENERATORE EXW171S	×	×	×	×	×	×	17.81141 305
GENERATORI EM5000 SX/K1/K2	×	×	×	×	×	×	17.81141 305
GENERATORE EM6000 GP	×	×	×	×	×	×	17.81141 305
GENERATORE EB6500 SX	×	×	×	×	×	×	17.81141 305
GENERATORE EM6500 SXX1	×	×	×	×	×	×	17.81141 305
TRATTORI HT 3810/3813/4213	×	×	×	×	×	17.5992 210	×
TRATTORI H5013 A2/A4/AC2/AC4	×	×	×	×	×	17.5992 210	×
TRATTORI RT 5000	×	×	×	×	×	17.5992 210	×

JOHN DEERE

500 BUCK UTILITY	×	×	×	×	×	×	17.81057 298
Falciatore Pratico 2653/A	×	×	×	×	×	17.5427 209	×
Falciatore Profess.3325/3365 (11)	16.6727 205	×	×	×	×	×	×
Falciatore Profess.Diesel 2653A (11)	×	×	×	×	×	×	17.81121 303
Golf Carts UTV Gator TX	17.1106 292	×	×	×	×	×	×
UTV 2593 Gator TX Turf/TX 4X2	dinamotore						
UTV 9462 Gator TX Turf/TX 4X2 (15)							
Gator 4x2/6X4/Trail/Worksite UTV	×	×	×	×	×	17.5427 209	×
Gator TS/CS/CX UTV	×	×	×	×	×	17.5427 209	×
Gator 6x4 Diesel UTV	16.6727 205	×	×	×	×	×	17.81121 303
Gator-M 6/4X4 MilitaryDiesel UTV	16.6727 205	×	×	×	×	×	17.81121 303
Gator 6x4 Diesel/TH/PRO UTV	16.6727 205	×	×	×	×	×	17.81121 303
Gator 6X4 Trail Diesel UTV	16.6727 205	×	×	×	×	×	17.81121 303
Gator 6X4 X/HPX 4/4X4 Diesel UTV	16.6727 205	×	×	×	×	×	17.81121 303
Gator XUV 850D/855D Diesel UTV	16.6727 205	×	×	×	×	×	17.81121 303

MARCA / MODELLO / C.C. / ANNO	VOLANO / ALTERNATORE	STATORE	ROTORE	BOBINA A.T. ESTERNA	CENTRALINA	REGOLATORE	MOTORINO AVVIAMENTO
Indep.RotaryDeckMow. 3245C (11)	16.6727 205	×	×	×	×	×	×
Lightw.Fai.rMow.3225C/3235C (11)	16.6727 205	×	×	×	×	×	×
Mietitrebbie 950-960-970 (01-TZ01)	16.6728 206	×	×	×	×	×	×
Mietitrebbie 925/935/945 (06)	16.6728 206	×	×	×	×	×	×
Mietitrebbie 955 (02)	16.6728 206	×	×	×	×	×	×
Mietitrebbie 932/942/952	16.6728 206	×	×	×	×	×	×
Mietitrebbie 965/H-968H	16.6728 206	×	×	×	×	×	×
Mietitrebbie 975/HY4 (01)	16.6728 206	×	×	×	×	×	×
Motori 6329DZ02 - 6359DC01 (01)	16.6728 206	×	×	×	×	×	×
PowerTech 3009/11/12/14/15 (11)	16.6727 205	×	×	×	×	×	×
PowerTech 4019 - 4020 (11)	16.6727 205	×	×	×	×	×	×
Quintupla da Fairway 3215A/B (11)	16.6727 205	×	×	×	×	×	×
Quintupla da Fairway 3225B (11)	16.6727 205	×	×	×	×	×	×
Quintupla da Fairway 3235A/B (11)	16.6727 205	×	×	×	×	×	×
Singola da green diesel 2243	×	×	×	×	×	17.6004 210	17.81121 303
Singola da Green Semovente 2500	×	×	×	×	×	17.6004 210	17.81121 303
SS.Loaders 570/575(08)-675/B(09)	16.6727 205	×	×	×	×	×	×
Skid-Steer Loaders 375/3375 (12)	×	×	×	×	×	17.6004 210	17.81121 303
Tagliaerba per bordi/contorni 2653B	×	×	×	×	×	17.6004 210	×
Tosae.Frot. F510/525/710/725/735	×	×	×	×	×	17.5427 209	×
Tosaerba frontale F912 (m.Yanmar)	×	×	×	×	×	17.6004 210	×
Tosaerba frontale F915 (m.Yanmar)	×	×	×	×	×	17.6004 210	17.81121 303
Tosa.Front.F925/932/935/1145 (11)	16.6727 205	×	×	×	×	×	×
Tosaerba GS 25/30/45/75	×	×	×	×	×	17.5427 209	×
Tosaerba HD 45-HD 75	×	×	×	×	×	17.5427 209	×
Tosaerba Precision Cut 7200	16.6727 205	×	×	×	×	×	×
Trattorino Tosaerba LX172/173/176	×	×	×	×	×	17.5427 209	×
Trattorino Tosaerba LX178/186/188	×	×	×	×	×	17.5427 209	×
Trattorino Tosaerba LX277-LX279	×	×	×	×	×	17.5427 209	×
Trattorino Tosaerba GT242/262/275	×	×	×	×	×	17.5427 209	×
Trattorino tosaerba 415 Mot.Yanmar	×	×	×	×	×	17.6004 210	17.81121 303
Trattorini da giardino 320-322	×	×	×	×	×	17.6004 210	×
Trattorini da giardino 330-332	×	×	×	×	×	17.6004 210	17.81121 303
Trattore Prato e Giardino 175/180	×	×	×	×	×	17.5427 209	×
Trattore Prato e Giard.185/240/245	×	×	×	×	×	17.5427 209	×
Trattore Prato e Giardino 260/265	×	×	×	×	×	17.5427 209	×
Trattore Prato e Giardino 285/320	×	×	×	×	×	17.5427 209	×
Trattore Prato e Giard.325/335/345	×	×	×	×	×	17.5427 209	×
Trattore Prato e Giard.425/445/455	×	×	×	×	×	17.5427 209	×
Tratt.Prato e Giard.425/445/455 (12)	16.6727 205	×	×	×	×	×	17.81121 303
Trattore Prato e Giardino 430 (11)	16.6727 205	×	×	×	×	×	×
Trattore Prato e Giard. GX345/355	×	×	×	×	×	17.5427 209	×
Tratt. Prato e Giard.X475/485/495	×	×	×	×	×	17.5427 209	×
Tratt.Prato e Giard.X495/595T (11)	16.6727 205	×	×	×	×	×	×
Tratt. Prato e Giardino X575-X585	×	×	×	×	×	17.5427 209	×
Trattori Utility compatti 670/770/790/ 870/970/990/1070 Mot. Yanmar	×	×	×	×	×	17.6004 210	×
Trattori Utility compatti 2210/2305/2320/2520 (Mot. Yanmar)	×	×	×	×	×	17.6004 210	×
Trattori Utility compatti 4010/4100/4110/4115 (Mot. Yanmar)	×	×	×	×	×	17.6004 210	×

MARCA / MODELLO / C.C. / ANNO	VOLANO / ALTERNATORE	STATORE	ROTORE	BOBINA A.T. ESTERNA	CENTRALINA	REGOLATORE	MOTORINO AVVIAMENTO
Tratt.Comp.655-755/56-855/56(11)	16.6727 205	×	×	×	×	×	17.8121 505
Trattori Comp.955-3005-4005/010	16.6727 205	×	×	×	×	×	×
Trattori X720 - X724 - X728 - X729	×	×	×	×	×	17.5427 209	×
Trattori X740/744-X748/749 (12)	16.6727 205	×	×	×	×	×	×
Trattori X748/X748SE (Mot. Yanmar)	×	×	×	×	×	17.6004 210	×
Trattori 930VU,1030VU,1630VU	16.6728 206	×	×	×	×	×	×
Trattori 1035EV,1635EV	16.6728 206	×	×	×	×	×	×
Trattori 10300U,16300U,20300U	16.6728 206	×	×	×	×	×	×
Trattori 1035EF,1635EF,2035EF	16.6728 206	×	×	×	×	×	×
Trattori 1030-1035-1630-1635	16.6728 206	×	×	×	×	×	×
Trattori 2030-2035-2130-2135	16.6728 206	×	×	×	×	×	×
Trattori 3130 - 3140 - 3135 - 3340	16.6728 206	×	×	×	×	×	×
Trattori 940/V - 1040/V - 1140/V	16.6728 206	×	×	×	×	×	×
Trattori 1140/F-1640/F	16.6728 206	×	×	×	×	×	×
Trattori 1840/F-2040/F/S-2140	16.6728 206	×	×	×	×	×	×
Trinciacaricatrici 5420- 5440 (06)	16.6728 206	×	×	×	×	×	×
Ventrale Z-TRAK 997 (11)	16.6727 205	×	×	×	×	×	×
Wide Area Mower 1600-1620 (11)	16.6727 205	×	×	×	×	×	×

KARCHER

KMR 1250 Idropulitrici (Motori Honda-Motori Kohler)	×	×	×	×	×	17.5992 210	×
---	---	---	---	---	---	-------------	---

KOMATSU

Rullo Compressore JV16R-2 (Mot. 3D63-1AR)	×	×	×	×	×	17.6004 210	×
---	---	---	---	---	---	-------------	---

KUBOTA

B Series Compact Tractors	16.6724 204	×	×	×	×	×	×
B1550 2WD/HST/4WD/Hydrostat	16.6724 204	×	×	×	×	×	×
B1750 2WD/HST/4WD/Hydrostat	16.6724 204	×	×	×	×	×	×
B20 - B2150 2WD/Hydrostat	16.6724 204	×	×	×	×	×	×
B20 - B2150 4WD/Hydrostat	16.6724 204	×	×	×	×	×	×
B5200 2WD - B5200 4WD	16.6724 204	×	×	×	×	×	×
B6200 2WD/HST/4WD/Hydrostat	16.6724 204	×	×	×	×	×	×
B7200 2WD/HST/4WD/Hydrostat	16.6724 204	×	×	×	×	×	×
B7410 2WD/HST/4WD/Hydrostat	16.6724 204	×	×	×	×	×	×
B8200 2WD/HST/4WD/Hydrostat	16.6724 204	×	×	×	×	×	×
B9200 2WD/HST/4WD/Hydrostat	16.6724 204	×	×	×	×	×	×
BX Series Sub-Compact Tractors BX1500 - BX1800 - BX1830 BX22 - BX23-BX2200 - BX2230	16.6724 204	×	×	×	×	×	×
UTV - Super Mini Series1981/2006 c/motori :Z482, D662, D722	16.6724 204	×	×	×	×	×	×
escavatori BOBCAT E08/10 (D722)	×	×	×	×	×	17.2319 209 17.9219 209	×
escavatori BOBCAT E14/16 (D722)	×	×	×	×	×	17.2319 209 17.9219 209	×
escavatori K008 - K008-3	16.6724 204	×	×	×	×	17.2319 209 17.9219 209	×

MARCA / MODELLO / C.C. / ANNO	VOLANO / ALTERNATORE	STATORE	ROTORE	BOBINA A.T. ESTERNA	CENTRALINA	REGOLATORE	MOTORINO AVVIAMENTO
F/GF Series Commerc.Front Mowers F2000 - F2100E - GF1800/E	16.6724 204	×	×	×	×	×	×
F18,20,22,24,26,28,32,37,42,46 F235,255,265,285,305,335,435.	×	×	×	×	×	17.6004 210	×
Motori 718D-721D-721G-821G	×	×	×	×	×	17.2319 209 17.9219 209	×
Motori 1822D - 1882D	×	×	×	×	×	17.2319 209 17.9219 209	×
trattorini G4200 H, G5200 H trattorini G6200 H, B1-14, B1-15	×	×	×	×	×	17.2319 209 17.9219 209	×
G Series Lawn Tractors G1800/S - G1900/S - G2000/S	16.6724 204	×	×	×	×	×	×
GR Series Lawn Tractors GR2110	16.6724 204	×	×	×	×	×	×
ZD Zero Turn Mowers ZD18 - ZD21 - ZD25 F - ZD28 ZD321-ZD323-ZD326P-ZD331LP	16.6724 204	×	×	×	×	×	×
Utility RTV500 UTV (Mot.GDZ460)	16.6724 204	×	×	×	×	17.2319 209 17.9219 209	×
900 RTV G (Mot.D902-E-UV)	16.6722 204	×	×	×	×	×	×
900 RTV T (Mot.D902E3UV)	16.6722 204	×	×	×	×	×	×
900 RTV T (Mot.D902-E-UV)	16.6722 204	×	×	×	×	×	×
900 RTV W (Mot.D902-E-UV)	16.6722 204	×	×	×	×	×	×
900 RTV R (Mot.D902-E-UV)	16.6722 204	×	×	×	×	×	×
900 RTV X900R (Mot.D902)	16.6722 204	×	×	×	×	×	×
900 RTV X900W (Mot.D902)	16.6722 204	×	×	×	×	×	×
900 RTV X900G-A/G-H (Mot.D902)	16.6722 204	×	×	×	×	×	×
1100 RTV (Mot.D1105-E2-UV)	16.6722 204	×	×	×	×	×	×
1100 RTV CW9 (Mot.D1105E3UV)	16.6722 204	×	×	×	×	×	×
1100 RTV RW9 (Mot.D1105E3UV)	16.6722 204	×	×	×	×	×	×
1120 RTV-X D (Mot.D1105-E4-UV)	16.6722 204	×	×	×	×	×	×
1140 RTV CPX (Mot.D1105E3UV)	16.6722 204	×	×	×	×	×	×
ZD Zero Turn Mowers ZD18 - ZD21 - ZD25 F - ZD28 ZD321-ZD323 -ZD326P -ZD33 LP	16.6724 204	×	×	×	×	×	×

GRASSHOPPER - ROTARY - STENS - SUNBELT - WALKER

macchine agricole-tosaerba-trattori macchine movimento terra macchinari industriali con motori Kubota 1822D-1882D-718D-721D/G-821G	×	×	×	×	×	17.2319 209 17.9219 209	×
Tosaerba Frontale F2260 - F3060	×	×	×	×	×	×	17.81122 302
Tosaerba Frontale F2560 - F2560E	×	×	×	×	×	×	17.81122 302
G2160 Tratt.da Giardino/Tosaerba (Mot.782 - Deck RCK60B-RCK54)	×	×	×	×	×	×	17.81122 302

MARCA / MODELLO / C.C. / ANNO	VOLANO / ALTERNATORE	STATORE	ROTORE	BOBINA A.T. ESTERNA	CENTRALINA	REGOLATORE	MOTORINO AVVIAMENTO
LA/LAL/LAP 205/250 (68/>) LAV/LAM 260 (68/>) LA/LAP 300 (73/>)	×	×	×	×	×	17.8675 ²¹¹ (tipo Efel) 17.8671 ²¹¹ (Tipo Bosch)	17.1136 ²⁹² Dinamotore
11M 250	×	×	×	×	×	16.7136 ²⁰⁷	×
FOCS LDW 502/602/1204-20A S.FOCS LDW 702/1003/1404-20A Altern.interno 10 poli 12V 2 cavi	16.6224 ²⁰²	×	×	×	×	16.7236 ²⁰⁸	17.81128 ⁵⁰³
FOCS LDW 502/602/1204-20A S.FOCS LDW 702/1003/1404-20A Altern. interno 10 poli 12V 3 cavi	35.5439 ²⁰³ 16.6264 ²⁰³	×	×	×	×	34.8520 ²⁴⁶ 16.7136 ²⁰⁷	17.81128 ⁵⁰³
FOCS LDW 502/602/1204 - 30A S.FOCS LDW 702/1003/1404-30A Altern. interno 12 poli 12V 2 cavi	×	16.5247 ²⁰³	×	×	×	16.7236 ²⁰⁸	17.81128 ⁵⁰³
FOCS LDW 502/602/1204 - 30A S.FOCS LDW 702/1003/1404-30A Alternatore 12 poli 12V 2 cavi (regolatore con cablaggio)	×	16.5247 ²⁰³	×	×	×	16.7436 ²⁰⁸ (c/term.W c/cavi)	17.81128 ⁵⁰³
FOCS LDW 502/602/1204 - 30A S.FOCS LDW 702/1003/1404-30A Altern. interno 12 poli 12V 3 cavi	×	16.5246 ²⁰³	×	×	×	16.7136 ²⁰⁷	17.81128 ⁵⁰³
FOCS LDW 502/602/1204 - 45A S.FOCS LDW 702/1003/1404-45A (Altern.interno 18 poli 12V trifase)	×	16.5237 ²⁰³	×	×	×	16.7635 ²⁰⁹	17.81128 ⁵⁰³
FOCS LDW 903 - LDW 1003 (regolatore a ponte 12V-30A) c/cavi e connettori Deutsch	×	×	×	×	×	16.7448 ²⁰⁸	17.81128 ⁵⁰³
LDW 1603/1603M	×	×	×	×	×	×	17.81129 ⁵⁰⁴
LDA L20 904/914 (Altern.300W interno alla soffiante applicato sulla ventola di raffredd.)	16.6381 ²⁰²	×	×	×	×	34.8520 ²⁴⁶ 16.7136 ²⁰⁷	17.81128 ⁵⁰³
LDA672/673/674 (Altern.300W interno alla soffiante applicato sulla ventola di raffredd.)	16.6381 ²⁰²	×	×	×	×	34.8520 ²⁴⁶ 16.7136 ²⁰⁷	×
LA/P 400/490-LDA75/91/96/97/100 LDA 450/451/510/520/530/532/533 LDA 710/720-LDA 672/673/674 LDA 820/832/833/834 Altern.10poli 12V/12A int.al volano	35.5439 ²⁰³ (Ducati) 16.6264 ²⁰³ (Saprisa)	×	×	×	×	34.8520 ²⁴⁶ (Ducati) 16.7136 ²⁰⁷ (Saprisa)	×
LDA672/673/674/832/833/834 82/> (Altern. 150W interno alla soffiante applicato sulla ventola di raffredd.)	35.0307 ²⁰² 16.6321 ²⁰²	×	×	×	×	34.8520 ²⁴⁶ 16.7136 ²⁰⁷	×
LDA 832 - LDA 833 - LDA 834 (alternatore esterno)	16.6729 ²⁰⁶	×	×	×	×	×	×
LDAL 672 - LDAL 673 - LDAL 674 (alternatore esterno)	16.6729 ²⁰⁶	×	×	×	×	×	×
LGA 280 - LGA 340 (Benzina-c/avv.to elettrico optional)	×	×	×	×	×	34.8520 ²⁴⁶ 16.7136 ²⁰⁷	×
3LD 450S - 3LD 510S Altern. interno 12V 10 poli 3 cavi	35.5439 ²⁰³ 16.6264 ²⁰³	×	×	×	×	34.8520 ²⁴⁶ 16.7136 ²⁰⁷	17.81128 ⁵⁰³

MARCA / MODELLO / C.C. / ANNO	VOLANO / ALTERNATORE	STATORE	ROTORE	BOBINA A.T. ESTERNA	CENTRALINA	REGOLATORE	MOTORINO AVVIAMENTO
3LD 450 - 3LD 510 - 3LD 511 4LD 640- 4LD 705 - 4LD 820 Altern. interno 12V 10 poli 3 cavi	35.5439 ²⁰³ 16.6264 ²⁰³	×	×	×	×	34.8520 ²⁴⁶ 16.7136 ²⁰⁷	×
5LD 675-2/675-3 - 5LD 824-3 5LD 825-2/825-3/825-4 5LD 904 - 5LD 914 - 5LD 930-3/4 (Imp. 12 Volt - Alternatore int.14A)	35.0307 ²⁰² (Ducati) 16.6321 ²⁰² (Saprisa)	×	×	×	×	34.8520 ²⁴⁶ (Ducati) 16.7136 ²⁰⁷ (Saprisa)	×
5LD 824-3 - 5LD 825-2/3/4 5LD 930-3/930-4 (Imp. 12 Volt - Alternatore int. 21A)	16.6381 ²⁰²	×	×	×	×	16.7136 ²⁰⁷	×
5LD 675-2/3 - 5LD 825-2L (alternatore esterno)	16.6729 ²⁰⁶	×	×	×	×	×	×
5LD 825-3L /3T - 5LD 825-4/4L (alternatore esterno)	16.6729 ²⁰⁶	×	×	×	×	×	×
5LD 832 - 5LD 833 - 5LD 834 (alternatore esterno)	16.6729 ²⁰⁶	×	×	×	×	×	×
5LD 930-3/3L - 5LD 930-4/4L (alternatore esterno)	16.6729 ²⁰⁶	×	×	×	×	×	×
6LD 260/C/Standard 6LD 325 C/Standard - 6LD 326 6LD 360 C/V/Standard 6LD 400 C/V/Standard-6LD 401/B1 6LD 435 B1/V/Standard Alternatore 10 poli 12V 3 cavi	35.5439 ²⁰³ (Ducati) 16.6264 ²⁰³ (Saprisa)	×	×	×	×	34.8520 ²⁴⁶ (Ducati) 16.7136 ²⁰⁷ (Saprisa)	×
6LD 260/C/Standard 6LD 326-6LD 401/B1 6LD 435 B1/V/Standard Alternatore 10 poli 12V 2 cavi	16.6224 ²⁰² (Saprisa)	×	×	×	×	34.8620 ²⁴⁶ 34.8621 ²⁴⁶ (Ducati) 16.7236 ²⁰⁸ (Saprisa)	×
6LD 325 C/Standard 6LD 360 C/V/Standard 6LD 400 C/V/Standard Alternatore 10 poli 12V 2 cavi	16.6224 ²⁰² (Saprisa)	×	×	×	×	34.8620 ²⁴⁶ 34.8621 ²⁴⁶ (Ducati) 16.7236 ²⁰⁸ (Saprisa)	17.81129 ³⁰⁴
7LD 600 - 7LD 665 - 7LD 640 Alternatore 10 poli 12V 3 cavi	35.5439 ²⁰³ 16.6264 ²⁰³	×	×	×	×	34.8520 ²⁴⁶ 16.7136 ²⁰⁷	×
8LD 600-2-8LD 665-2-8LD 740-2 (Imp. 12 Volt - Alternatore 14A)	35.0307 ²⁰² 16.6321 ²⁰²	×	×	×	×	34.8520 ²⁴⁶ 16.7136 ²⁰⁷	17.81128 ³⁰³
8LD740-2-8LD904/914-8LD665-2L (alternatore esterno)	16.6729 ²⁰⁶	×	×	×	×	×	17.81128 ³⁰³
9LD 561-2-9LD 625-2-9LD 626-2 Altern.interno 10 poli 12V 3 cavi	35.5439 ²⁰³ 16.6264 ²⁰³	×	×	×	×	34.8520 ²⁴⁶ 16.7136 ²⁰⁷	17.81128 ³⁰³
9LD 561-2-9LD 625-2-9LD 626-2 Altern.interno 10 poli 12V 2 cavi	16.6224 ²⁰²	×	×	×	×	16.7236 ²⁰⁸	17.81128 ³⁰³
9LD 561-2-9LD 625-2-9LD 626-2 (Impianto 24V controfase - 3 cavi)	×	×	×	×	×	16.7185 ²⁰⁷	×
9 LD 561-2/2/,2L - 9 LD 625-2 (alternatore esterno)	16.6729 ²⁰⁶	×	×	×	×	×	17.81128 ³⁰³
10 LD 360-2 - 10 LD 400-2 Altern.interno 10 poli 12V 3 cavi	35.5439 ²⁰³ 16.6264 ²⁰³	×	×	×	×	34.8520 ²⁴⁶ 16.7136 ²⁰⁷	×
10LD 400-2/B1 (alternatore esterno)	16.6729 ²⁰⁶	×	×	×	×	×	×

MARCA / MODELLO / C.C. / ANNO	VOLANO / ALTERNATORE	STATORE	ROTORE	BOBINA A.T. ESTERNA	CENTRALINA	REGOLATORE	MOTORINO AVVIAMENTO
11 LD 522-3 - 11 LD 535-3 11 LD 625-3 - 11 LD 626-3 Impianto 12 Volt - Alternatore 14A	35.0307 202 16.6321 202	×	×	×	×	34.8520 246 16.7136 207	×
11 LD 522-3 - 11 LD 535-3 11 LD 625-3 - 11 LD 626-3 Impianto 12 Volt - Alternatore 21A	16.6381 202	×	×	×	×	34.8520 246 16.7136 207	×
11 LD 522-3 - 11 LD 535-3 11 LD 625-3 - 11 LD 626-3 Impianto 24V controfase 3 cavi	×	×	×	×	×	16.7185 207	×
11LD535-3-11LD625-3-11LD626-3 (alternatore esterno)	16.6729 206	×	×	×	×	×	×
12 LD 435-2 - 12 LD 475-2 Altern.interno 10 poli 12V 3 cavi	35.5439 203 16.6264 203	×	×	×	×	34.8520 246 16.7136 207	×
12LD435-2-12LD475-2-12LD477-2 Altern.interno 10 poli 12V 2 cavi	16.6224 202	×	×	×	×	16.7236 208	×
12LD 435-2/BI-12LD 475 (alternatore esterno)	16.6729 206	×	×	×	×	×	17.81129 304
12 LD 477 - 12 LD 477-2 (Impianto 24V a ponte)	×	×	×	×	×	16.7258 208	×
15 LD 400 (Impianto 24V a ponte)	×	×	×	×	×	16.7258 208	×
15LD225/315/350-15LD400/440 Altern.interno 12 poli 12V 2 cavi	×	16.5247 203	×	×	×	16.7236 208	×
15LD225/315/350-15LD400/440 Altern.interno 12 poli 12V 3 cavi	×	16.5246 203	×	×	×	16.7136 207	×
LGW523 (Benzina - 30A) Altern.interno 12 poli 12V 2 cavi	×	16.5247 203	×	×	×	16.7236 208	×
LGW627 (Benzina - 30A) Altern.interno 12 poli 12V 2 cavi	×	16.5247 203	×	×	×	16.7236 208	17.81128 303

LOMBARDINI MOTORI per minivetture

15LD 315/350 (Diesel monocil.) Altern.interno 12 poli 20A 2 cavi	×	16.5247 203	×	×	×	16.7236 208	×
15LD 315/350 (Diesel monocil.) Altern.interno 12 poli 12V 3 cavi	×	16.5246 203	×	×	×	16.7136 207	×
442 LDW CRS DCI Diesel Common Rail	16.6725 205	×	×	×	×	×	×
15LD 500	×	×	×	×	×	16.7236 208	×
505 FOCS LDW 502 - 20A Diesel Altern.interno 10 poli 12V 2 cavi	16.6224 202	×	×	×	×	16.7236 208	×
505 FOCS LDW 502 - 20A Diesel Altern.interno 10 poli 12V 3 cavi	35.5439 203 16.6264 203	×	×	×	×	34.8520 246 16.7136 207	×
505 FOCS LDW 502 - 30A Diesel Altern.interno 12 poli 12V 2 cavi	×	16.5247 203	×	×	×	16.7236 208	×
505 FOCS LDW 502 - 30A Diesel Altern.interno 12 poli 12V 3 cavi	×	16.5246 203	×	×	×	16.7136 207	×
505 FOCS LDW 502 - 45A Diesel Alt.int.18 poli-basam.pressofuso	×	16.5237 203	×	×	×	16.7635 209	×
505 FOCS LDW502 Progress 505 FOCS LDW502 Citycar/AL (alternatore esterno - 40A)	16.6725 205	×	×	×	×	×	×

MARCA / MODELLO / C.C. / ANNO	VOLANO / ALTERNATORE	STATORE	ROTORE	BOBINA A.T. ESTERNA	CENTRALINA	REGOLATORE	MOTORINO AVVIAMENTO
LGW523 MPI Progress Benzina (alternatore esterno)	16.6725 205	×	×	×	×	×	×
LGW523 - 45A Benzina (alternatore interno 18 poli trifase)	×	16.5237 203	×	×	×	16.7635 209	×
LGW523 - LGW627 (Benzina-30A) Altern.interno 12 poli 12V 2 cavi	×	16.5247 203	×	×	×	16.7236 208	×
668 FOCS LDW 702 (Diesel - 45A) (alternatore interno 18 poli trifase)	×	16.5237 203	×	×	×	16.7635 209	17.81128 303
LDW 702/P (alternatore esterno)	16.6725 205	×	×	×	×	×	17.81128 303

RUGGERINI MOTORI

MD 150/151 - MD 170/171	×	×	×	×	×	16.7236 208	×
MD 190/191 - MD 190E/191E	×	×	×	×	×	16.7236 208	×
MD 300/301 - MD 350/351/358	16.6381 202	×	×	×	×	16.7136 207	×
RD 180/ 81 - RD 200/201	16.6224 202	×	×	×	×	16.7236 208	17.81129 304
RD 210/211 - RD 218	16.6224 202	×	×	×	×	16.7236 208	×
RD 220/240- RD 270/278	35.5439 203 16.6264 203	×	×	×	×	34.8520 246 16.7136 207	×
RD 290	35.5439 203 16.6264 203	×	×	×	×	34.8520 246 16.7136 207	17.81128 303
RDK 901/2 - RDM 901/1	×	×	×	×	×	×	17.81129 304
RF 80 - RF 81 - RF 90 - RF 91 RF 120 - RF 121 - RF 140	35.5439 203 16.6264 203	×	×	×	×	34.8520 246 16.7136 207	17.81129 304
RF92- RF96- RF97- RF100 -RF109	×	×	×	×	×	×	17.81129 304
RF129 -RF130 - RF135- RF149	×	×	×	×	×	×	17.81129 304
RK 180 -RDK80- RM80 -RM 81	×	×	×	×	×	×	17.81129 304
RY 50 - RY 70 - RY 75 Statore 2 cavi-rotore ceramica 30A	×	16.5247 203	×	×	×	16.7236 208	×
RY 50 - RY 70 - RY 75 Statore 2 cavi-rotore ceramica 20A	×	16.5247 203	×	×	×	16.7236 208	×
RY 50 - RY70/75 - RY 103/110 (Statore 12V/12A 3 cavi)	×	16.5246 203	×	×	×	16.7136 207	×
RY 85.0 - RY 85.1 - RY 100/101	×	×	×	×	×	16.7236 208	×
RY 120 - RY 121 - RY 125	×	×	×	×	×	16.7236 208	×
SP 420 - SP 428 Imp.12V - Alternatore 14A - 3 cavi	35.0307 202 16.6321 202	×	×	×	×	34.8520 246 16.7136 207	×
SP 420 - SP 428 Imp.12V - Alternatore 21A - 3 cavi	16.6381 202	×	×	×	×	16.7136 207	×
SP 420 - SP 428 Imp.24V - Alternatore 21A - 3 cavi	16.6381 202	×	×	×	×	16.7185 207	×

VM MOTORI

102/103 MH11 - 1052/1053 M11	16.6728 206	×	×	×	×	×	×
HR 292A/392A - RA 294/394	16.6728 206	×	×	×	×	×	×
12,5KVA 1052SU - 15KVA 1052SU	16.6728 206	×	×	×	×	×	×
18KVA 1052SU - 20KVA 1053	16.6728 206	×	×	×	×	×	×
20KVA HR392A - 2105/2105 M	16.6728 206	×	×	×	×	×	×
24KVA 1053 - 25KVA 1053	16.6728 206	×	×	×	×	×	×
292RA - 30KVA 1053	16.6728 206	×	×	×	×	×	×
3105/3105 M - 392RA	16.6728 206	×	×	×	×	×	×

MARCA / MODELLO / C.C. / ANNO	VOLANO / ALTERNATORE	STATORE	ROTORE	BOBINA A.T. ESTERNA	CENTRALINA	REGOLATORE	MOTORINO AVVIAMENTO
104 MH11 - 1054 M11 - 1054 SU	16.6729 206	×	×	×	×	×	×
1056 M11 - 1056 SU - 106 M11	16.6729 206	×	×	×	×	×	×
106MH11-1154M-32,5 KVA1054SU	16.6729 206	×	×	×	×	×	×
4105-4105M-4105T-5KVA HR192A	16.6729 206	×	×	×	×	×	×
50 KVA 1056SU	16.6729 206	×	×	×	×	×	×
60 KVA 1056SU/T - 6105 / M / T	16.6729 206	×	×	×	×	×	×
70 KVA T1056SU	16.6729 206	×	×	×	×	×	×
HR192A/294HP-T1054SU/1056SU	16.6729 206	×	×	×	×	×	×
YANMAR							
Motori 3NT75-RSR Trattori F37D - F49D-F215	×	×	×	×	×	17.6004 210	×

VOLANI E STATORI MOTOCICLI 50 MOTORI YAMAHA/MINARELLI-DERBI

MOTORE MINARELLI 50 AM345/AM6 S/AVV.TO ELETTRICO (IMPIANTO DUCATI)



- 31.1013** volano Ducati 6 poli 100W - rotore Ø 103
cono 15,8 - piastra Ø 94 - rotazione sx (antioraria) max 12.000 giri (fig. 1+2)
- 31.96849** statore Ducati 6 poli c/pick-up interno - c/piastra (fig. 2)

Di primo equipaggiamento su:

- Aprilia** 50 AF1 (s/avv. el. - solo volano completo)
50 ET/Tuareg (s./avv. el. - solo volano completo)
50 Red Rose (s./avv. el. - solo volano completo)
50 RX (89/90 - s./avv. el.)
50 RX (91/94 - 3/5 marce)
50 RX Enduro/Racing (95/06)
50 MX Motard (02/05)
- HM** 50 CRE Six/Baya/Derapage (95/05 - s/avv.to elettrico)
- Malaguti** 50 XTM (03/06)
50 XSM (03/06)
50 Fifty Full LX/Top/Up
50 JX/MRX
50 MGX/MFX/MLX (solo volano completo)
- MBK** 50 X-Limit Enduro/Motard (03/06)
- Peugeot** 50 XPS T (03/06)
- Rieju** 50 MRX/Pro (00/05)
50 RR/Spike/Sport (98/05)
50 SMX (05)
- Yamaha** 50 DT R/SM (03/06)

Rif. Aprilia: AP8212564 (8222079/059/084/8212475/476/8212258/8206533/8206368)

Rif. Ducati: 31101310 (ex 310812/311012 - sostituisce 31091104/310912/310852)

Rif. Malaguti: 78202200

Rif. MBK/Yamaha: 1D4H554000

MOTORE MINARELLI 50 AM6 S/AVV.TO ELETTRICO (IMPIANTO DUCATI DIGITALE)



- 31.143502** statore Ducati 12 poli c/pick-up interno - c/piastra Ø 94 (fig. 2)
- 31.143501** rotore Ducati Ø 103 - cono 15,6 - rotazione dx - max 14.000 giri (fig. 1)

Di primo equipaggiamento su:

- HM** 50 CRE Six (06/09 - c/impianto Ducati)
50 CRE Derapage Competition (06/09 - c/impianto Ducati)

Rif. HM: 8520053 (statore) • 8203008 (rotore)

Rif. Ducati: 31143501 • 31143502

MOTORE YAMAHA/MINARELLI 50 AM6 "POWER-UP" (IMPIANTO YAMAHA DIGITALE)



- 16.3082** Statore 12 poli - c/piastra - c/pick-up completo

Per:

Betamotor 50 RR AM6 Power-Up (07/10 - s/avv.to elettrico - imp. Yamaha)

Fantic Motor 50 Caballero Motard
50 Caballero Regolarità Casa
60 Caballero Regolarità Competizione

HM 50 CMC (10/11)
50 CRE Baja (06/12)
50 CRE Baja RR (07/12)
50 CRE Baja Basic (10/11)
50 CRE Derapage (06/12)
50 CRE Derapage RR (07/12)
50 CRE Derapage Basic (10/11)
50 CRE Derapage Competition (10/12)
50 CRE SIX Competition (10/12)

Husqvarna 50 CH Racing/SM

Malaguti 50 XSM Power Up (07/10)
50 XTM Power Up (07/10)

MBK 50 X-Power (03/10)
50 X-Limit Enduro (07/10)
50 X-Limit SuperMotard (07/10)

Peugeot 50 XP6/XPS
50 XR7 (08/>)
50 NK7 (10/>)

Rieju 50 MRT (07/15)
50 MRX (07/15)
50 RS (07/15)
50 RR Enduro (07/15)
50 SMX (07/15)
50 Spike (07/15)

Sherco 50 HRD Enduro
50 HRD Super Motard

Yamaha 50 TZR/RR (03/12)
50 DT R Enduro (07/10)
50 DT X SuperMotard (07/10)

Rif. Yamaha: 5WX-H1410-00

Rif. Malaguti: 782032000 (volano completo)

Rif. HM: 8205014

MOTORE MINARELLI 50 AM345 C/MOTORINO AVV.TO EFEL (IMPIANTO DUCATI)



31.96469 statore Ducati 6 poli c/pick-up interno - s/piastra (fig. 2)

Di primo equipaggiamento su:

- | | | |
|----------------|-----------------------------|------------------------------|
| Aprilia | 50 AF1 Project 108 (88) | 50 Red Rose (89/92) |
| | 50 AF1 Replica/Sintesi (89) | 50 RX (89/90 - c/avv. el.) |
| | 50 AF1 Europa/Futura (90) | 50 Tuareg/Rally/Wind (88/92) |

Rif. orig.: AP8212710 (8212221/8212257/8212478/8212251/8222075/8222081)

Rif. Ducati: 31082000 (sostituisce 310920/311020/310850)

MOTORE MINARELLI 50 AM345 C/MOTORINO AVV.TO MITSUBA (IMPIANTO DUCATI)



31.1027 volano Ducati 6 poli 100W - rotore Ø 103 - c/corona cono 15,8 - piastra Ø 94 - rotazione sx max 12.000 giri (fig. 1+2)

31.96849 statore Ducati 6 poli c/pick-up interno - c/piastra (fig. 2)

Di primo equipaggiamento su:

- | | | |
|-----------------|------------------------------|---------------------------|
| Aprilia | 50 AF1 Europa/Futura (91/92) | 50 Pegaso (92/94) |
| | 50 Classic (92/99) | 50 RS (93/98 - 3/5 marce) |
| Malaguti | 50 Fifty Evolution (90/93) | |

Rif. Aprilia: AP8212565 (8206532/8222262/8212479/8212519)

Rif. Ducati: 31102701 (ex 310825/311025)

Rif. Malaguti: 02402800

MOTORE MINARELLI 50 AM6 C/AVV.TO ELETTRICO (IMPIANTO DUCATI)



31.1028 volano Ducati 6 poli 100W - rotore Ø 103 - c/corona cono 15,8 - piastra Ø 94 - rotazione sx (antioraria) max 12.000 giri (fig. 1+2)

31.96849 statore Ducati 6 poli c/pick-up interno - c/piastra (fig. 2)

Di primo equipaggiamento su:

- | | | |
|-----------------|---|-----------------|
| Aprilia | 50 RS (95/05 - 6 marce) | |
| | 50 Tuono (03/05) | |
| HM | 50 CRE Baya/Derapage (03/05 - c/avv.to elettrico) | |
| Malaguti | 50 CNK Drakon (05/>) | |
| Peugeot | 50 XPS-SM/XR6-E (03/06) | |
| Rieju | 50 RS2 Matrix/Pro (03/05) | 50 SMX (01/04) |
| | 50 RS2 Naked (05) | 50 SMX Pro (05) |

Rif. Aprilia: AP8206625

Rif. Ducati: 31102801 (ex 311026)

Rif. Malaguti: 78202706

MOTORE DERBI 50 S/AVV.TO ELETTRICO



16.8513 • volano completo 12V/85W - rotore Ø 103 cono 15,5 - rotazione sx - piastra Ø 94 (fig. 1+2)

16.8013 • statore 6 poli c/pick-up interno - c/piastra (fig. 2)

Per:

Aprilia RX 50 (06/17)

SX 50 (06/17)

Derbi 50 Bultaco Lobito (98/01 - impianto Ducati)

50 Senda L (93/97)

50 Senda R (95/98)

50 Senda R/SM/DRD/X-Trem/R Racer (97/03 - impianto Ducati)

50 Senda Black Edition (03)

50 Senda SM/R DRD Racing LTD/E2 (04/13)

50 Senda SM DRD Edition Black (05)

50 Senda SM/R X-Trem/E2 (04/15)

50 Senda SM/R X-Race/E2 (05/13)


50 Senda Hyp DRD Evo EU2 (08/13)

Rif. Derbi: 00H03311011/00701

Rif. Aprilia/Derbi: 82829R

Rif. Ducati: 310843

MOTORE DERBI/PIAGGIO 50 6 MARCE C/AVV.TO ELETTRICO



16.8536 • volano completo 12V/85W - rotore Ø 103 - c/corona cono 15,5 - rotazione sx - piastra Ø 94 (fig. 1+2)

16.8036 • statore 6 poli c/pick-up interno - c/piastra (fig. 2)

Per:

Aprilia 50 RS (06/13 - mot. Derbi)

50 RS4 (11/17)

Derbi 50 Senda R/SM DRD Pro E2 (05/13 - c/avv.to elettrico)

50 Senda Hyp DRD Evo Limited Ed. (08)

50 GPR Nude/Nude Sport (06/07)

50 GPR Racing E2 (06/07)

50 GPR Replica E2/R EU2 (06/09)

50 GPR Nude Tuning (06/09)

50 GPR R EU2 (08/09)

50 GPR 2T (13)

Rif. Aprilia/Derbi: 847065/82852R

Rif. Ducati: 310860

VOLANI E STATORI SCOOTER MOTORI APRILIA - CF MOTO - MINARELLI F. MORINI - ROTAX - SUZUKI - YAMAHA

MOTORE APRILIA 50 DITECH (IMPIANTO DUCATI)



- 31.14502** statore Ducati 12 poli c/pick-up - a 2 cavi - 140W (fig. 2)
31.14501 rotore Ducati - rotazione dx - Ø 103,85 - cono 16,35 (fig. 1)

Di primo equipaggiamento su:

- Aprilia** 50 SR Ditech/Euro 2 (00/04)
 50 SR New Ditech (04/06)
 50 SR R Factory (04/06 - mot. Aprilia)
 50 Scarabeo Ditech (01/06)
Suzuki 50 Katana Iniezione (05/06)

Rif. Aprilia: AP2RBA000075 • AP5RSR000228

Rif. Ducati: 311450 (volano)

Rif. Suzuki: 32100-02EAO

N.B.: può sostituire impianto **Mitsuba** solo utilizzando statore e rotore.

MOTORE MINARELLI 50 2T (IMPIANTO DUCATI)



- 31.96869** statore Ducati 6 poli c/piastra - Ø 118 - c/pick-up interno (ex 31.96791)

Di primo equipaggiamento su:

- Aprilia** 50 Scarabeo (93/97 - c/imp. Ducati)

Rif. Aprilia: AP8212701 (volano)

Rif. Ducati: 311063 (volano)

MOTORE MINARELLI 50 2T (IMPIANTO DUCATI)



- 31.96844** volano Ducati 6 poli c/piastra Ø 103 - 100W
 rotazione dx - piastra Ø 118 - cono 15 (ex 31.1062) (fig. 1+2)
31.96744 statore Ducati c/piastra 6 poli - c/pick-up interno (ex 31.96790) (fig. 2)
16.967447 statore adattabile s/piastra 6 poli - c/pick-up interno (fig. 2)

Di primo equipaggiamento su:

- Beta** Tempo
 Quadra
 Chrono
 Ark/LC (</01)
Malaguti 50 F10 (94/02)
 50 F12 (</01)
 50 F15 (</01)
 50 Ciak/TD (</02)
 50 Centro/SL/Cat. (94/00 - c/imp. Ducati)
 50 Yesterday
Rieju 50 First/F10
 50 Windy

Rif. Beta: 310325000

Rif. Malaguti: 78201800

MOTORE MINARELLI 50 2T EURO 2/2.3 (IMPIANTO DUCATI DIGITALE CBC)



- 31.142012** statore Ducati 12 poli c/piastra Ø 118 - 140W - c/pick-up esterno (fig. 2)
31.142011 rotore Ducati Ø 103 a 2 tacche - cono 15 - rotazione dx (fig. 1)

Impianto "blu" e impianto "verde" sistema "CBC" Euro 2 Euro 2.3 di primo equipaggiamento su:

- Malaguti** 50 F10 RST Euro 2.3 (03/05)
 50 F12 RST/LC/Euro 2/2.3 (02/05)
 50 F15 Euro 2/RST Euro 2.3 (02/04)
 50 Ciak Euro 2.3 (03/05)

Rif. Malaguti (volano): 78202100

Rif. Ducati: 142010 (rotore)

MOTORE MINARELLI 50 2T EURO 2

(IMPIANTO DUCATI)



31.142012 statore Ducati 12 poli c/piastra Ø 118 - 140W - c/pick-up esterno (fig. 2)

31.141441 rotore Ducati Ø 103 a 1 tacca - cono 15 - rotazione dx (fig. 1)

Impianto "rosso" di primo equipaggiamento su:

- Malaguti** 50 F10 RST Euro 2 (06/07)
- 50 F12 Air/LC RST Euro 2 (06/07)
- 50 F15 LC RST Euro 2 (04/05)
- 50 F15 Firefox Air (05/07)
- 50 F15 Ciak 2t Master Euro 2 (06/10)
- 50 Phantom F12 R-LC (07/10)

Rif. Malaguti (volano): 78202600

Rif. Ducati: 141440 (rotore)

MOTORE MINARELLI/YAMAHA 50 2T

CILINDRO VERTICALE (IMPIANTO YAMAHA)



16.3055 statore 7 poli c/piastra e pick-up esterno - lunghezza cavi 150 cm.


Per motori Yamaha/Minarelli 50 2t (c/cilindro verticale):

- Aprilia** 50 SR Air Urban/Viper/Replica (93/96)
- 50 Amico/LK/LX/GL/Sport (92/98)
- MBK** 50 Booster/Spirit/NG/Rocket/Track/Road (90/02)
- Stunt (00/02)
- Yamaha** 50 BW'S/Original/Next Generation/Bump/Spy (95/02)
- 50 Slider (00/02)

Rif. MBK/Yamaha.: 4SB-85560-00 • 3ES-85560-01

MOTORE MINARELLI/YAMAHA 50 2T

CILINDRO ORIZZONTALE (IMPIANTO YAMAHA)



16.3585 volano completo 7 poli c/piastra - rotazione dx
piastra Ø 118 - cono 15 - lung. cablaggi 40 cm. (fig. 1+2)

16.35851 volano completo 7 poli c/piastra - rotazione dx
piastra Ø 118 - cono 15 lung. cablaggi 60 cm. (fig. 1+2)

16.3085 statore 7 poli c/piastra (cabl. 40 cm.) (fig. 2)

16.30851 statore 7 poli c/piastra (cabl. 60 cm.) (fig. 2)

Per motore Minarelli/Yamaha 50 2T (c/cilindro orizzontale):

- Aprilia** 50 SR (94/01)
- 50 Scarabeo (93/05 - c/imp. Yamaha)
- 50 Rally/LC
- 50 Gulliver
- 50 Area 51
- 50 Sonic
- Beta** 50 Eikon
- Benelli** 491 (</02)
- 50 K2
- 50 Pepe
- Naked (</02)
- Italjet** 50 Dragster
- Malaguti** 50 F10 (92/93)
- 50 Centro Base/SL (93/98 - c/imp. Yamaha)
- MBK** 50 Flipper (<02)
- 50 Nitro (<02)
- 50 Ovetto (<02)
- Evolis
- Fizz
- Forte
- Target
- New Sorriso
- 100 Booster (solo statore)
- Yamaha** 50 Why (<02)
- 50 Aerox (<02)
- 50 Neo's (<02)
- Breeze
- Axis
- CT SS
- CR Z
- Jog (95/96)
- 100 BW'S (solo statore)

Rif. Aprilia: 8206462

Rif. Malaguti: 78201600

Rif. MBK/Yamaha: 2JA8555000/3KJ8556000

3XGH556000/4DYH555000

MOTORE MINARELLI/YAMAHA 50 2T EURO 2

(IMPIANTO YAMAHA DIGITALE)



16.3072 statore 12 poli s/piastra - c/pick-up a 2 cavi - c/cavo 40 cm.

Per motori Yamaha 50 2t Euro 2 (c/cilindro orizzontale):

- Yamaha** 50 CS Jog R/Euro 2 (02/13)
- 50 YH Why Euro 2 (03/10)
- 50 YN Neo's/R/Euro 2 2T (02/13)
- 50 YQ Aerox/L Euro 2 (03/13)

- MBK** 50 Flipper (03/>)
- 50 Mach-G (02/>)
- 50 Nitro (03/>)
- 50 Ovetto (02/>)

- Betamotor** 50 ARK AC/LC/Factory/Skull/Razor/One (09/13)

Rif. MBK/Yamaha.: 5BM-H1410-02

Rif. Beta: 3301054000

MOTORE MINARELLI/YAMAHA 50 2T EURO 2

(IMPIANTO YAMAHA DIGITALE)



16.3073 statore 12 poli s/piastra - c/pick-up a 2 cavi - c/cavo 110 cm.

Per motori Yamaha 50 2t Euro 2 (c/cilindro verticale):

- MBK** 50 Booster Naked (03/>)
- 50 Booster Spirit Euro 2 (03/>)
- 50 Booster Spirit L (03/>)
- 50 Booster NG (03/>)
- 50 Booster (04/>)

- Yamaha** 50 BW'S Naked (03/>)
- 50 BW'S Next Generation/Cat. (03/06)
- 50 BW'S Original Euro 2 (03/>)
- 50 CW L BW'S (03/04)
- 50 BW'S (04/16)
- 50 BW'S Naked (04 - 09/16)

Rif. MBK/Yamaha.: 5WWH1410000 • 5RHH14100000

MOTORE F. MORINI 50 2T / MOTORE DERBI 50 2T /

MOTORE SUZUKI 50 2T (IMPIANTI IDM / KOKUSAN / LEONELLI/SHILING)



16.3587 volano Leonelli 4 poli s/piastra Ø 103 - rotazione dx - cono 16 - 4 cavi (cavo azzurro di massa)

Per:

- Benelli** 491 (03/>)
- Naked (03/>)
- Cagiva** Cucciolo 50
- Progress 50/LC
- Derbi** Vamos 50
- Hunter 50
- Paddock 50
- Predator 50/LC
- Atlantis 50/LC/100
- Italjet** Torpedo 50 2T
- Formula 50
- Velocifero 50
- Malaguti** Crosser CRI 50
- Piaggio** Diesis 100
- Rizzato** 50 Byte
- 50 Hacker
- 50 Skeggia
- Suzuki** AP 50 R/T
- AH 50 Address
- AJ 50 Sepia/ZZ

Rif. Derbi/Cagiva: 00G03301801/01011/02011/03011

Rif. Italjet: 338290125

Rif. Malaguti: 62014200

Rif. Suzuki: 32101-29C03/32102-29C02

MOTORE F. MORINI 50 2T

(IMPIANTO IDM)



16.3086 Statore 4 poli Ø 79,30 mm - 4 cavi

Per

- mot. **Franco Morini** AH50 aria/acqua su:
- Atala-Rizzato** 50 Byte AT10
- 50 Skeggia
- Benelli** 50 491 Morini RR/ST (03/04)
- 50 Naked Morini (03/04)
- Cagiva** 50 Cucciolo (98/99)
- Italjet 50** Formula/LC (94/00)
- 50 Torpedo 2t (96/99)
- 50 Velocifero (93/99)
- Malaguti** 50 Crosser CRI (95/99)

Rif. Italjet: 338290125

Rif. Malaguti: 62014200

MOTORE SUZUKI 50 2T
(IMPIANTI KOKUSAN-SHILING)



16.3087 Statore 4 poli Ø 83,40 mm - 3 cavi

Per:

- Suzuki** 50 AH Address (92/95)
- 50 AJ Sepia/AJ ZZ (95/97)
- 50 AP (94/97)

Rif. orig.: 32101-29C03

MOTORE SUZUKI 50 2T
(IMPIANTO DUCATI)



31.1411 volano Ducati 12 poli - 120W
rotazione dx - Ø 103 - cono 16 (fig. 1+2)

Di primo equipaggiamento su:

- Suzuki** Katana 50/LC (</04)
- Zillion 50

Rif. Suzuki: 32100-35E00

Rif. Ducati: 31141100/31141410/31141420

MOTORE SUZUKI 125/150 4T
(IMPIANTO KOKUSAN)



16.8555 volano completo Kokusan 18 poli trifase - Ø 118
200W - c/pick-up a 2 cavi (fig. 1+2)
statore Ø est. 92,9 - Ø int. 35,3
rotore Ø est. 117,8 - cono 19,7

Di primo equipaggiamento su:

- Suzuki** AN 125 (96/>)
- UE 125/150

Rif. orig.: 32101/102 • 20E20

MOTORE APRILIA 125/200 4T CARBURATORE
MOTORE F. MORINI 400



16.8543 • volano completo 220 W - Ø 112,2 - cono 21,5
18 poli trifase (fig. 1+2)

16.8043 • statore 18 poli - c/pick-up a 1 cavo
Ø est. 94,8 - Ø int. 34,9 (fig. 2)

Per:

- Aprilia** Scarabeo 125/200 Light (07/09 - carb.)

Adattabile su:

- Benelli** Velvet 400 (solo statore)
- Malaguti** Madison 400 (solo statore)

Rif. Aprilia: AP2RBA000722 • AP2RBA000723

MOTORE APRILIA 125/200 4T INIEZIONE



16.8575 • volano completo 18 poli trifase - Ø est. 112,4 - cono 22 mm. (fig. 1+2)

16.8075 • statore 18 poli - Ø est. 94,7 - Ø int. 34,9 - c/pick-up a 2 cavi (fig. 2)

Per:

- Aprilia** 125/150 Scarabeo Light IE (09/16 - iniezione)

Rif. orig.: JC32100X05300

MOTORE ROTAX 125/150/200 4T
(IMPIANTO DENSO)



16.3068 statore 18 poli trifase completo - Ø est. 93 - Ø int. 34,8
c/pick-up a 2 cavi


Per:

- Aprilia** Leonardo 125/150/ST (96/04)
- Scarabeo 125/150/200/GT (99/04 - mot. Rotax)

Rif. Aprilia: AP0295550 • AP0295555 • AP0684300 (volano completo)

Rif. Denso: 037000-3470 (LKZ33/12Z)

MOTORE CF MOTO 125/150 4T INIEZIONE (IMPIANTO DUCATI)



35.19022 statore Ducati 18 poli trifase - Ø est. 94,8 - Ø int. 35 c/pick-up a 2 cavi (fig. 1)

35.19021 rotore Ducati - Ø 112 - cono est. 19,5 mm. (fig. 2)

Di primo equipaggiamento su:

CF Moto 125/150 E-Charm (iniezione)
125/150 Glory (iniezione)

Malaguti Centro 125/160/SL ie (07/10)
Blog 125/160 ie (09/10)

WT Motors 125/150 Atene (iniezione)

Rif. Malaguti: 65051000/6505900

Rif. Ducati: 35190021/35190022

MOTORE YAMAHA 125 4T (IMPIANTO YAMAHA)



16.3060 statore trifase 11 poli - c/bobina alimentazione - c/pick-up a 2 cavi

Per:

MBK XC 125 Flame/Flame T/K Flame R (95/03)

Yamaha XC 125 Cignus/Cignus T/K Cignus R (95/03)

Rif. orig.: 4CW-H5510-00

MOTORI YAMAHA/MINARELLI 125/150/180 4T (IMPIANTI YAMAHA/DUCATI)



16.3061 statore trifase 16 poli - c/bobina alimentazione - c/pick-up a 2 cavi

Per:

Benelli Velvet 125/150 (99/07)

Italjet Millenium 125/150 (00/02)
Jupiter 125/150

Malaguti Madison 125/150 (99/05)
F12 Max 125

Yamaha/

MBK Majesty/Skyliner 125/150/180
Teo's/Doodo 125/150
Maxster/Thunder 125/150

Rif. Yamaha/MBK: 5DS-85510-00

MOTORI YAMAHA/MINARELLI 125 INIEZIONE (IMPIANTO YAMAHA)



16.3077 statore 18 poli trifase - c/pick-up a 2 cavi

Per:

MBK 125 Cityliner (07/>)
125 Skycruiser/ABS/Sport (06/>)

Yamaha 125 X-Max (06/16)
125 X-City (08/16)

Rif. orig.: 1B9H141000

MOTORI YAMAHA 250 4T (IMPIANTO MITSUBISHI)



16.3069 statore 18 poli trifase - c/pick-up a 2 cavi - Ø est. 93 mm. - Ø int. 35 mm.

Per:

Aprilia Leonardo 250/ST (99/01)

Benelli Velvet 250/Touring (99/03)

Linhai 250/260/300

Aeolus/Monarch/Freedom/Viper/Mainstreet/Cruiser/Roadrunner

Malaguti Madison S 250 (99/03)

Yamaha Majesty 250 (96/98)
Majesty 250 DX (98/00)

Rif. Aprilia: AP8122629

Rif. Benelli: R18040691A0

Rif. Linhai: 24001/169.07.100

Rif. Malaguti: 98200100

Rif. Mitsubishi: F4T252

Rif. Yamaha: 4HC814100100

MOTORI YAMAHA 250 4T
(IMPIANTO MITSUBISHI)



- 16.3059** statore 18 poli trifase - c/pick-up a 2 cavi - Ø est. 104 mm. - Ø int. 42 mm.
16.1605 • statore giapponese 18 poli trifase - c/pick-up a 2 cavi

Per:

- Aprilia** Leonardo 250/ST (02/04)
Leonardo 300
MBK Skyliner 250
Yamaha Majesty 250 (00/06)

Rif. Aprilia: AP8552112 • AP8127493
Rif. MBK/Yamaha: 5GM-81410-00
Rif. Mitsubishi: F4T370

MOTORE YAMAHA 250 4T - INIEZIONE
(IMPIANTO YAMAHA)



- 16.3080** Statore 18 poli - trifase c/pick-up

Per:

- Yamaha** 250 YP R X-Max ie/Black X-Max (07/12)
250 YP R X-Max ABS/Sport (11/16)
250 VP X-City (07/15)
Malaguti 250 Password ie Euro 3 (07/10)
MBK 250 Skycruiser (11/15)

Rif. Yamaha: 1C0-H1410-10

MOTORE SUZUKI 250/400 INIEZIONE
(IMPIANTO DENSO)



- 16.3004** Statore 18 poli con pick-up

Per:

- Suzuki** Burgman 250/400 (03/06)

Rif. orig.: 32101-14G00

MOTORE SUZUKI 400 INIEZIONE
(IMPIANTO DENSO)



- 16.3005** Statore 18 poli con pick-up

Per:

- Suzuki** Burgman 400 (07/12)

Rif. orig.: 32101-15G51

MOTORI YAMAHA 500 4T CARBURATORE
(IMPIANTO MITSUBISHI)



- 16.3070** statore 18 poli trifase - c/pick-up a 2 cavi
16.1606 • statore giapponese 18 poli trifase - c/pick-up a 2 cavi

Per:

- Yamaha** XP 500 T-Max (01/03)

Rif. Mitsubishi: F4T373

Rif. Yamaha: 5GJ-81410-01

MOTORI YAMAHA 500 4T INIEZIONE
(IMPIANTO MITSUBISHI)



- 16.3071** statore 18 poli trifase - c/pick-up a 2 cavi
16.1611 • statore giapponese 18 poli trifase - c/pick-up a 2 cavi

Per:

- Yamaha** XP 500 T-Max (04/07)

Rif. Mitsubishi: F4T383

Rif. Yamaha: 5VU-81410-0

MOTORI YAMAHA 500 4T INIEZIONE
(IMPIANTO MITSUBISHI)



16.1601 • statore giapponese 18 poli trifase - c/pick-up a 2 cavi

Per:

Yamaha XP 500 T-Max (08/11)

Rif. orig.: 4B5-81410-00

MOTORE SUZUKI 650
(IMPIANTO DENSO)



16.3007 Statore 18 poli con pick-up

Per:

Suzuki Burgman 650 (13/16)

Rif. orig.: 32101-26J00

MOTORE YAMAHA 530 4T INIEZIONE
(IMPIANTO YAMAHA)



16.3075 Statore 18 poli trifase c/pick-up

Per:

Yamaha 530 T-Max/ABS (12/16)

Rif. orig.: 59C-81410-00

MOTORE SUZUKI 650
(IMPIANTO MITSUBISHI)



16.1702 Statore giapponese 18 poli trifase

Di primo equipaggiamento su:

Suzuki 650 Burgman (03/12)

Rif. orig.: 32101-10G00

VOLANI E STATORI SCOOTER MOTORI KYMCO/SYM

MOTORE KYMCO 50 2T



16.3062 statore 8 poli - Ø est. 88 - Ø int. 29 - c/pick-up a 1 cavo

Per:

Kymco People 50/50 S 2T (99/16)

Rif. orig.: 31120-KFA6-900/00103300

MOTORI KYMCO 125/150 4T - ARIA



16.3063 statore 8 poli - Ø est. 88 - Ø int. 29 - c/pick-up a 1 cavo

Per:

Kymco People 125/150/Euro 2 (99/06)
People 125/150 Euro 3 (07/13 - solo statore)

Malaguti Ciak 125/150/Master/RST/Euro 2 (99/05)

Rif. Kymco: 31120-KHB4-90A/00123300 (statore) • 31110-KDU-900/00128171 (rotore)

Rif. Malaguti: 5820500/400

MOTORI KYMCO 125/150 4T - ARIA



16.3564 volano completo 8 poli Ø 110,9 - cono 19 - rotazione dx (fig. 1+2)

16.3064 statore 8 poli - Ø est. 88 - Ø int. 29 - c/pick-up a 1 cavo (fig. 2)

Per:

Kymco Movie 125/150/XL/Euro 2 (98/06)
Vivio 125/150
Agility 125/Euro 2/Euro 3 (05/13 - ruote 12")
Agility 125 Carry 4T (11/13 - solo statore)

Rif. orig.: 31110-KDU-900/00128171 (rotore) • 31120-KDU-900/00128172/00128214 (statore)

MOTORI KYMCO 125/150 4T - ARIA



16.3078 statore 8 poli - c/pick-up a 1 cavo

Per:

Kymco 125/150 Agility R16 (08/13 - ruote 16)
125/150 Super 8
125 Agility RS (09/13 - ruote 12)
125 Like (09/13)
125 Like LX (12/13)

Rif. orig.: 00131053 • 31120LFC3E10 • 31120LEJ3E0A/E10

MOTORI KYMCO 125/150 4T - LIQUIDO



16.3056 statore trifase 11 poli - c/pick-up - c/2 bobine alimentazione

Per:

Betamotor Eikon 125/150

Kymco Heroism 125/150 (95/00)
Dink 125/150/LX/Classic/Euro 2 (97/07)
Gran Dink 125/150/Euro 2 (01/07)
Bet&Win 125/150/Euro 2 (00/07)

Malaguti F18 Warrior 125/150

Rif. Kymco: 00128947/00129747 • 31120-KBE-9000/31120-KAF-900

Rif. Malaguti: 00128947

MOTORI KYMCO 125/200 4T CARBURATORE - LIQUIDO



16.3057 statore trifase 11 poli - c/pick-up - s/bobina alimentazione

Per:

Kymco Dink 125 Euro 3 (06/13 - carb.)
Dink 200 Classic/Euro 2 (04/07 - carb.)
Gran Dink 125 Euro 3/S (08/10)

Rif. orig.: 00128039 • 31120-KKC2-81A

MOTORI KYMCO 125/200 4T CARBURATORE - ARIA



16.3053 statore 12 poli - Ø est. 88,5 - Ø int. 29 - c/pick-up a 1 cavo

Per:

Kymco 125 People S (05/07)
125 People S DD Euro 3 (07/13)
200 People S (05/08 - Carb.)
Malaguti 125 Ciak Master Euro 3 (06/09)
200 Ciak Master Euro 2 (06/08)

Rif. Kymco: 00128184 • 31120-LCD3-E0B

Rif. Malaguti: 58200700

MOTORI KYMCO 250 4T CARBURATORE



16.3058 statore trifase 18 poli - Ø est. 91,8 - Ø int. 34,7 - c/pick-up a 2 cavi

Per:

Daelim S2 250
Kymco Gran Dink 250/Euro 2
Bet&Win 250/Euro 2
People 250 LC (03/07)
People S 250 (05/07 - carb.)
Yup 250

Rif. Kymco: 00128937 • 31120-KKC4-90A • 00128544 • 31120-KHE7-90A • 00169320 • 31120-LDHI-E00 • 00169149 • 31120-LDB2-E00

Rif. Daelim: 31120-SZ1-900

MOTORI KYMCO 250 4T CARBURATORE



16.3079 Statore 18 poli trifase c/pick-up 2 cavi

Per:

Kymco 250 X-Citing (05/06)

Rif. orig.: 00169149

MOTORI KYMCO 250/300 4T INIEZIONE



16.3074 statore trifase 18 poli completo - Ø est. 97,5 - Ø int. 34,9 - c/pick-up a 2 cavi

Per:

Kymco People S 250 ie (06/08)
People S 300 ie (09/13)
X-Citing 250 ie (06/08)
X-Citing 300 ie/R (09/13)

Rif. orig.: 31120-LDF2-90A • 00169230

MOTORI SYM 125/150 4T



16.3054 statore 8 poli - Ø est. 88 - Ø int. 29 - c/bobina alimentazione c/pick-up a 1 cavo

Per:

Sym New Duke 125 (00/02)
Euro MX 125/150/EU2 (02/05)
Shark 125/150 (99/02)

Rif. orig.: 31120-H3A-010

MOTORI SYM 125/150/200 4T CARBURATORE



16.3067 statore trifase 11 poli - c/pick-up a 2 cavi - c/2 bobine alimentazione

Per:

Adiva 125 AD Euro 3/LE/AR (09/10)
Laverda 125/150/200 Phoenix
Peugeot LXR 125
Sym Joyride 125/150/Euro 3 (01/09)
125 Joyride Evo (09/13)
HD 125/Evo/Euro 3 (03/13)
125 HD2 (11/13)
200 Joyride/Euro 2 (03/06 - carb.)
200 HD/Evo/Euro 2 (03/06 - carb.)

Rif. Laverda: 8900719

Rif. Sym: 31120-H9A-001

VOLANI E STATORI SCOOTER MOTORI HONDA/PEUGEOT

MOTORI HONDA 50 2T (IMPIANTO DUCATI)



31.96828 statore Ducati 12 poli completo - Ø est. 84 - Ø int. 30 - c/pick-up

Di primo equipaggiamento su:

Honda Sky 50/De Luxe/50th (97/>)

Rif. Ducati: 311412 (volano)

Rif. Honda: 31120-GCG-930 (statore)

MOTORE HONDA 125/150 4T CARBURATORE (IMPIANTO MITSUBA)



16.3090 statore Mitsuba trifase 18 poli - Ø est. 94,6 - Ø int. 34,9 - s/pick-up (fig. 1)

16.30901 statore 18 poli trifase - adattabile

16.3290 pick-up completo 2 cavi c/connettore (fig. 2)

Di primo equipaggiamento su:

Honda Chiocciola@ 125/150 (no modello stop&go - 00/07)
Dylan 125/150 (02/05)
SH 125/150 (01/04)

Rif. orig.: 31120-KGF-912 (statore) • 30300-KGF-910 (pick-up)

MOTORE HONDA 125/150 4T INIEZIONE (IMPIANTO MITSUBA)



16.3094 statore Mitsuba trifase 18 poli - Ø est. 94,6 - Ø int. 34,9 - s/pick-up (fig. 2)

16.3494 rotore Mitsuba Ø 112 mm. - cono 21,5 (fig. 1)

Di primo equipaggiamento su:

Honda Pantheon 125/150 4T (03/06)

Rif. orig.: 31120-KRJ-901 (statore) • 31110-KRJ-901 (rotore)

MOTORE HONDA 125/150 4T INIEZIONE (IMPIANTO MITSUBA)



16.3095 statore Mitsuba trifase 18 poli - Ø est. 94,6 - Ø int. 34,9 - s/pick-up (fig. 2)

16.30957 statore 18 poli trifase - adattabile

16.3494 rotore Mitsuba Ø 112 mm. - cono 21,5 (fig. 1)

Di primo equipaggiamento su:

Honda SH 125/150 Iniezione (05/12)
PS 125/150 i (06/13)

Rif. orig.: 31120-KTF-640 (statore) • 31110-KRJ-901 (rotore)

MOTORE HONDA 125/150 4T INIEZIONE (IMPIANTO MITSUBA)



16.3097 statore Mitsuba trifase 18 poli - Ø est. 94,6 - Ø int. 34,9 - s/pick-up (fig. 2)

16.3494 rotore Mitsuba Ø 112 mm. - cono 21,5 (fig. 1)

Di primo equipaggiamento su:

Honda S-Wing 125/150 (07/13)

Rif. orig.: 31120-KRJ-791(statore) • 31110-KRJ-901 (rotore)

MOTORE HONDA 125 ESP 4T INIEZIONE

16.3091 statore avviamento Mitsuba 18 poli



Di primo equipaggiamento su:

Honda 125 PCX (12/17)
125 SH Mode (14/17)
125 SH/D/A/AD ABS (13/17 - JF41)

Rif. orig.: 31220-K02-901

MOTORE HONDA 150 ESP 4T INIEZIONE

16.3093 statore avviamento Mitsuba 18 poli

Di primo equipaggiamento su:

Honda 150 PCX (13/17)
150 SH/D/A/AD ABS (13/17 - KF13)

Rif. orig.: 31220-K02-D01

MOTORE HONDA 250 4T CARBURATORE

16.9024 Statore 18 poli trifase c/2 bobine alimentazione

Per:

Honda CN 250
Piaggio Hexagon GT 250
Mot. Cina 172MM

Rif. Honda: 31120-KS4-004

MOTORE HONDA 400/600

16.3033 statore 18 poli trifase - s/pick-up
115 x 54 x 20 mm.

Per:

Honda Silverwing 400/600
FJS 400/600 SW-T

Rif. orig.: 31120-MCT-003 • 31120-MEF-003

MOTORE HONDA 300 INIEZIONE (IMPIANTO DENSO/MITSUBA)

16.3098 statore Mitsuba GF13 18 poli trifase - Ø est. 107,3 - Ø int. 41,5
spessore ferro int. 20 - c/pick-up a 2 cavi

Di primo equipaggiamento su:

Honda SH 300 (11/14)

Rif. Honda: 31120-KTW-B01

MOTORE HONDA 300 INIEZIONE (IMPIANTO DENSO/MITSUBA)

16.35981 volano completo Denso 18 poli trifase - c/pick-up a 2 cavi - Ø 126,4
cono 24,0 (fig. 1+2)

Di primo equipaggiamento su:

Honda SH 300 (07/10)

Rif. Denso: LMX75 • 037000-6841 (rotore)

Rif. Honda: 31120-KTW-901

MOTORI PEUGEOT 50 2T (IMPIANTO KOKUSAN)

16.8517 volano Kokusan completo 6 poli - 90W - rotazione dx - Ø 103,6
cono 15,8 (fig. 1+2)

Di primo equipaggiamento su:

Peugeot 50 Ludix 10 One/2 (04/10)
50 Ludix 10 Trand/Snake (04/10)
50 Ludix 10 SP Blaster (05/09)
50 Ludix 14 Classic/Elegant/2 (04/10)
50 Blaster/RS12 (09/10)
Speedfight 50 3 LC (09/10)
Jet Force 50 C-Tech (06/09)
50 Speedfight 4 (15/17)

Rif. orig.: 768349 (760346)

MOTORI PEUGEOT 50 2T (IMPIANTO KOKUSAN)



16.8518 volano Kokusan completo 6 poli (fig. 1+2)

Di primo equipaggiamento su:

- Peugeot** Jet Force 50 C-Tech (10/13)
 Ludix 50 10/14 (10/13)
 Jet Force C-Tech R-Cup/Ice Blade/Dark Side (10/13)
 50 Vivacity 3L 2T (10/13)
 50 Ludix Pro 2T (09/11)
 50 Speedfight 3 Air/RS/N 2T (09/10)
 50 Speedfight 3 LC Ice Blade 2T (11/13)
 50 Speedfight 3 LC Dark Side 2T (11/13)
 50 StreetZone 2T (14/15)

Rif. orig.: 766005

MOTORE PEUGEOT 50/100 2T (IMPIANTO MITSUBA)



16.30371 statore 6 poli 90W - 3 cavi - c/pick-up

Per:

- Peugeot** SV 50/100
 Buxy 50
 Zenith 50
 Squab 50
 Speedake 50
 Trekker 50
 Vivacity 50/Cat. (s/antif. elettr.)
 Looxor 50
 Speedfight 50 Air/LC (97/98)
 X-Race 50
 Speedfight 50 Air Cat. (99 - s/antifurto elettr.)
 Metal X50
 50 TRK2 (04/09)
 X-Fight 50 Air (s/antifurto elettr.)
 50 Jet C-Tech (08/09)
 50 Speedfight 2 Air/LC (05/08)
 Speedfight 100 (s/antifurto elettr.)
 Trekker 100

Rif. orig.: 729957

MOTORE PEUGEOT 50/100 2T (IMPIANTO MITSUBA)



16.3088 statore Mitsuba 8 poli 140W- c/pick-up

Di primo equipaggiamento su:

- Peugeot** Vivacity 50 (c/antifurto elettr.)
 Elyseo 50
 X-Fight 50 LC
 X-Fight 50 Air (c/antif. elettr.)
 Speedfight 50 Air Cat. (99 - c/antifurto elettr.)
 Elyseo 100
 Vivacity 100
 Looxor 100
 X-Fight 100
 Speedfight 100 (c/antifurto elettr.)

Rif. orig.: 740929

MOTORE PEUGEOT 125/150 4T (IMPIANTO MITSUBA)



16.3038 statore Mitsuba 18 poli completo - Ø est. 94,7 - Ø int. 34,8 c/pick-up 1 cavo

Di primo equipaggiamento su:

- Peugeot** Elyseo 125/150

Rif. orig.: 737527

VOLANI E STATORI SCOOTER MOTORI PIAGGIO

MOTORE PIAGGIO 50 2T CARBURATORE ARIA/LIQUIDO



- 16.8530** • volano completo 6 poli - Ø 116,8 - rotazione dx - cono 16 - 90W (fig. 1+2)
16.8030 • statore 6 poli (fig. 2)
16.30307 • statore adattabile (fig. 2)
16.8421 • rotore Ø 116,8 - cono 16,0 (fig. 1)

Per:

- Piaggio** Sfera 50/FL/RST
 Quartz 50
 Free 50/FL Delivery (92/01)
 NTT 50
 NRG 50
 NRG MC2 (96/98)
 Vespa ET2 50
 Zip 50 Base/RST (92/99)
 Zip 50 Fast Rider/RST
 Zip 50 SP (96/99)
 Free 50 FL (98/01)
 Liberty 50 (97/05)
 NRG 50 Extreme (99/00)
 NRG 50 MC3 (aria - 01/04)
- Gilera** Easy Moving 50
 Storm 50
 Stalker 50 (97/02)
 Typhoon 50/X/XR (94/00)
 Runner 50/DD/SP (97/00)

Rif. Piaggio/Gilera: 830293 (volano) • 830294 (statore) • 293492/584526 (rotore)

MOTORE PIAGGIO 50 2T "HI-PER 2" CATALIZZATO EURO 2



- 16.8581** • volano completo 6 poli - Ø 116,8 - rotazione dx - cono 16 - 90W (fig. 1+2)
16.8081 • statore 6 poli (fig. 2)
16.8421 • rotore Ø 116,8 - cono 16,0 (fig. 1)

Per:

- Aprilia** SR 50/R (04/13)
 Sportcity 50 One/Street 2T (08/13)
 SR 50 Motard (12/17)
 SR 50 Street (03/17)
 SR 50 R Factory (10/17 - carb.)
 Scarabeo 50/Street/Net 2T (05/17)
- Derbi** GP1 50/Euro 2 (01/13)
 Atlantis 02 50/Bullet/City/Red Bullet/2 Chic/Euro 2 (02/13)
 Sonar 50 2T (09/13)
 Boulevard 50 2T (09/10)
 Variant Sport 50 2T (12/13)
 Gilera DNA 50 GP/EXP (00/>)
 Ice 50 (01/>)
 Runner 50/FL/Poggiali/SP/Race/SC/ST (02/13)
 Stalker 50/Naked (03/10)
 Storm 50 Euro 2 (07/09)
 Typhoon 50 (01/10)
- Italjet** Jet Set 50
 Torpedo 50 2T (motore Piaggio)
- Piaggio** Liberty 50 PTT Euro 2 (04/>)
 Liberty 50 2T RST/Sport/MOC (04/13)
 Fly 50 2T
 Zip 50 2T Cat. (00/13)
 Zip 50 SP (01/13)
 NRG 50 MC3 acqua (01/04)
 NRG 50 Power DD/DT (05/13)
 Diesis 50
 Typhoon 50 X-R (01/13)
 Vespa 50 LX/LXV/Touring/FL 2T (05/13)
 Vespa 50 S Special 2T (07/13)
 Vespa Primavera 50 2T (13/17)
 Vespa Sprint 50 2T (14/17)

Rif. Aprilia/Derbi/Gilera/Piaggio: 830295/58136R/58037R/827465 (volano) • 584525/639865/830296/827849 (statore) • 293492/584526 (rotore)

MOTORE PIAGGIO 50 4T-4V "HI-PER 4"



- 16.8511** • volano completo 12 poli - 120W - rotazione dx - Ø 103,6 - cono 16 (fig. 1+2)
16.8011 • statore 12 poli - Ø est. 84 - Ø int. 31 - c/pick-up 1 cavo c/connettore 3 pin (fig. 2)

Per:

- Aprilia** Scarabeo 50 Quattro 4T-4V (09/10)
 Scarabeo 50 4T-4V/Net (10/13)
 Sportcity One 50 4T-4V (11/13)
- Piaggio** Vespa 50 S 4T-4V (08/13)
 Vespa 50 LX 4T-4V (09/13)
 Vespa LX 50 Touring 4T-4V (10/13)
 Fly 50 4T-4V (12/13)
 Vespa Primavera 50 4T - 4V (13/17)
 Vespa Sprint 50 4T - 4V (14/17)

Rif. Aprilia/Piaggio: 82798R (volano) • 833632 (statore)

MOTORE PIAGGIO 50 2T INIEZIONE "PUREJET"



- 16.3076** • statore 12 poli - trifase - Ø est. 84 - Ø int. 31 - c/pick-up a 2 cavi

Per:

- Aprilia** SR 50 Street IE (03/17)
 SR 50 R Factory IE (04/17)
- Gilera** Runner 50 Purejet/Race/ST (03/13)
- Piaggio** NRG 50 Purejet/Power Purejet (03/13)

Rif. Aprilia/Piaggio/Gilera: 831372

MOTORE PIAGGIO 50/100 4T-2V "HI-PER 4"



- 31.1452** volano completo Ducati 12 poli - 120W - rotazione dx - rotore Ø 103,6 - cono 16
statore Ø est. 84 - Ø int. 31 - pick-up 1 cavo (fig. 1+2)
- 16.8552** • volano completo 12 poli - rotazione dx - Ø 103,6 - cono 16 (fig. 1+2)
- 16.8052** • statore 12 poli - Ø est. 84 - Ø int. 31 - pick-up 1 cavo (fig. 2)

Per:

Aprilia Scarabeo 50 4T (02/09)
Sportcity One 50 4T (08/13)
Scarabeo 100 4T

Derbi Atlantis 50 4T
Atlantis 100 4T
Boulevard 50 4T

Italjet Torpedo 50 4T

Malaguti Ciak 50 4T
Centro 50 4T

Piaggio Zip 50 4T
Liberty 50 4T/RST/Sport
Vespa ET4 50
Fly 50 4T 2V (05/12)
Vespa LX/LXV 50 4T 2V (05/10)
Fly 100
Free 100
Zip 100

Rif. Aprilia/Derbi/Piaggio: 9692975 (volano) • 969228 (statore)

Rif. Ducati: 31141520 (volano)

MOTORE PIAGGIO "LEADER" 125 4T INIEZIONE (2V - ARIA)



- 16.8012** • statore 12 poli - trifase - 150W - Ø est. 84 - c/pick-up a 2 cavi
c/connettore bianco

Per:

Piaggio 125 Liberty ie Euro 3/Elle (11/13 - 2V)
125 Vespa LX IE (09/13)
125 Vespa LX Touring IE (10/13)
125 Vespa LXV IE (10/13)
125 Vespa S Special/College IE (09/13)
150 Vespa LX IE (09/13)
150 Vespa LX Touring IE (10/13)
150 Vespa S Special/College IE (09/13)

Rif. orig.: 640301

MOTORE PIAGGIO "QUASAR" 125 4T INIEZIONE (4V - LIQUIDO)



- 16.8010** • statore 18 poli - trifase - c/pick-up a 2 cavi - c/connettore marrone

Per:

Piaggio 125 MP3 Touring ie (fino a 31/08/2011)

Rif. orig.: 642055

MOTORE PIAGGIO L.E.M. 125/150 4T - 3V EURO 3 INIEZIONE - ARIA



- 16.8015** • statore 12 poli trifase

Per:

Piaggio 125/150 Fly 4T - 3V IE Euro 3 LEM/DT (12/16)
125/150 Liberty 4T - 3V IE Euro 3 (13/14)
125/150 Liberty 3V IE I-Get (15/17)
125/150 Vespa S 4T - 3V IE Euro 3 (12/14)
125/150 Vespa Special Sport 4T - 3V IE (13/14)
125/150 Vespa LX 4T - 3V IE Euro 3/Touring (12/14)

Rif. orig.: B016453

MOTORE PIAGGIO 125/150 I-GET EURO4 3V - IE - ARIA



- 16.8016** • statore 12 poli trifase

Per:

Piaggio 125 Vespa 946 4T - 3V IE ABS (13/17)
125/150 Vespa Primavera / I-Get (13/17)
125/150 Vespa Sprint / Sport / I-Get (15/17)
150 Vespa GTS Super 3V - IE (14/15)

Rif. orig.: 680205

MOTORE PIAGGIO "LEADER" 125 4T
 (2V - ARIA/4V - LIQUIDO)/150/200 (2V - ARIA)


- 16.8528** • volano completo 12 poli trifase - 150W - Ø 101,8 - cono 19 (fig. 1+2)
16.8021 • statore 12 poli - Ø est. 84 - c/pick-up a 1 cavo (fig. 2)

Per:

- Aprilia** Mojito 125/150/Euro 3 (03/09)
 Atlantic 125/Euro 3
 SR 125 Motard
 Scarabeo 125/GT Euro 3 (03/07)
 Sport City 125/Euro 3/One/Cube (04/13)
- Benelli** Adiva 125/150
- Derbi** Boulevard 125/150/200
 125 GP1
 125 Rambla
 125 Sonar
- Gilera** Runner VX 125
 DNA 125
 Nexus 125 (07/08 - carb.)
- Italjet** Torpedo 150
 Jet Set 125/150
- Malaguti** Madison 3 125 (06/>)
- Peugeot** Looxor 125/150
- Piaggio** Vespa ET4 125/150 (00/>)
 Vespa LX/LXV 125/150 (carb.)
 Liberty 125/150/Sport (00/10)
 Liberty 200/Sport
 Skipper ST 125/150 4T
 Zip 125 4T
 Fly 125/150
 Superhexagon GTX 125
 125 MP3 (07/08 - carb.)
 125 Carnaby
 Beverly 125/Sport/Tourer (01/10 - carb.)
 125 X7 (08/10)
 125 X-Evo (07/10)
 X9 125
 X8 125/150
 Vespa GT 125
 Vespa 125 GTS (07/09 - carb.)
 Vespa 125 GTV/Navy (07/09 - carb.)
 Vespa S 125/150 Special (07/10 - carb.)

Rif. Aprilia/Derbi/Gilera/Piaggio: 58130R/58059R/82572R (volano) • 584690/639727/828135/827902/833697 (statore)

MOTORE PIAGGIO "LEADER" 180/200 4T (4V - LIQUIDO)


- 16.8582** • volano completo 12 poli trifase - 170W - Ø 101,8/116 - cono 19 (fig. 1+2)
16.8021 • statore 12 poli - Ø est. 84 - c/pick-up a 1 cavo (fig. 2)

Per:

- Aprilia** Atlantic 200
 Scarabeo 200 (03/07)
 Sport City 200/One/Cube
- Gilera** Runner VXR 180/200
 DNA 180
- Malaguti** Madison 180/200
 F12 Phantom Max 200
- Piaggio** Superhexagon GTX 180
 X9 180 Amalfi
 Beverly 200
 X8 200
 X9 200
 Vespa GT 200
 Carnaby 200

Rif. Aprilia/Gilera/Piaggio: 58060R/82653R/828089 (volano) • 584690/639727/828135/827902/833697 (statore)

MOTORE PIAGGIO "LEADER" 200 4T (4V - LIQUIDO)


- 16.8561** • volano completo 12 poli - trifase (fig. 1+2)

Per:

- Aprilia** 200 Sportcity
 200 Scarabeo
 200 Atlantic
- Gilera** Runner VXR 200/Race/ST
- Piaggio** 200 Beverly
 200 Carnaby
 200 X8
 200 X9
 Vespa GT 200

Rif. orig.: 58141R

Equivalentente **16.8582**

MOTORE PIAGGIO "QUASAR" 250 4T CARBURATORE (4V - LIQUIDO)



16.8501 • volano completo 18 poli trifase - 350W - Ø 112,3/125 - cono 23,8 (fig. 1+2)

16.8001 • statore 18 poli - Ø est. 94,8 - Ø int. 35 - c/pick-up a 1 cavo (fig. 2)

Per:

Aprilia Atlantic 250 (04/06 - carb.)
Scarabeo 250 (04/06 - carb.)

Derbi GP1 250 (06/07 - carb.)

Gilera Oregon 250 ATV

Malaguti Madison RS 250 (04/05)
F12 Phantom Max 250

Piaggio Beverly 250 (04/07 - carb.)
X9 250 Evolution (04/07)

Rif. Aprilia/Derbi/Gilera/Piaggio: 58049R (volano) • 58048R/584849 (statore) • 584850 (rotore)

MOTORE PIAGGIO "QUASAR" 125/250/300 4T INIEZIONE (4V - LIQUIDO)



16.8003 • statore 18 poli trifase - c/pick-up a 2 cavi - 350W - Ø est. 94,7 - Ø int. 34,9 - c/connettore marrone

Per:

Aprilia 125/300 SR Max ie (11/13)
Atlantic 250 IE (06/09)
Scarabeo 250 IE/Light Euro 3 (06/10)
Sportcity 250 IE/Cube (06/10)
Sport City 300 Cube (08/13)
Scarabeo 300 Light/Special (09/13)

Derbi GP1 250 Euro 3/Racing (07/09)
Rambla 250

Gilera Nexus 125 IE (08/13)
Nexus 250 Euro 3/SP (06/07)
Nexus 300 (08/13)

Malaguti Madison 3 250 (06/>)

Peugeot 250 Satelis
250 Geopolis

Piaggio Vespa GTS 125 Super (fino a maggio 2010)
Beverly 250/IE Euro 3/Sport (06/07)
Beverly 250 Cruiser/Tourer (07/10)
Carnaby 250
250 X7 (08/10)
250 X-Evo (07/10)
X8 250 (05/07)
MP3 250 (06/10)
Vespa GTV 250 (06/10)
Vespa 250 GTS IE (06/10)
Vespa 250 GT 60 (06/08)
MP3 125 IE (08/09)
MP3 125 Hybrid (09/10)
Beverly 300 Tourer (09/10)
Carnaby 300 Cruiser (09/13)
Vespa 300 GTS Super (08/10)

Rif. Aprilia/Derbi/Gilera/Piaggio: 58070R/58112R/638848

Sostituisce **16.8002**

MOTORE PIAGGIO "QUASAR" 125/300 4T INIEZIONE (4V - LIQUIDO)



16.8005 • statore 18 poli trifase - c/pick-up a 2 cavi - 350W
Ø est. 94,7 - Ø int. 34,9 - c/connettore bianco

Per:

Aprilia 300 Atlantic (10/13)

Piaggio 125 Vespa GTS Super/Supersport IE (da 06-10/13)

125 X7 Evo IE (09/13)

125 X10 (12/13)

125/300 Beverly RST 4T-4V ie (10/13)

125 MP3 Touring (09-11/>)

125 MP3 Yourban ERL/NRL (11/13)

300 MP3 Yourban ERL/LT (10/15)

300 MP3 Yourban EURO 4 (16/17)

300 MP3 Ibrido/ERL (10/13)

300 MP3 LT/Sport/Touring (10/13)

300 X7 Evo IE (09/10)

300 MP3 IE Mic (10/13)

300 MP3 IE LT (10/13)

300 Vespa GTS IE (12/15)

300 MP3 LT Sport / Business EURO4 (16/17)

300 Vespa GTV IE (10/13)

300 Vespa GTS SuperSport (10/13)

300 Vespa GTS Super (10/13)

300 Vespa GTS IE EURO4 (16/17)

300 Vespa GTV 6 Giorni EURO 4 (17)

Rif. Piaggio: 58202R/58224R

MOTORE PIAGGIO "QUASAR" 350 4T INIEZIONE - EURO3 (4V - LIQUIDO)



16.8009 • statore 18 poli trifase - c/connettore bianco - c/pick-up a 2 cavi

Per:

Piaggio Beverly 350 4T-4V Euro 3 ie (11/15)

350 Beverly ST IE ABS (16/17)

X-10 350 4T-4V Euro 3 ie (12/13)

Rif. orig.: 58244R

MOTORE PIAGGIO "MASTER" 400/500 4T



- 16.8520** • volano completo trifase 18 poli - 370W - Ø 117 - cono 23 (fig. 1+2) s/pick-up
- 16.8020** • statore trifase 18 poli - Ø est. 96 - Ø int. 37 (fig. 2) - s/pick-up
- 35.201202** statore Ducati 18 poli trifase - 370W - Ø est. 96 - Ø int. 37 (fig. 2) s/pick-up
- 35.201201** rotore Ducati Ø 117 - cono 23 (fig. 1)

Per:

- Aprilia** Atlantic 400 Sprint
Atlantic 500/Sprint
Scarabeo 400/Light
Scarabeo 500/GT/Light (02/07)
- Gilera** Nexus 500
- Malaguti** Spidermax 500 GT (04/07)
- Piaggio** X9 500
Beverly 400 (06/08)
X8 400
X-Evo 400
Beverly 500/Euro 3 (02/08)

Rif. Aprilia/Gilera/Piaggio: 58080R (statore) • 58040R/584435 (rotore)

MOTORE PIAGGIO "MASTER" 400/500 4T



- 16.8004** • statore 18 poli trifase - 370W - Ø est. 96 - Ø int. 37 - c/pick-up a 2 cavi

Per:

- Aprilia** Scarabeo 500 Light (08/13)
- Gilera** Fuoco 500 (07/13)
- Malaguti** Spidermax RS 500 (08/10)
- Peugeot** Satelis 400/500
Geopolis 400/500
- Piaggio** Beverly 400 Tourer (08/10)
Beverly 500 Cruiser (07/13)
MP3 400 (07/12)
MP3 400 LT (09/12)
MP3 400 Mic (08/12)
500 MP3 LT/RL/Sport/Business (11/13)

Rif. Aprilia/Gilera/Piaggio: 58108R

Rif. Malaguti: 48202400

Rif. Peugeot: 759735

STATORI SCOOTER 50/125/150 4 TEMPI MOTORI CINESI

MOTORE 139 QMA/QMB 50 4T - 8C/AC



- 16.9026** Statore 8 poli c/2 bobine alimentazione - c/pick-up
Ø est. 88 - Ø int. 29 - int. fori 42

Per:

- Benelli • Garelli • Malaguti • Peugeot** Scooter 50 4T
Scooter cinesi vari

MOTORE GY6 125 4T - CARBURATORE - 8C/AC



- 16.9027** Statore 8 poli c/1 bobina alimentazione - c/pick-up
Ø est. 88 - Ø int. 29 - int. fori 42

Per:

- Benelli • Garelli • Keeway • Peugeot** Scooter 125 4T
Scooter cinesi vari

MOTORE GY6 150 4T CARBURATORE - 11C/AC



- 16.9029** Statore 11 poli trifase c/1 bobina alimentazione - c/pick-up a 1 cavo
Ø est. 88,5 - Ø int. 29 - int. fori 42

Per:

- Benelli • Garelli • Keeway** Scooter 150 4T
Scooter cinesi vari

VOLANI E STATORI MOTOCICLI APRILIA - DERBI - CAGIVA - GILERA - HUSQVARNA - MOTO GUZZI

MOTORE CAGIVA 125 2T EURO 2/EURO 3 (IMPIANTO DUCATI)



31.1465 volano completo Ducati 12 poli - trifase - s/pick-up - c/piastra (fig. 1+2)

Di primo equipaggiamento su:

Cagiva Mito 125 EU2/EU3 (06/13)
Mito 125 SP 525 (08/12)
Raptor 125 EU2/EU3 (06/13)

Rif. Cagiva: 8000A6654
Rif. Ducati: 31146520

MOTORE PIAGGIO/DERBI 125 4T INIEZIONE (4V - LC)



16.8058 • statore 12 poli trifase

Per:

Aprilia RS4 125 4T (11/17)
Derbi 125 GPR 4T (09/13)
125 Senda R/SM DRD Racing 4T (09/13)
125 Mulhacen 4T EU 3/Cafè (07/13)
125 Terra 4T EU 3/Adventure (07/13)

Rif. orig.: 640043

MOTORI HUSQVARNA 125 2T (IMPIANTO DUCATI)



31.146531 rotore Ducati (fig. 1)

31.146532 statore Ducati 12 poli trifase - c/piastra - s/pick-up (fig. 2)

Di primo equipaggiamento su:

Husqvarna WRE 125 (07/13)
SM 125 S (07/13)

Rif. Ducati: 31146531 (rotore) • 31146532 (statore)
Rif. orig.: 8000H2263 (statore) • 8000B0495 (rotore) • 8000H2264 (volano completo)

MOTORI PIAGGIO/APRILIA 750/1200 4T V-TWIN INIEZIONE (4V - LC)



16.8007 • statore 18 poli trifase - 450W - Ø est. 118,6 - Ø int. 54 - spess. 31 - c/pick-up a 2 cavi

Per:

Aprilia 750 Shiver (07/16)
750 Shiver GT (09/16)
750 Dorsoduro (08/16)
750 Dorsoduro Factory (10/16)
900 SL Shiver (17)
900 Dorsoduro (17)
1200 Dorsoduro (11/17)

Rif. orig.: 640168

MOTORI HUSQVARNA 250/450/510 4T CARBURATORE EURO 3 (IMPIANTO DUCATI)



31.14602 volano completo Ducati 12 poli monofase Ducati (Ducati 31146020) c/pick-up a 2 cavi

Di primo equipaggiamento su:

Husqvarna TE 250/450/510 Euro 3 (07)
SM 250 R 4T Euro 3 (07/09)
SM 450 R/510 R Euro 3 (07)

Rif. orig.: 8000A8928

MOTORI PIAGGIO/APRILIA 800/850 4T V-TWIN INIEZIONE (4V - LC)



16.8008 • statore 18 poli trifase - 450W - Ø est. 118,6 - Ø int. 54 - spess. 31

Per:

Aprilia 850 Mana (08)
850 Mana GT (09/15)
SRV 850 (12/13)
Gilera GP 800 (08/13)
GP 800 Centenario (09)

Rif. Aprilia/Gilera: 58145R

MOTORI MOTO GUZZI (IMPIANTO DUCATI)

- 35.0495** alternatore Ducati 14 poli a ponte 350W - 2 cavi c/connettore - rotazione max 14.000 giri - statore Ø 112/77,3 - rotore Ø 76 - spessore 47 mm. - cono Ø 18

Di primo equipaggiamento su:

Moto Guzzi 750 V7 Classic (08/12)
 Brevia 750
 Nevada 750/Club/ie/Classic C (98/13)
 V75/750 PA Polizia (95/>)
 Café 750 V7 Racer (10/13)
 750 V7 Special / Stone (12/13)
 850 T5 Polizia/Carabinieri (94/>)
 940 Bellagio
 California 1000 III Carb./ie/Caren. (alternat. Ducati)
 1000 GT/Quota/Daytona/Strada/V10 Centauro
 1100 California (94/13)
 1100 Quota/Sport
 V11 Sport/Le Mans/Naked/Café

Rif. Ducati: 350493/350494/350495/350496

Rif. Guzzi.: GU37712405 • GU37712411 • GU30712460 (GU29712461/GU30712400)

MOTORI MOTO GUZZI (IMPIANTO SAPRISA)

- 16.63611** alternatore Saprisa 12V/300W

Per:

Moto Guzzi c/alternatore Saprisa
 V35 Carabinieri/PA (90/01)
 Nevada 350/Club (92/99)
 V35 III (85/87)
 NTX 350 (87/90)
 V50 PA (92/01)
 V65 Florida (86/92)
 V65 Polizia/PA (88/95)
 650 65 GT (87/89)
 NTX 650 (87/90)
 V75 Polizia/PA (92/96)
 Targa 750 (90/92)
 750 SP (90/92)
 Strada 750 (93/95)
 Nevada 750/Club (91/01)
 1000 S (89/94)
 1000 SP III (89/94)
 1000 GT (87/91)
 California 1000 II (83/86)
 California 1000 III Carb./Carenato (87/93)

Rif. orig.: GU28712400

Sostituisce **16.6361**

VOLANI PIAGGIO CICLOMOTORI VESPA - COSA - APE



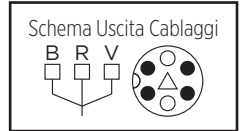

16.3509 rotore completo c/bobina alimentazione e bobina illuminazione

Per:

Piaggio Ciclomotori con accensione a puntine
Ciao
Bravo
Si

Rif. rotore: 1665425

Rif. bobina: 1218225 • 1874045



16.41014 statore 4 poli completo c/piastra (fig. 1)

16.962800 pick-up (fig. 2)

Per:

Piaggio 50 Vespa PK s/freccie (V5X1T - s/avv.to elettrico)
50 Vespa PK S (82/86 - V5X2T - c/freccie - s/avv.to elettrico)
50 Vespa PK SS (83/86 - V5S1T - c/freccie - s/avv.to elettrico)

Rif. orig.: 199491 • 216529 • 199481

Sostituisce **16.410204**

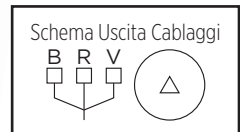



16.4152 statore elettronico 4 poli, 2 bobine c/pick-up

Per:

Piaggio 50 Boss
50 Bravo EVL/3 (87/92)
50 SI/FL2/Mix (79/99 - s/freccie - c/variatore)
50 Superbravo
50 Superbravo 3

Rif. orig.: 218584



16.3010 statore 4 poli c/piastra (fig. 1)

16.962800 pick-up (fig. 2)

Di primo equipaggiamento su:

Piaggio 50 Vespa PK XL (85/88 - s/avv.)
50 Vespa PK XL Rush (88/89 s/avv.)
50 Vespa PK N (89/90 - s/avv.)

Rif. orig.: 234321



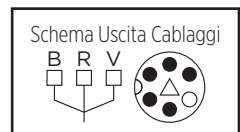
16.3032 statore elettronico 4 poli, 4 bobine - c/pick-up (fig. 1)

16.962800 pick-up (fig. 2)

Per:

Piaggio ciclomotori 50 Si/Bravo/Grillo/Boss c/freccie
Ciao Mix/Teen/Euro 1/Euro 2 (96/04)

Rif. orig.: 293814



16.436304 statore Ducati 6 poli c/piastra (fig. 1)

16.740109 pick-up (fig. 2)

Di primo equipaggiamento su:

Piaggio Vespa PK 50 S (82/85 - c/freccie - c/avviamento elettrico)

Rif. orig.: 199493


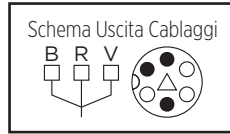


16.436004 statore 6 poli c/piastra (fig. 1)
16.740109 pick-up (fig. 2)

Per:

- Piaggio** Vespa PK 50 XL/XL Rush/N/FL (85/90 - c/avv.to elettrico)
 Vespa PK 125 XL/FL (86/90 - c/avviamento elettrico)
 Ape TMP 50 (85/89 - c/avviamento elettrico)
 Vespa PK 125 S (82/85 - c/freccie - s/avviamento elettrico)
 PK 125 XL (86/89)
 PK 125 FL (89/90)

Rif. orig.: 199495


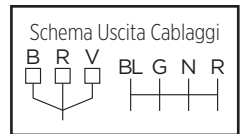


31.7310 statore Ducati 6 poli - c/piastra (fig. 1)
16.3009 statore adattabile 6 poli c/piastra (fig. 1)
16.740109 pick-up (fig. 2)

Di primo equipaggiamento su:

- Piaggio** Vespa 125 Primavera ET3 elettronica

Rif. orig.: 186974


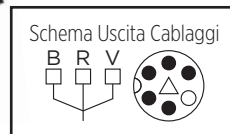


16.436204 statore 6 poli c/piastra (fig. 1)
16.740109 pick-up (fig. 2)

Per:

- Piaggio** Vespa PK 50 FL2 HP (91/97)
 Vespa PK 125 S (82/85 - c/freccie - c/avviamento elettrico)
 Ape P50 (84/85 - c/avv.to el.)
 Ape 50 FL/FL2 (89/95)
 Ape 50 FL3 Europa (96/99)
 Ape 50 Mix (RST) Base/Top (99/09)
 Ape 50 Mix Euro 2 Top (fino a 08-11)

Rif. orig.: 199500 • 497651 • 2330435


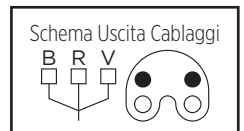


16.4371 statore 6 poli c/piastra (fig. 1)
16.43717 statore 6 poli adattabile (fig. 1)
16.740109 pick-up (fig. 2)

Per:

- Piaggio** Vespa PX 125/150/200 E/PX
 Arcobaleno (81/97 - s/avv.to elettrico)
 Vespa PX-E 125/150/200 (98/01)
 Vespa PX 125 Euro 2/30 anni (01/08)
 Vespa PX 125/150 (11)
 Vespa PX 200 (98/06)
 Cosa CL/CLX 125/150/200
 Cosa 2 125/150/200

Rif. orig.: 217866 • 497652 • 233871


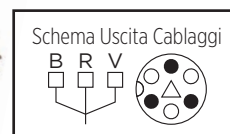


16.3025 statore 6 poli c/piastra (fig. 1)
16.740109 pick-up (fig. 2)

Per:

- Piaggio** Ape 50 FL3 Nettezza urbana (96/99)
 Ape 50 FL3 Cross RST (99/>)
 Ape 50 FL3 Cross (96/99)
 Ape 50 Cross RST/Cross Country (99/10)

Rif. orig.: 256309

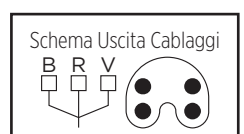



16.4370 statore 6 poli c/piastra (fig. 1)
16.740109 pick-up (fig. 2)

Di primo equipaggiamento su:

- Piaggio** Vespa PX 125/150 E (81/> - elettronica c/batteria)
 Vespa PX 125/150/200/E/Arcobaleno (81/97 - avv.to elettrico)
 Vespa P 200 E (79/83 - c/batteria)

Rif. orig.: 217983





16.3008 statore elettronico 6 poli c/piastra (fig. 1)

16.740109 pick-up

Per:

Piaggio Vespa PX T5 125 (c/s/avv.to elettrico)

Rif. orig.: 232172



16.8070 statore 12 poli monofase c/pick-up interno - c/piastra

Per:

Piaggio 50 Ape Mix/Top/VF/VPC/VPL Euro2 (11/17 da 08-2011/>)

Rif. orig.: 642205



16.3040 statore 10 poli controfase - 3 cavi - faston differenziati

Per:

Piaggio Ape Car Diesel/Max Diesel (86/96)
Ape TMP 703 Diesel (87/04)

Rif. orig.: 2318765 (231876)

STATORI E VOLANI MOTO HONDA - KAWASAKI - SUZUKI - YAMAHA



16.1602 • statore giapponese 18 poli trifase - c/pick-up 2 cavi - 104x42x20

Per:

Yamaha FZS 600 Fazer (98/01)

Rif. orig.: 4YR-81410-01



16.1608 • statore giapponese 18 poli trifase - s/pick-up - 115x42x30

Per:

Yamaha 1000 YZF-R1/SP (02/03)

Rif. orig.: 5PW-81410-01



16.1603 • statore giapponese 18 poli trifase - s/pick-up - 104x42x25

Per:

Yamaha 1000 YZF-R1 (98/01)

Rif. orig.: 4XV-81410-01



16.1609 • statore giapponese 18 poli trifase - c/pick-up 2 cavi - 130x58x25

Per:

Yamaha XVS 1100 DragStar (99/02)
XVS 1100 A Dragstar Classic (00/02)
BT 1100 Bulldog

Rif. orig.: 5EL-81410-01 • 5JN-81410-00/01



16.1604 • statore giapponese 18 poli trifase - s/pick-up - 104x42x25

Per:

Yamaha 600 YZF-R6 (99/02)

Rif. orig.: 5EB-81410-00



16.1610 • statore giapponese 12 poli trifase - s/pick-up

Per:

Yamaha 800 FZ8 N/S (11/14)
1000 YZF-R1 (04/08)
1000 FZ1/N/Fazer (06/13)

Rif. orig.: 2D1-81410-01



16.1607 • statore giapponese 18 poli trifase - s/pick-up - 115x54x25

Per:

Yamaha XVS 650 DragStar (97/02)
XVS 650 A DragStar Classic (98/02)

Rif. orig.: 4VR-81410-00



16.1612 • Statore giapponese 18 poli - trifase

Per:

Yamaha 535 XV SE Virago (87/88)
535 XV Virago (89/98)
535 XV DX Virago (99/02)

Rif. orig.: 2GV-81410-20



16.1613 Statore giapponese 18 poli - trifase - s/pickup

Per:

Yamaha 750 XV Virago (88/00)
1000 XV Virago/SE (88)
1100 XV Virago (86/99)

Rif. orig.: 4PP-81410-00



16.1618 • statore giapponese 18 poli trifase - c/pick-up a 2 cavi - 104x42x20

Per:

Yamaha FZS 600/Fazer (02/03 - 5RT)

Rif. orig.: 5RT-81410-00



16.1614 Statore giapponese 18 poli - trifase - c/pick-up

Per:

Yamaha 600 YZF-R Thundercat (96/02)
600 FZR-R (94/95)

Rif. orig.: 4TV-81410-01



16.1620 • statore giapponese 18 poli - trifase - c/pick-up

Per:

Yamaha XVS 650 A Dragstar Classic (04/07)

Rif. orig.: 5SC-81410-01



16.1615 Statore giapponese 18 poli - trifase - s/pickup

Per:

Yamaha XV 1600 Wildstar (96/02)

Rif. orig.: 4WM-81410-01



16.1700 • statore giapponese 15 poli trifase - s/pick-up

Per:

Suzuki GSX-R 1000 (05/08)

Rif. orig.: 31401-41G10-000



16.1617 • statore giapponese 18 poli trifase - s/pick-up - 104x42x25

Per:

Yamaha FZS 1000 Fazer (01/05)

Rif. orig.: 5VL-81410-00



16.1701 • statore giapponese 18 poli trifase - s/pickup

Per:

Suzuki 600 GSX-R (01/03)
750 GSX-R (00/03)

Rif. orig.: 31401-35F10



16.1703 • statore giapponese 18 poli trifase - c/pickup

Per:

Suzuki 650 LS Savage (86/97)

Rif. orig.: 32101-24B02



16.1704 • statore giapponese 18 poli - trifase - c/pick-up

Per:

Suzuki 400 DRZ E (00/07)
400 DRZ S (00/15)
400 DRZ SM (05/15)

Rif. orig.: 32101-29F00



16.1705 • statore giapponese 18 poli - trifase - c/pick-up

Per:

Suzuki 400 DRZ (00/03)

Rif. orig.: 32101-29F10



16.1706 • statore giapponese 18 poli - trifase - c/pick-up

Per:

Suzuki 650 DR SE (96/14)

Rif. orig.: 32101-32E00



16.1800 • statore giapponese 18 poli trifase - s/pickup

Per:

Kawasaki 600 ZX-6RR (03/04)
636 ZX-6R (03/04)
750 Z (05/06)
750 Z S (05/06)
1000 Z (03/05)

Rif. orig.: 21003-0001



16.1801 • statore giapponese 18 poli trifase - s/pickup

Per:

Kawasaki 600 ZX-6RR (05/06)
636 ZX-6R (05/06)

Rif. orig.: 21003-0023



16.1802 • statore giapponese 18 poli trifase - s/pickup

Per:

Kawasaki 650 ER-6N (06/11)
650 ER-6N ABS (06/11)
650 ER-6F (06/11)
650 ER-6F ABS (06/11)
650 KLE Versys (07/14)
650 KLE Versys ABS (07/14)

Rif. orig.: 21003-0042



16.1803 • statore giapponese 18 poli trifase - s/pickup

Per:

Kawasaki 750 Z (07/12)
750 Z ABS (07/12)
750 Z R (11/12)
750 Z R ABS (11/12)
800 Z (13/15)
800 Z ABS (13/15)
800 Z E (13/15)
800 Z E ABS (13/15)
1000 Z (07/09)
1000 Z ABS (07/09)

Rif. orig.: 21003-0046



16.1804 • statore giapponese 15 poli trifase - s/pickup

Per:

Kawasaki 900 VN Classic (06/14)
900 VN Custom (07/11)
900 VN Vulcan Classic (15)
900 VN Vulcan Custom (12/15)

Rif. orig.: 21003-0053



16.1805 • statore giapponese 15 poli trifase - s/pickup

Per:

Kawasaki 1000 ZX-10R (06/07)

Rif. orig.: 21003-0054



16.1806 • statore giapponese 15 poli trifase - s/pickup

Per:

Kawasaki 1000 ZX-10R (08/10)

Rif. orig.: 21003-0072



16.1807 • statore giapponese 18 poli trifase - s/pickup

Per:

Kawasaki 600 ZZR (90/06)
600 ZX-6R (F1/F3 - 95/97)

Rif. orig.: 21003-1368



16.1808 • statore giapponese 18 poli trifase - s/pickup

Per:

Kawasaki VN 800 Vulcan (95/98)
VN 800 Vulcan Classic (96/06)
VN 800 Vulcan Drifter (99/01)

Rif. orig.: 21003-1383



16.3039 statore 18 poli trifase - s/pickup

Per:

Suzuki 600 GSX-R (12/15)
750 GSX-R (12/15)

Rif. orig.: 31401-01H20



16.3042 statore 18 poli trifase - s/pick-up - 115x54x35

Per:

Honda VF 750 S Sabre (82/85)
VF 750 C Magna/Shadow (82/92)
VF 750 F Interceptor (83/85)
VF 1000 F Interceptor (84/85)
VF 1000 R (85/86)
VFR 750 F (86/87)
VF 1100 C MagnaShadow (83/86)
VF 1100 S Sabre (84/85)

Suzuki TL 1000 R/S

Rif. Honda: 31120-MBO-415 • 31120-MB1-024 • 31120-MN0-004 • 31120-MB2-691 • 31120-MB6-014 • 31120-ML7-692/921

Rif. Suzuki: 32101-02F00



16.3045 statore a rotore interno

Per:

Kawasaki 900 Z/KZ LTD (B1 - 76)
900 Z/KZ (A4/A5 - 76/77)
1000 Z/KZ (A1/A2 - 77/78)
1000 KZ TD (B1/B2 - 77/78)
1000 KZ Z1R (D1 - 77)
1000 Z/KZ Police (78 - C1/C1A)

Rif. orig.: 21076-023




16.3043 statore 18 poli trifase - s/pick-up - 104,5x38x20

Per:

Kawasaki 1000 KZ (J1/J3 - 81/83)
1000 KZ LTD (K1/K2 - 81/82)
1000 KZ CSR (M1/M2 - 81/82)
1000 Z/KZ R Eddie Lawson Replica (R1/R2 - 82/83)
1100 GPZ (KZ1100 B1/B2 - 81/82)
1100 GPZ (ZX1100 A1/A3 - 83/85)
1100 KZ Spectre (D1/D2 - 82/83)
1100 KZ Shaft (A1/A3 - 81/83)
1100 KZ LTD Shaft (L1 - 83)
1100 ZN LTD Shaft (B1/B2 - 84/85)

Rif. orig.: 21003-1040




16.3046 statore 18 poli trifase - s/pick-up - 103x38x20

Per:

Kawasaki GPZ 400 (83 - KZ400M1)
GPZ 400 (85/87 - ZX400 A3/A5)
GPZ 400 (91/94 - ZX 400 C4/C5)
Z 400 F (83/84 - ZR400 A1/B1)
Z 400 F II (85/87 - ZX400 C2/C3)
500 ZKZ (81/83 - B1/B4)
Z 500 F (83 - ZR500 A1)
550 GPZ (KZ550 D1 - 81)
550 GPZ (KZ550 H1/H2 - 82/83)
550 GPZ (ZX550 A1/A6 - 84/89)
550 GT (Z 550 G1/G9 - 83/93)
550 Z/KZ LTD Shaft (KZ550 M1/F2 - 83/84)
550 Z/KZ Spectre (KZ550 F1 - 83)
550 Z/KZ (KZ550 A2 - 81)
550 Z/KZ (KZ550 A3/A4 - 82/83)
550 Z/KZ LTD (KZ550 C2 - 81)
550 Z/KZ LTD (KZ550 C3/C4 - 82/83)
550 Z F (ZR550 A1/A2 - 83/84)
550 ZR Zephyr (ZR550 B1/B5 - 90/95)
550 ZR Zephyr (ZR550 B7/B9 - 96/98)

Rif. orig.: 21003-1256



16.3044 statore 18 poli trifase - s/pick-up - 115x54x16

Per:

Kawasaki VN 1500 Vulcan 88 SE (87/90 - B1/B4)
VN 1500 Vulcan 88 (87/95 - A1/A9)
VN 1500 Vulcan (96/99 - A10/A13)
VN 1500 Vulcan L (96/97 - C3/C4)
VN 1500 Vulcan Classic (96/98 - D1/D2-E1)

Rif. orig.: 21003-1164 • 21003-1301



16.3047 statore 18 poli trifase - s/pick-up - 93x35x20

Per:

Suzuki GSX 250/E/S (82/83)
 GSX 400 (82/86)
 GS 450 S (82)
 GS 450 E (82/88)
 GS 500 E (81/83)
 GS 500 E (89/00)
 GS 500 (01/02)
 GS 550 L (80/82)
 GS 550 M (81/82)
 GS 550 (X/EX - 81)
 GS 550 (LT/LX - 80/81)
 GS 550 (MX/MZ - 81/82)
 GS 550 T (82)
 GS 500 (01/07)
 GS 650 G/GL/M (81/83)
 GS 650 E (81/82)
 GS 750 E (80/82)
 GS 750 L (80/81)
 GS 750 S (83)
 GS 750 T (82/83)
 GSX 750 E (80/81)
 GSX 750 S (82/83)
 GS 850 G/GL (80/86)
 GS 1000 S (82)
 GSX 1000 S (82)
 GS 1100 S (83)

Kawasaki 650 Z/KZ CSR (H1/H3 - 81/83)
 750 Z/KZ LTD Shaft (F1 - 83)
 750 Z/KZ Spectre (N1/N2 - 82/83)
 750 Z/KZ (E1/E3 - 80/82)
 750 Z/KZ (L3/L4 - 83/84)
 750 Z/KZ LTD (H1/H4 - 80/83)
 750 GPZ (KZ750R1 - 82)
 750 GPZ Unitrack (ZX 750 A1/A5 - 83/87)
 750 GT (Z 750 P3/P7 - 84/92)
 750 ZR-7/ZR-7S (ZR750 F/H - 99/03)

Yamaha XJ 600 S Diversion (92/95)
 XJ 600 N (95)

Rif. Suzuki: 31401-47030 • 31401-01D10 • 31401-45120 (31401-45110/111) • 31401-49531

Rif. Kawasaki: 21003-1083 • 21003-1349

Rif. Yamaha: 4BR-81410-00



16.3048 statore 18 poli trifase - s/pick-up - 95x35x16

Per:

Suzuki GS 250 (80/81)
 GS 250 (96/99)
 GSX 400 (80/81)
 GSX 400 E/S/L (96/99)
 GS 425 E/L (79)
 GS 425 (92)
 GS 450/L (80/83)
 GS 450 T (81/83)
 GS 550 E (77/80)
 GS 550 (96)
 GS 550 L (79)
 GS 750 (77/79 - 8 valvole)

Rif. orig.: 31401-45030



16.3049 statore 18 poli trifase - s/pick-up - 103x38x20

Per:

Suzuki GSX 500 E (84/85)
 GS 550 ES/EF (83/86)
 GS 550 L (83/86)
 GSX 550 E (83/87)
 GSX 600 E (87)
 GS 750 E/ES (83/85)
 GSX 750 S (84)
 GSX 750 E/EF/ES (83/86)
 XN85-D 850 (83)
 GS 1000 (78/81)
 GS 1000 S (79/80)
 GS 1000 L (79)
 GS 1000 E (80)
 GS 1000 G/GL (80/81)
 GS 1100 (82/86)
 GS 1100 E/ES (80/83)
 GS 1100 LT (80)
 GS 1100 G/GL (82/83)
 GS 1100 GK (82/83)/GKE (84)
 GSX 1100 E/ES/EF/EG (84/86)
 GS 1150/E/ES/EF/EG (84/86)

Rif. orig.: 31401-43400 • 31401-09310 • 31401-08A00 • 31401-09300 • 31401-00A00



16.3051 statore 18 poli trifase - s/pick-up - 115x54x20

Da adattare (utilizzare connettore e gommino del vecchio statore) su:

Honda VT 500 C/E
 VT 600 C Shadow
 XL 600 V Transalp
 XRV 650 Africa Twin
 XRV 750 Africa Twin (90/92 - MV1)

Per:

Suzuki VS GL 600 Intruder (95)
 VS GL 750 Intruder (85/91)
 VS GL/GLV 800 Intruder (92/95)

Yamaha XZ 550
 XTZ 660 Ténéré (91/96)
 660 SZR

Rif. Suzuki: 32101-38A10

Rif. Yamaha: 3YF-81410-01



16.3052 statore trifase 18 poli - s/pick-up 112x54x34

Per:

Yamaha XV 750 Virago/Midnight (81/83)
 XV 750 Virago (92/96)
 XV 920 R/Virago (81/83)
 XV 1000 TR1/Virago/Midnight Special (81/83)
 XV 750 Virago (84/85)
 XV 1000 Virago (84/85)
 XV 1000 SE Virago (86/89)
 XV 1100 Virago (89/97)

Rif. orig.: 4X7-81410-20 • 42X-81410-20 • 1RM-81410-20 • 4PP81410-00



16.3083 statore 12 poli c/pick-up

Per:

Honda 450 CRF-X (05/16)

Rif. orig.: 31120MEY672



16.35991 volano completo Denso 18 poli trifase s/pick-up

Di primo equipaggiamento su:

Honda CB 600 F Hornet (07/12)
 CBR 600 F (11/12)
 CBF 600 N/S/ABS (08/12)

Rif. orig. (statore): 31120-MFG-D01

Rif. orig. (rotore): 31110-MFG-D01

Rif. Denso (volano): LMX80 037000-6995



16.9010 statore 18 poli trifase - s/pickup

Per:

Honda CBR 900RR Fireblade (00/01)

Rif. orig.: 31120-MCJ-003



16.9011 statore 18 poli trifase - s/pickup

Per:

Honda CBR 900R Fireblade (96/99)

Rif. orig.: 31120-MAS-004



16.9012 statore 18 poli trifase - s/pickup

Per:

Honda CBR 1000RR Fireblade (04/07)

Rif. orig.: 31120-MEL-305 • 31120-MEL-D22



16.9013 statore 18 poli trifase - s/pickup

Per:

Honda VFR 800FI (98/01)

Rif. orig.: 31120-MGB-003 • 31120-MGB-D01



16.9017 statore 18 poli trifase - s/pickup

Per:

Honda XL 600V (89/90)
VF 750C (85/88)
VFR 750F (86/89)
VF 1000F (84)
VF 1000R (84/86)

Rif. orig.: 31120-ML7-691 • 31120-MB6-008



16.9014 statore 18 poli trifase - s/pickup

Per:

Honda CBR 1100XX SuperBlackBird (01/03)

Rif. orig.: 31120-MAT-E01



16.9018 statore 18 poli trifase - s/pickup

Per:

Honda CBR 600RR (07/12)

Rif. orig.: 31120-MFJ-D01



16.9015 statore 18 poli trifase - s/pickup

Per:

Honda CBR 900RR Fireblade (93/95)

Rif. orig.: 31120-MWO-004



16.9083 statore 18 poli - trifase - s/pick-up - s/pickup

Per:

Suzuki GSXR 600 (06/11)

Rif. orig.: 31401-01H00



16.9016 statore 18 poli trifase - s/pickup

Per:

Honda VRF 800 V-Tec (02/09)

Rif. orig.: 31120-MCW-D01



17.4501 statore trifase 18 poli - c/pick-up a 2 cavi - 103x42x20

Per:

Keeway 250 Cruiser
250 Land Cruiser
250 Supershadow

Yamaha Virago XV 125 (97/00)
Virago XV 250 (89/99)

Rif. Denso: LMZ65

Rif. Keeway: 299035040000

Rif. Yamaha: 3DM-81410-00



17.4502 statore monofase 12 poli - c/pick-up a 2 cavi

Per:

Malaguti 125 X3M Enduro (mod. Brasile - 08)

Yamaha XT 125 R/X (02/06)

Rif. Malaguti: 78203600

Rif. Yamaha: 3D6-H1410-00



17.4503 statore 8 poli monofase/CC c/pick-up

Per:

Yamaha 125 YBR (05/06)

125 XT R Enduro (07/08)

125 XT X Motard (07/08)

Malaguti 125 X3M Enduro (07/08)

125 X3M Motard (07/08)

Rif. Yamaha: 3D9-H1410-01

Rif. Malaguti: 78203400



17.4510 statore trifase 18 poli - c/pick-up a 2 cavi - 93x34,6x16

Per:

Suzuki 125 Marauder

Rif. orig.: 32101-12F00/30

STATORI QUAD - ATV YAMAHA



16.1630 • statore giapponese trifase 18 poli - c/pick-up

Per:

Yamaha ATV 400 Kodiak 2WD/4WE (03/06)
450 Kodiak 4WD (03/06)
400 Grizzly 4WD (07/08)
450 Grizzly 4WD (04/14)
450 Wolverine 4WD (06/10)

Rif. orig.: 5ND-81410-00



16.1631 • statore giapponese trifase 18 poli - c/pick-up

Per:

Yamaha ATV 350 Warrior (02/12)
350 Raptor/SE (04/13)

Rif. orig.: 5NF-81410-00




16.1632 • statore giapponese trifase 18 poli - c/pick-up

Per:

Yamaha ATV 350 Bruin Auto 2WD/4WD (04)
350 Bruin 2WD/4WD (05/06)
350 Grizzly 2WD/4WD (07/14)
350 Grizzly IRS (07/09)
350 Wolverine 2WD (06/09)

Rif. orig.: 5UH-81410-00



16.3034 • statore trifase 15 poli - c/bobina alimentazione - c/pick-up a 2 cavi

Per:

Yamaha ATV 350 YFM Bigbear (96/99)
350 YFM Wolverine/4WD (95/01)
400 YFM Kodiak (99)

Rif. orig.: 4KB-85510-12

VOLANI HARLEY DAVIDSON



16.8515 • volano completo monofase 12 poli 380W/32A

Per:

Harley Davidson 1314 FLHR Road King (96)
1340 FLHS Electra Glide Sport (89/93)
1314 FLHT Electra Glide Standard (95/96)
1314 FLHTC Electra Glide Classic (89/96)
1340 FLHTCU Electra Glide Ultra Classic (90/96)
1340 FLST Heritage Softail (89/90)
1340 FLSTC Heritage Softail Classic (89/99)
1314 FLSTF Softail Fat Boy (89/99)
1340 FLSTN Heritage Softail Nostalgia (93/95)
1340 FLSTN Heritage Softail Special (94/96)
1340 FLSTS Heritage Softail Springer (97/99)
1314 FLTC Tour Glide Classic (90/91)
1340 FLTCU Tour Glide Ultra Classic (89/95)
1340 FXD Dyna Super glide (95/98)
1340 FXDS Dyna Convertible (96/98)
1314 FXDS Dyna Low Rider Convertible (94/95)
1340 FXDB Dyna Sturgis (91)/Daytona (92)
1340 FXDC Dyna Glide Custom (92)
1314 FXDL Dyna Low Rider (93/98)
1314 FXDWG Dyna Wide Glide (93/98)
1340 FXLR Low Rider Custom (90/94)
1314 FXR Super Glide (89/94)
1340 FXRS Low Rider/Convertible (89/94)
1340 FXRS-SP Low Rider Sport (89/93)
1340 FXRT Sport Glide (90/92)
1314 FXST Softail (89/90)
1340 FXSTC Softail Custom (89)
1314 FXSTB Softail Night Train (99)
1314 FXSTS Softail Springer (89/99)
1340 FXSTSB Softail Springer Bad Boy (95/97)
1314 FXST Softail Standard (99)

Rif. orig. statore: 29970-88C

Rif. orig. rotore: 29957-81B

ALTERNATORI MOTO



16.6702 alternatore 12V/35A

Per:

Kawasaki ZG 1200 (86/91)
ZR 1100 Zephyr (92/95)

Rif. Kawasaki: 21001-1083/1068 • 21001-1121/1123
Rif. Mitsubishi: A7T20199



17.6715 alternatore 12V/60A

Per:

BMW 850 R R (02/09)
850 R RT (02/07)
1150 R RT (00/08)
1200 R C (03/05)
1200 R Montauk (03/05)
1200 R C Independent (03/05)
1200 R CL Confortline (02/05)

Rif. orig.: 12312306955

Equivalenti **Bosch** 0123105003 • 0123214003



16.6710 alternatore 12V/40A

Per:

Honda GL 1500 Gold Wing (89/90)
GL 1500 A Gold Wing (91/00)
GL 1500 SE Gold Wing (91/00)

Rif. Honda: 31100-MT2-005/15
Rif. Hitachi: LR140-708/A/B/C



17.6718 alternatore 12V/50A

Per:

BMW 750 K75 (83/96)
750 K75C (85/95)
750 K75RT (85/96)
750 K75S (85/97)
1000 K100 (82/90)
1000 K100/2 (82/90)
1000 K100LT (83/92)
1000 K100RS (83/93)
1000 K100RT (83/92)
1000 K1 (83/95)
1100 K LT (90/00)
1100 K RS (92/98)
850 R GS (96/02)
850 R R (94/01)
850 R RT (96/01)
850 R C (99/>)
1100 R GS (94/>)
1100 R R (94/>)
1100 R S (98/>)
1100 R RS (93/>)
1100 R RT (96/>)
1150 R GS (00/>)
1150 R GS Adventure (01/>)
1150 R RS (01/>)
1150 R R (01/>)
1150 R R Rockster (01/>)
1200 R C (97/02)
1200 R C Independent (00/02)

Rif. orig.: 12312305316 • 12311459005/651 • 12312306020

Equivalenti **Bosch** 0123105001 • 0986040420

Sostituisce **Bosch:** 9 120 333 320 • 0 120 339 456



16.6712 alternatore 12V/75A

Per:

Honda GL 1800 A Gold Wing (01/04)

Rif. Honda: 31100-MCA-003/700
Rif. Mitsubishi: A5TA7599/ZC • A005TA7599/ZC

ALTERNATORI E STATORI PER MOTORI AGRICOLO/INDUSTRIALI - MINIVETTURE - UTILITY



35.0307 alternatore Ducati a magneti permanenti 14 poli - 180W - a rotore interno in controfase - 3 cavi regolazione 12V - rot. max 12.000 statore Ø est. 112 spessore ferro 12,5 - rotore Ø 76 spessore 20 - cono 20

Di primo equipaggiamento su:

Lombardini/

Slanzi motori LDA 672/673/674/832/833/834 (82/>)

5LD

8LD

11LD

KHD/Deutz motori FIL 208/210

Ducati 750 GT/Sport/SS (71/74)

750 S/SS/Desmo (</75)

860 GT (</05-75)

Ruggerini motori SP420

SP428

Adattabile su:

kit impianto luce per moto cross **HM**

Honda

Kawasaki

Suzuki

Yamaha

Rif. Lombardini/Ruggerini/Slanzi: 1157.158 • 1157.039 • 904.1157.01 • 1305.46400

Rif. KHD/Deutz: 04191226KZ

Rif. Ducati Meccanica: 075545400

Rif. Ducati Energia: 350307

Sost. **Ducati** art. **35.0101 • 35.0103 • 35.0303 • 35.0306 • 35.0308 • 35.0313**

Intercambiabile **Saprisa 16.6321** solo per motori industriali



16.6381 alternatore Saprisa a magneti permanenti 10 poli - 30A - a rotore interno in controfase - 3 cavi regolazione 12V - rot. max 10.000 statore Ø est. 112 - spessore ferro 29 - rotore Ø 76 - spessore 33 - cono 20

Di primo equipaggiamento su:

Lombardini/

Slanzi motori LDA 672/673/674

LDA L20/904/914

5LD

8LD

11LD

KHD/Deutz motori FIL 208/210

Ruggerini motori MD 300/301

MD 350/351

MD 358

SP420/428

Rif. Lombardini/Slanzi: 1157.159 • 904.1157.019 • 1157.014.2830 • ED0011571590

Rif. KHD/Deutz: 04191199KZ

Rif. Saprisa: 3385

Sostituisce **Ducati** art. **35.0453 • 35.0451 • 35.0251**



16.6224 alternatore Saprisa a magneti permanenti - 10 poli - 21A - c/piastra - monofase a ponte - 2 cavi regolazione 12V - statore Ø int. 65 - Ø est. 120 - rotore Ø est. 160 - spessore 29

Di primo equipaggiamento su:

Lombardini motori 6LD 260/325/326/360/400/401/435

9LD 561-2/625-2/626-2

12LD 435-2/475-2/477-2

Focs LDW 502/602/1204 (20A)

Superfocs LDW 702/1003/1404 (20A)

Slanzi motori

Ruggerini motori RD 180/181

RD 200/201

RD 210/211

RD 218

Adattabile su:

Hatz motori 2 G 30.16/2 G 40.11 (05-93/>)

2 G 40.16 (07-02/>)

2 G 40.17 (11-03/>)

2 G 40.18 (10-04/>)

2 G 40.19 (06-05/>)

Rif. Lombardini: 1157.041/105/167

Rif. Ruggerini: 01428 • 01421 • 01441

Rif. Slanzi: 491567 • 400.1157.105

Rif. Saprisa: 3222/3224/3226

Rif. Hatz: 50292810

Sostituisce **Ducati** art. **35.5402 • 35.5406 • 35.5452**



16.6321 alternatore Saprisa a magneti permanenti 10 poli - 16A - a rotore interno in controfase - 3 cavi regolazione 12V - rot. max 10.000 statore Ø est. 112 - spessore ferro 12,5 - rotore Ø 76 - spessore 20 cono 20

Di primo equipaggiamento su:

Lombardini/

Slanzi motori LDA 672/673/674/832/833/834 (82/>)

5LD

8LD

11LD

KHD/Deutz motori FIL 208/210

Ruggerini motori SP420

SP428

Rif. Lombardini/Ruggerini/Slanzi: 1157.158 • 1157.039 • 1157.01 • 1305.46400

Rif. KHD/Deutz: 04191226KZ

Rif. Saprisa: 3325

Intercambiabile **Ducati 35.0307** solo per motori industriali



- 35.5439** alternatore Ducati a magneti permanenti - 10 poli - 220W - c/piastra - in controfase - 3 cavi regolazione - statore Ø int. 65 - Ø est. 120 rotore Ø est. 160 - spessore 29
- 16.6264** alternatore Saprisa a magneti permanenti - 10 poli - 16A - c/piastra - in controfase - 3 cavi regolazione 12V - statore Ø int. 65 - Ø est. 120 rotore Ø est. 160 - spessore 29

Di primo equipaggiamento su:

- Lombardini** motori LDA 450/451/510/520/530/532/533
LDA 710/720
LDA 75/91/96/97/100/820
LA/LAP 400/490
LDA 672/673/674/832/833/834
3LD 45/510/511
4LD 640/705/820
6LD 260/325/326/360/400/401/435
7LD 600-2/665-2/740-2
9LD 561-2/625-2/626-2
10LD 360-2/400-2
12LD 435-2/475-2
Focs LDW 502/602/1204 (20A)
Superfocs LDW 702/1003/1404 (20A)
- Slanzi** motori DVA 460/515/700/740/790/920/1030
- Ruggerini** motori RD/P (76/>)
RD 220/240
RD 270/278
RD 290
RF 80/81
RF 90/91
RF 120/121
RF 140
LA 400/490
- Intermotor** motori
- Acme** motori
- VM** motori

Rif. Lombardini/Intermotor: 283.1156.090 • 1157.153/154 • 3052.1156.090
Rif. Ruggerini: 01409 • 01424 • 01446
Rif. Acme/Slanzi: 4001157.103 • 491562 • 014130
Rif. Ducati: 355439
Rif. Saprisa: 3264/3263/3265
Sostituisce **Ducati** art. **35.5449 • 35.5450 • 35.5431 • 35.5432**




- 16.5246** statore Saprisa 12 poli - 12A/24A - in controfase - 3 cavi regolazione 12V - Ø int. 92 - Ø est. 151

Di primo equipaggiamento su:

- Lombardini** motori 15 LD 225
15 LD 315
15 LD 350
15 LD 400
15 LD 440
Focs LDW 502/602
- Ruggerini** motori RY50
RY70
RY75
RY103
RY110

Rif. Lombardini: 8565.078
Rif. Ruggerini: 0085650780



- 16.5247** statore Saprisa 12 poli - 18A/24A/30A - monofase a ponte - 2 cavi regolazione 12V - Ø int. 92 - Ø est. 151

Di primo equipaggiamento su:


- Lombardini** motori 15 LD 225
15 LD 315
15 LD 350
15 LD 400
15 LD 440
LGW 532/627 (30A)
Focs LDW 502/602/1204 (30A)
Superfocs LDW 702/1003/1404 (30A)
- Bellier** 500 Divane
500 VX (mot. Lombardini 30A)
- Chatenet** 500 Stella 214
500 Media
500 Barooder
- Microcar** Lyra 500 Diesel
Virgo I/II
- Piaggio/Ligier** 500 162 Ambra (15 LD 315 - monocil. - 98/00)
500 162 Ambra Y GL/GLS (bicil. - 00/>)
500 Nova (00/03)
- Ruggerini** motori RY50
RY70
RY75

Rif. Lombardini: 8565.080/083

Rif. Microcar: 0701023

Rif. Piaggio/Ligier: 850312 • 112161L • 111857L

Rif. Ruggerini: 0085650800/830



- 16.5237** statore Saprisa 18 poli - 40A - trifase - regolazione 12V Ø est. 151 - Ø int. 92

Di primo equipaggiamento su:

- Aixam** 500.5 benzina/minivan benzina (97/04)
- Lombardini** motori Focs LDW 502/602/1204 (45A)
Superfocs LDW 702/1003/1404 (45A)
- Bellier** 500 Divane
500 VX (mot. Lombardini 45A)
- Grecav** EKE/XL/Pick-Up Diesel
- Piaggio** 500 PK (05/08 - alternatore interno)
AL 500 Diesel (04/07)

Rif. Lombardini: 8565.064/094/096

Rif. Piaggio/Ligier: 850359/112933L



16.6719 alternatore 12V/45A - rotazione dx - c/puleggia

Per:

Kawasaki UTV KAF950 Mule 2510 Diesel
KAF950 Mule 3010 Diesel 4X4/Trans Diesel
KAF950 Mule 4010 Diesel 4X4
KAF950 Mule 4010 Trans4x4 Diesel/Realtree

Motori **Briggs and Stratton**

430447
432447
433447
437447
522447
580447
581447
582447

Trattori compatti

Cub Cadet 5234/5264/7264 (98/06 - mot. Dahiatsu diesel 23/26HP)
toro falciatrici Greensmaster 3200 (95/98 - mot. Dahiatsu)

Rif. Kawasaki: 21001-1176

Rif. Briggs&Stratton: 825084

Rif. Dahiatsu: 27060-87211 • 27060-87212

Equivalente **Denso 100211-4621 • 100211-4630/4631**



16.6720 alternatore 12V/40A - rotazione dx - c/puleggia

Per:

mot. **Kubota** A28 (86/>)
Z400/402/482 Diesel

Aixam 400/L/SL/E/S Diesel
400 500.4/500.5 Berlina/MiniVan/Pick-Up
400 MAC Cabriolet
400 Scouty/Cabriolet
400 A 721
400 A 741
400 Evolution/400.4
400 Mega Utilitaire
500 Evolution
500/E/L/SL/UT Diesel
500 MAC/Cabriolet
500 Roadline Diesel
500 A 751 Diesel
500 CrossLine VSP Diesel
500 City/City Sport Diesel (motori Kubota Diesel Z400/
Z402/Z482)

Piaggio Porter 1000 (92/94)

Rif. Aixam: K15881-6420

Rif. Dahiatsu: 27060-87201/202

Rif. Kubota: 15881-64200/64201

Rif. Denso: 100211-1680 • 100211-1610/30/40 • 100211-4690 • 101211-2480



16.6722 alternatore 12V/55A - rotazione dx

Per:

Kubota ATV - UTV 900 RTV G (Mot. D902-E-UV)
900 RTV T (Mot. D902E3UV)
900 RTV T (Mot. D902-E-UV)
900 RTV W (Mot. D902-E-UV)
900 RTV R (Mot. D902-E-UV)
900 RTV X900R (Mot. D902)
900 RTV X900W (Mot. D902)
900 RTV X900G-A/G-H (Mot. D902)
1100 RTV (Mot. D1105-E2-UV)
1100 RTV CW9 (Mot. D1105E3UV)
1100 RTV RW9 (Mot. D1105E3UV)
1120 RTV-X D (Mot. D1105-E4-UV)
1140 RTV CPX (Mot. D1105E3UV)

Rif. orig.: K7561-61910 • K7561-61911 • K7561-61912

Equivalente **Denso 101211-8770 • 101211-8771**



16.6724 alternatore 12V/14A a magneti permanenti

Per:

Kubota 1981/2006

UTV - Super Mini Series c/motori: Z482, D662, D722

UTV RTV 500 (Mot. GDZ460)

B Series Compact Tractors

B1550 2WD/HST/4WD/Hydrostat (HST)
B1750 2WD/HST/4WD/Hydrostat (HST)
B20 - B2150 2WD/Hydrostat (HST)
B20 - B2150 4WD/Hydrostat (HST)
B5200 2WD - B5200 4WD
B6200 2WD/HST/4WD/Hydrostat (HST)
B7200 2WD/HST/4WD/Hydrostat (HST)
B7410 2WD/HST/4WD/Hydrostat (HST)
B8200 2WD/HST/4WD/Hydrostat (HST)
B9200 2WD/HST/4WD/Hydrostat (HST)

BX Series Sub-Compact Tractors

BX1500 BX1800
BX1830 BX22
BX2200 BX2230
BX23

F / GF Series Commercial Front Mowers

F2000 F2100E
GF1800/E

G/GR Series Lawn Tractors

G1800/S G1900/S
G2000/S GR2110

K Series Excavators

K008-3 ZD

Zero Turn Mowers

ZD18 ZD21
ZD25 F ZD28
ZD321 ZD323
ZD326 P ZD331 LP

Rif. orig.: 15531-64013/16 • 15531-64017 • 6C040-59250 • EG673-64010

Equivalente **Kokusan-Denki**


16.6725 alternatore 12V/40A - rotazione dx - c/puleggia

Per:
Arctic Cat ATV 700 Diesel (07/12)

Lombardini Mot. LDW 442 CRS DCI Diesel Common Rail
FOCS Diesel LDW 502 Progress/Citycar AL
LDW 702/P
LGW 523 MPI Progress Benzina

Aixam 500 Scouty/Cabriolet/GT/R/Benzina
500.5 Benzina (05/>)

Bellier 500 Divane (mot. Lombardini)

Greca 440 Sonique DCI (Diesel Common Rail)

JDM 500 Aloes Comfort/Luxe Diesel (10/>)

Ligier 500 X-TOO Max i Benzina
500 X-TOO Max Diesel
500 X-TOO R DCI
500 X-TOO R Diesel
500 X-TOO R i Benzina
500 X-TOO S Diesel
500 X-TOO RS Diesel
500 X-TOO RS DCI
500 X-TOO RS i Benzina
500 IXO DCI
500 Optimax/Primo Diesel
500 Optimax DCI

Chatenet 500 Speedino Benzina
500 Barooder X4 Benzina
500 CH26 (Diesel Common Rail)

Microcar 500 MC/MC1/MC2 City (06/> - Diesel Lombardini)
500 Virgo III (mot. seconda versione da n. 4515258)
500 M.GO S/S Pack (08/> - Diesel)
500 M.GO F8 (08/> - Diesel)
500 M.GO F6 DCI (09/>)
500 New F8 DCI (10/>)
500 M.GO SXI DCI (09/> - Diesel Common Rail)
500 M.GO Family 4P (08/> - Benzina)

Piaggio Porter Quargo 500 (05/09 - cruscotto digitale)
PK500
M500/XL
Quargo Diesel 750 (04/07)

Rif. Aixam: 1ACL074

Rif. Arctic Cat: 3206-303

Rif. Bellier: DVMB28

Rif. Ligier: 11.2.958

Rif. Lombardini: 1157-326

Rif. Microcar: 1 000 502

Rif. Piaggio: 493787

Rif. Denso: 101211-3720


16.6727 alternatore 12V/40A - rotazione dx - c/puleggia

Per:
Mot.i Yanmar 523 Diesel 2TNE68
DM4

Bellier 500 Asso
500 Atoli Diesel (mot. Yanmar)
520 Divane Diesel (01/> - mot. Yanmar)
520 Docker City Diesel (mot. Yanmar)
520 Jade Diesel Urban/Classic/SoGood/Racing
520 Opale/2 Diesel (mot. Yanmar)
500 Utylitaire/Transporter Diesel (mot. Yanmar)
550/650 VX Diesel (mot. Yanmar)

Chatenet CH22 Barooder (Yanmar)
CH26 Diesel (Yanmar)

JDM 500 Abaca Plus/Privilege/Fun/Mountain (05/> - mot. Yanmar)
500 Albizia/UT Diesel (02/> - mot. Yanmar)
500 Aloes Fun/Comfort/Luxe Diesel (08/>)
500 Orane (96/> - mot. Yanmar)
500 Titane I/II/III (97/> - mot. Yanmar)
500 MaxUt Diesel (08/> - mot. Yanmar)
500 X5 GTI/Croisiere (98/> - mot. Yanmar)

John Deere UTV 6x4 Gator Diesel/M-Gator/Military
UTV 6x4 Gator Diesel/TH/Pro
UTV 6x4 Trail Gator Diesel
UTV XPX Gator Diesel
UTV XUV Gator 850D/855D Diesel

Microcar 500 MC Exclusive/Limited/Sun/Paris (07/> - mot. Yanmar Diesel)
500 MC1 Generic/City/Campus/Dynamic (03/04 - mot. Yanmar Diesel)
500 MC2 Dynamic/Preference Diesel (05/08 - mot. Yanmar Diesel)
500 M.GO SXI Classic (08/>)
M.GO Cream (08/> - mot. Yanmar Diesel)
500 M.GO F8 Diesel (08/> - mot. Yanmar)

Rif. Bellier: VMBY43

Rif. Chatenet: 0117076

Rif. John Deere: AM877740

Rif. Microcar: 1005075

Rif. Yanmar: 119620-77201/02

Rif. Denso: 100211-4530/31

RICAMBI PER ALTERNATORI ESTERNI SAPRISA A MAGNETI PERMANENTI



16.6728 alternatore 12V/33A - rotazione dx - c/puleggia

Adattabile su:

Trattori	Agritalia Allis Chalmers Deutz International KHD Lamborghini	Bomag Case Goldoni John Deere Kramer
Motori	Marini BPM Farymann	Deutz
VM Motori	MH 11 102/103 HR 292A/392A 12,5KVA 1052SU 18KVA 1052SU 20KVA HR392A 24KVA 1053 292RA 3105/3105 M	MH11 1052/1053 RA 294/394 15KVA 1052SU 20KVA 1053 2105/2105 M 25KVA 1053 30KVA 1053 392RA

Rif. Bosch: 0 120 300 514 • 0 120 300 515 • 0 120 300 552 • 0 120 300 560 • 0 120 339 514
0 120 339 526 • 0 120 339 531 • 0 120 400 737 • 0 986 030 130 • 0 986 033 070
Rif. Deutz: 1171617 • 1177481 • 1163985 | Rif. John Deere: AZ23575 | Rif. Iskra: IA0096



16.6729 alternatore 12V/33A - rotazione dx - s/puleggia

Adattabile su:

Trattori	Agrifull Bertolini Fendt Muzzi (mot. VM) Palmieri (mot. VM)	Arona Case Ferrari (mot. Lombardini) Goldoni (mot. Lombardini) Valpadana (mot. Lombardini)
Lombardini	10LD 400.2/B1 11LD 625.3 12LD 435.2 12LD 475 5LD 675.3 5LD 825.3L 5LD 825.4 5LD 930.3 5LD 930.4 832 834 904 9LD 561.2 2W.2L L20 8LD665.2L L40 5LD825.3L LDA 672 LDA 674 LDA 833 5LD825.3 LDAL 672 LDAL 674	11LD 535.3 11LD 626.3 12LD 435.2/B1 5LD 675.2 5LD 825.2L 5LD 825.3T 5LD 825.4L 5LD 930.3L 5LD 930.4L 833 8LD 740.2 914 9LD 625.2 L27 5LD825.2L L54 5LD825.4L LDA 673 LDA 832 LDA 834 5LD825.4 LDAL 673
VM Motori	04 M11 1054 SU 1056 SU 106 MH11 32,5 KVA 1054SU 4105 M 5 KVA HR192A 60 KVA 1056SU 6105 6105 T HR 192A T 1054SU	1054 M11 1056 M11 106 M11 1154M 4105 4105 T 50 KVA 1056SU 60 KVA T1056SU 6105 M 70 KVA T1056SU HR 294HP T 1056SU

Rif. Bosch: 0 120 339 535 • 0 120 339 536 • 0 986 030 140 | Rif. Iskra: IA0507

16.9992 statore ricambio - per alternatori Saprisa 12V/300W c.c. (fig. 1)

16.6603 puleggia ricambio - per alternatori Saprisa (albero Ø 17) (fig. 2)

16.66031 puleggia ricambio - per alternatori Saprisa (albero Ø 14) (fig. 2)

N.B.: i suddetti ricambi sono utilizzabili solo su alternatori Saprisa.

REGOLATORI PER MOTORI AGRICOLO/INDUSTRIALI - MINIVETTURE - UTILITY



16.7131 regolatore Saprisa 12V/30A c.c. - in serie - controfase - c/spia - c/terminale W per contagiri - c/cablaggio con connettori

Di primo equipaggiamento su:

Motori Hatz	1B20	1B30
	1B40	1B50

Rif. Hatz: 05100701
Rif. Saprisa: 4131



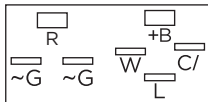

16.71361 Regolatore Saprisa - 12V/30A - controfase 7 faston - connettori neri - c/circuito spia e terminale W per attacco contagiri (fig. 1)

16.9824 bocchettone di collegamento nero (fig. 2)

Di primo equipaggiamento su:

Acme/Lombardini

Rif. Lombardini: ED0073623920
Rif. Acme: AC0073623920
Rif. Saprisa: 7134



16.7136 regolatore Saprisa - 12V/30A c.c. - in serie - controfase - c/spia - c/terminale W per contagiri - 7 faston - faston differenziati (fig. 1)

16.9705 bocchettone di collegamento (fig. 2)

Di primo equipaggiamento su:

minivetture c/motore **Lombardini Piaggio/Ligier/Aixam**

Motori Lombardini	9LD 561-2/625-2/626-2	Focs LDW 502 Diesel
	3LD	4LD
	5LD	6LD
	7LD	8LD
	9LD	10LD
	11LD	12LD
	15LD	3LD
	4LD	5LD
	6LD	7LD
	8LD	9LD
	10LD	11LD
	12LD	15LD
	LGA 280/340	LA/LAP/LDA

Intermotor

Motori Ruggerini	MD 300	MD 301
	MD 350	MD 351
	MD 358	SP 420
	SP 428	

Rif. Lombardini: 7362.294 • 7362.228/066/238/158 • 7362.195/196/056/255/7362.407/7362.4070

Rif. Ruggerini: 0073622940

Rif. Saprisa: 4155 (sostituisce 4102/4112/4122/4136/4152/4162/4171/7761/7162/7762/7602/7171/4172/4176/4175/4126/4166/4475/4536/4576/7712/4176/4582)

Rif. Slanzi: 730/13 • 730/30

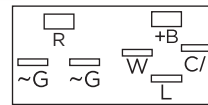

Equivalente **Ducati 34.8520**

Sostituisce **16.7122 • 16.7172 • 16.7176**

Adattabile su Moto Guzzi c/alternatori Saprisa (collegare solo i 4 faston corrispondenti ai vecchi):

Moto Guzzi	V35/Imola/II/III/Florida/Custom/Carabinieri/PA	350 Nevada
	350 GT/NTX	V65/Florida
	V50	750 Nevada/Club
	V75	650/750 NTX/Strada/Targa
	750 SP	1000 GT/Le Mans/S/SP/SP II/SP III
	1000 California	

Rif. Guzzi: GU2870380
Rif. Saprisa: 4272/7272



16.7185 regolatore Saprisa - 24V/26A c.c. - in serie - controfase - c/spia - c/terminale W per contagiri - 7 faston - faston differenziati (fig. 1)

16.9705 bocchettone di collegamento (fig. 2)

Di primo equipaggiamento su:


Motori **Lombardini** Diesel c/impianto 24 Volt

9LD 561-2	9LD 625-2
9LD 626-2	11LD 525-3
11LD 625-3	11LD 626-3

Rif. Lombardini: 7362.229

Rif. Saprisa: 7158 (sostituisce 4174/4185)

Sostituisce **16.7174**




16.72361 regolatore Saprisa - 12V/30A - ponte 6 faston - connettori rossi - c/circuito spia e terminale W per attacco contagiri (fig. 1)

16.9825 bocchettone di collegamento rosso (fig. 2)

Di primo equipaggiamento su:

Acme/Lombardini

Rif. Lombardini: ED0073623940
Rif. Acme: AC0073623940
Rif. Saprisa: 7236



16.7236 regolatore Saprisa - 12V/30A c.c. - monofase a ponte - 6 faston- c/spia - c/terminale W per contagiri (fig. 1)

16.9705 bocchettone di collegamento (fig. 2)

Di primo equipaggiamento su:

minivetture c/motori **Piaggio/Ligier**
Bellier
Chatenet
Microcar
Lombardini

motori **Ruggerini**
Slanzi
Intermotor

Lombardini 6LD 9LD
 12LD 15LD
 Focs LDW Superfocs

Motori **Lombardini** LGW 523/627 benzina
 Focs LDW 502/602/903/1204 Diesel
 6LD 9LD
 12LD 15LD
 Superfocs LDW 702/1003/1404 Diesel

Motori **Ruggerini** RY 75 RY 103
 RY 110 RY 125

Rif. Lombardini: 7362.314 • 7362.298

Rif. Slanzi/Lombardini: 4007362.198/199


Rif. Ruggerini: 73034 • 0073623140

Rif. Piaggio/Ligier: 850340/1124872

Rif. Saprisa: 7255 (sostituisce 4262/4271/7402/7212/7222/7232/7271/4272/4275/4266/4276/7236/4236)

Equivalente **Ducati 34.8620 • 34.8621 • 34.8631**

Sostituisce **16.7272 • 16.7276**



16.7258 regolatore Saprisa 24V/20A - monofase a ponte - 6 faston - morsetteria rossa - c/circuito spia e terminale W per attacco contagiri (fig. 1)

16.9705 bocchettone di collegamento (fig.2)


Di primo equipaggiamento su:

Köhler/Lombardini 12 LD 477
 12 LD 477-2
 15 LD 400

Rif. Lombardini: ED0073624030 • ED0073623380 • ED0073623010

Rif. Köhler: ED7362338S • ED73623380S

Rif. Saprisa: 7258




16.7436 regolatore Saprisa - 12V/30A c.c. - monofase a ponte - 6 cavi - c/spia c/terminale W per contagiri - cablaggio c/connettori tondi

Di primo equipaggiamento su:

Motori **Lombardini** Diesel Focs LDW 502 LDW 602
 LDW 1204 SuperFocs LDW 702
 LDW 1003 LDW 1404

Rif. Lombardini: 7362.325 (sostituisce 7362.324)

Rif. Saprisa: 4436 (sostituisce 4435/4445/4735/7435)



16.7238 regolatore Saprisa 24V/20A - monofase a ponte - 6 faston - connettori rosso Saprisa/Amp - c/circuito spia e terminale W per attacco contagiri (fig 1)

16.9825 bocchettone di collegamento rosso (fig. 2)

Di primo equipaggiamento su:

Acme/Lombardini

Rif. Lombardini: ED0073623780

Rif. Acme: AC0073623780

Rif. Saprisa: 7238



16.7448 regolatore Saprisa - 12V/30A - monofase a ponte - c/cavi e connettori Deutsch - c/circuito spia


Di primo equipaggiamento su:

Köhler/Lombardini LDW 903
 LDW 1003

Rif. Lombardini: ED0073623760 • ED0073623440 • ED0073623950 • ED0073623570

Rif. Köhler: ED7362344S • ED0073623440S

Rif. Saprisa: 7448



16.7635 regolatore Saprisa 12V/45A c.c. - trifase - contenitore 91x106x40 - cablaggio c/connettori

Di primo equipaggiamento su:

motori **Lombardini** LGW 523 45A
Focs/Superfocs LDW 502/602/702/1003/1204/1404

minivetture **Aixam**
Piaggio
Ligier
Chatenet
Bellier
Greca

Rif. Lombardini: 7362.320

Rif. Piaggio/Ligier: 850357/112391L

Rif. Saprisa: 4635/4636 rosso



17.2319 regolatore DZE 12V/20A c.c. - monofase - c/spia - 6 cavi

17.9219 regolatore 12V/20A c.c. - monofase - c/spia - 6 cavi

Per:

Bobcat escavator E08
E10
E14
E16 mot. **Kukoba** D722

Kukoba UTV RTV 500

Kubota trattorini G4200 H
G5200 H
G6200 H
B1-14
B1-15 escavatori K008

Grasshopper

Rotary

Stens

Sunbelt

Walker macchine agricole, tosaerba, trattori, macchine movimento terra, macchinari industriali con motori Kubota 1822D, 1882D, 718D, 721D, 721G, 821G

Rif. Kubota: 19267-64600/602 • 15351-64600/601/603 • 15531-64601/603

Rif. Grasshopper: 185530

Intercambiabile con **Kokusan-Denki** RS 51 01 • RS 51 55 • RS 51 92 • RX 51 03



17.5427 • regolatore giapponese SH626-12 12V - c.c. - monofase - 6 faston - morsettiera verde

Per:

Kawasaki motori FC 420V/540V
FD 440V/501D/V/590V/661D/671D
FD 711D/750D/791D
FE 290D/350D/400D
FG 620D

John Deere UTV Gator/Diesel/Trail 4x2/6x4
Gator TS/CS/CX

John Deere agricolo 2653/A Falciatore pratico

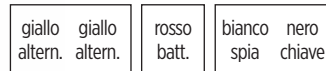

Tosaerba frontale	F 510	Trattore da prato e da giardino	175
	F 525		180
	F 710		185
	F 725		240
	F 735		245
Tosaerba	GS 25		260
	GS 30		265
	GS 45		285
	GS 75		320
	HD 45		325
	HD 75		335
Trattorino tosaerba	LX 172		345
	LX 173		425
	LX 176		445
	LX 178		455
	LX 186		GX 345
	LX 188		GX 355
	LX 277		X 475
	LX 279		X 485
	GT 242		X 495
	GT 262		X 575
	GT 275		X 585
Trattore	X 720		
	X 724		
	X 728		
	X 729		

Rif. Kawasaki: 21066-2070 (21066-2056)

Rif. John Deere: M97348 • AM126304 (M70121)

Sostituisce **Shindengen** SH 578-12

Intercambiabile con **Kokusan-Denki** RS 51 60



34.8638 regolatore Ducati 12V/25A c.c. - monofase a ponte - c/spia - cablaggio c/spinotti

Di primo equipaggiamento su:

Motori Hatz	2G30.16	2G40.11
	2G40.16	2G40.17
	2G40.18	2G40.19
	Z788.15	Z789.15
	Z790.15	

Rif. Ducati: 343638

Rif. Hatz: 50283810 • 50283811

Sostituisce **Ducati** 34.8626



17.5992 • regolatore giapponese SH586B-12 - 12V - c.c. - monofase - 5 faston morsettiera blu

Per:

Honda motori	GX 160	GX 200/240/270
	GX 340/390	GX 620/670
	GXV 270/340/390	
Honda generatori	RV Type EVD 4010 ADV/A/B	
Honda trattori	HT 3810	HT 3813
	HT 4213	H 5013 A2/A4/AC2/AC4
	RT 5000	

Rif. orig.: 31600-ZE2-861 (31600-890-951)

Sostituisce **Shindengen** SH 547-12 • SH 586A-12



17.6004 regolatore 12V C.C. - 5 faston - monofase a ponte

Per:

Kubota	F18, 20, 22, 24, 26, 28, 32
	F37, 42, 46
	F235, 255, 265, 285, 305, 335, 435

John Deere	Skid-Steer lowers 375/3375
	Singola da green diesel 2243
	Singola da Green Semovente 2500/2500A/2500B (Mot. Kawasaki)
	Tagliaerba per bordi e contorni 2653B (Mot. Yanmar)
	Tosaerba frontale F912/F915 (Mot. Yanmar)
	Trattorini da giardino 320/322/330/332
	Trattorino tosaerba 415 (Mot. Yanmar)
	Trattori Utility compatti 670/770/790/870/970/990/1070 (Mot. Yanmar)
	Trattori Utility compatti 2210/2305/2320/2520 (Mot. Yanmar)
	Trattori Utility compatti 4010/4100/4110/4115 (Mot. Yanmar)
	Trattori X475/X485/X575/X585 (Mot. Kawasaki)
	Trattori X700/X720/X720SE/X724/X728/X728SE/X729 (Mot. Kawasaki)
	Trattori X748/X748SE (Mot. Yanmar)

Kohler

Komatsu Rullo Compressore JV16R-2 (Mot. 3D63-1AR)

Yanmar Motori 3NT75-RSR

Yanmar Trattori F37D - F49D-F215

Rif. Komatsu: YM129150-77710

Rif. John Deere: AM101406 • AM880655 • MIA881279

Rif. Yanmar: YA-4605 (VR-150) • I29150-77710



giallo altern.	giallo altern.	bianco spia	nero chiave	blu "W"	rosso batt.
----------------	----------------	-------------	-------------	---------	-------------

34.8650 regolatore Ducati 12V/30A c.c. - monofase a ponte - c/spia - c/terminale "W" per contagiri - cablaggio c/connettori

Di primo equipaggiamento su:

Motori Hatz (impianto 12V)	1B20/B30	1B20V/B30V
	1B40	1B40V/W
	1B50V/W	1D41
	1D50	1D81
	1D90	2G40
	1B20.30	1B20V.19/.20
	1B30.25	1B30V.15/.16
	1B40.13	1B40V.14
	1B50V.10	1D31.17
	1D41.17/.19/.20	1D50.11/.14/.15
	1D60.26	1D81.1/.23
	1D90.17	2G40.20 (06-07/>)

Rif. Hatz: 01871002 (01871000 • 01871001)

Rif. Ducati: 343650

Equivalentente **Saprisa** 4491 (Hatz 01248123)



giallo altern.	giallo altern.	bianco spia	nero chiave	blu "W"	rosso batt.
----------------	----------------	-------------	-------------	---------	-------------

34.8652 regolatore Ducati 24V/15A c.c. - monofase a ponte - c/spia - c/terminale "W" per contagiri - cablaggio c/connettori

Di primo equipaggiamento su:

Motori Hatz (impianto 24V)	1B20/B30	1B20V/B30V
	1B40	1B40V/W
	1B50V/W	1D41
	1D50	1D81
	1D90	2G40
	1B20.28/.29/.30	1B20V.18/.19/.20
	1B30.23/.24/.25	1B30V.14/.15/.16
	1B40.12	1B40.13
	1B40V.14	1B50V.10
	1D31.17	1D41.17/.19/.20
	1D50.11/.14/.15	160.26
	1D81.19/.23	1D90.17
	2G40.20 (06-07/>)	

Rif. Hatz: 01871102 (01871100 • 01871101)

Rif. Ducati: 343652

Equivalentente **Saprisa** 4494 (Hatz 01425023)

Sostituisce **16.7494**

REGOLATORI PER ALTERNATORI - DINAMO - DINAMOTORI MOTO - MOTOCARRO



17.8624 Regolatore 6V cromato elettromeccanico per dinamo - 3 contatti

Per:

Harley

Davidson 750 KH/KHK (imp. 6V - c/dinamo)
1200 Duo Glide FLH/FLHF (55/64 - imp. 6V c/dinamo)
1200 Duo Glide FL/FLF (62/64 - imp. 6V c/dinamo)

Jawa 250 Type 623 Bizon
350 Type 633 Bizon
350 Type 634

CZ 125 Type 476
125 Type 488
175 Type 477
175 Type 487
250 Type 471 Twin
350 Type 472 Twin

Benelli c/dinamo 6 volt

Gilera c/dinamo 6 volt

MV Agusta c/dinamo 6 volt

Rif. Harley Davidson: 74508-85T • 74510-47A



17.8672 regolatore elettromeccanico adattabile Marelli IR50BA - 12V/26A - per dinamo

Per:

Moto Guzzi V7 700/Carab./Polizia/P.A. (67/> - imp. Marelli)
V7 750 Special/Ambassador/California/Police (imp. Marelli)
V7 850 GT/GT California (72/> - imp. Marelli)

Harley

Davidson c/dinamo Delco) XLH 900 Sportster (67/71)
XLH 1000 Sportster (72/75)
FL/FLH 1200 Electra Glide (65/69)

Rif. Guzzi: 12703800/01

Rif. Marelli: 63415002/IR50BA (dinamo DN62M)

Rif. Harley Davidson: 74150-64



17.8671 regolatore elettromeccanico adattabile Bosch VA - 12V/25A - per dinamo e dinamotore

Per:

Innocenti Lambro 175/200/400/450/550

Laverda 650/750 GT/GTS/SF/SFC

Moto Guzzi Nuovo Falcone 500 (69/>)
V7 700
V7 750 Special
V7 750 Ambassador
V 850 Eldorado
V 850 GT/GT California

MV Agusta Motocarro 235 Tevere
750
800 S
900 S
1000 S

Piaggio Vespa 50 Elestart
Ape MP 500/550/600
Ape Car
Pentarò

Rif. Guzzi: 12703805 • 10703800

Rif. Bosch: 0.190.350.055/23/26/38/39/54/61/62/68/69/79/84 • 0.190.215.027/28/35/36 • 0.190.210.005

Rif. Innocenti: 42081110

Rif. Laverda: 71301996

Rif. Piaggio: 129459 • 123447



17.8675 regolatore elettronico 12V/16A - per dinamotore - intercambiabile con Bosch

Per:

Piaggio Ape Car/P2/P3
Ape MP 500/550/600
Ape MP P501/P601/P601V
Ape TMP 602/703/V/FL2

Rif. Bosch: 0.190.215.035

Rif. Efel: 06035

Rif. Piaggio: 73184 • 157714



17.8688 regolatore 12V - per alternatore Bosch - 3 fastoni

Per:

BMW R c/mot. Boxer raffredd. aria (70/95)
R 45
R 50/5
R 60/5/6/7
R 65
R 75/5/6/7
R 80/7 NS
R 80 GS
R 80 RT/ST
R 90/6/S
R 100

Benelli 350 RS
354 Sport II
500 LS
504 Sport
654
650 Tornado S
750/900 SEI


Moto Guzzi

c/alt. Bosch 350 V35/II/III (77/92)
350 V35 Imola (79/89)
350 V35 C (81/86)
350 V35 Florida (86/90)
350 V35 Carabinieri/PA (92/01)
500 V50/II/III (77/84)
500 V50 Monza (80/85)
500 V50 C (82/86)
500 V50 III PA/Polizia (82/90)
500 V50 PA/Polizia (92/01)
650 V65 Custom (82/86)
650 V65 Lario (84/>)
650 V65 Florida (85/92)
650 V65 PA/Polizia (88/95)
650 NTX (87/90)
750 V7 Sport (71/73)
750 V75 (85/90)
750 V75 PA/Polizia (92/96)
750 X Polizia (92/02)
850 Le Mans I/II/III (76/84)
850 T3/Base/California/Poliz./Carab.
850 T4
850 T5 I/II/III Serie (83/88)
850 T5 Polizia/Carabinieri/PA (85/93)
1000 California II (81/87)
1000 GT (87/93)
1000 Le Mans (84/93)
1000 SP/II (79/88)

Rif. Guzzi: GU29703800

Rif. BMW: 12321244409

Rif. Bosch: 0.190.601.006/009 • 0.190.062.002/007 (AD1/14V) • 0.190.600.001/3/4/5/6/8/9
/10/11/12/13/14/16/18/20/21



17.10016 regolatore interno - 12V per alternatori Denso
(c/istruzioni di montaggio a corredo)

Per:

Kawasaki GPX-R 750 (87/89)
ZX-7R 750 (96/02)
ZX-7RR 750 (96/98)
ZXR 750 Stinger (89/90)
ZXR 750 (91/95)
ZXR-R 750 (91/94)
ZX-9R 900 (94/97)
GPZ-RX 1000 (96/98)
ZX-10 1000 (88/90)
GTR 1000 (96/03)
GPZ 1100 (95/97)
ZRX 1100 (97/99)
ZZR 1100 (90/99)
ZRX 1200/R/S (01/06)

Suzuki GSF 600 Bandit (95/98)
GSX-F 600 (88/95)
RF 600R (93/96)
GSX-F 750 (89/96)
GSX-R 750 (85/91)
GSX-R W 750 (92/95)
GSX-R R 750 SP (94)
RF 900R (94/96)
GSX-F 1100 (88/93)
GSX-R 1100 (86/96)
GSF 1200 Bandit (96/00)

Triumph Daytona 750/900/1000/1200
Speedtriple 900/T509
Trident 750/900
Trophy 900/1000/1200

Yamaha FZ 750 (86/90)
FZX 750 (88)
YZF 750 R/SP (93/96)
XJ 900 S Diversion (95/01)
FZR 1000 Genesis (87/88)
FZR 1000 Ex-Up (89/95)
GTS 1000/A (93)
YZF 1000 R ThunderCat. (96/00)
FJ 1100 (83/85)
FJ 1200/A (86/92)
XJR 1200 (95/97)
XJR 1300/SP (97/07)

Rif. Kawasaki: 21066-1076

Rif. Suzuki: 32500-27A00

Rif. Triumph: T1300016

Rif. Yamaha: 36Y-81910-50

Rif. Denso: (alternatori) 100211-1800/10/20/30/60 • 100211-1920/31/40/60/80/82/90 •
100211-4811/21/40/61/80 • 100211-4911/22/30
(regolatore) 026000-7050

REGOLATORI IN CORRENTE ALTERNATA PER CICLOMOTORI - MOTO - VESPA



- 17.30405** miniregolatore - 6V/12A - c.a. - 1 faston - c/cavo di massa
17.30406 miniregolatore - 12V/12A - c.a. - 1 faston - c/cavo di massa

Stabilizzatori di tensione e salvalampade per:

Ciclomotori - Moto

Vespa con impianti con carichi in corrente alternata a 6V e/o a 12V come stabilizzatori di tensione e salvalampade



- 34.830116** regolatore Ducati 12V/16A - c.a. - 3 faston
17.9039 regolatore DZE 12V - c.a. - 3 faston - adattabile

Di primo equipaggiamento su:

Aprilia	Amico 50 (91/92) AF1 50 Replica/Sintesi Classic 50 ETX 50 Red Rose 50 RX 50 (</05) Tuono 50	AF1 50 (86 - s/avv.to el.) AF1 50 Europa/Futura ET 50 (87/>) MX 50 Pegaso 50 RS 50/Extrema (</05) Tuareg 50/Rally/Wind
Benelli	S 50 50 Scooty	Devil 50 50 Laser
Betamotor	50 Andy 50 Trial 240 Alp 240 Techno	50 Adventure 125 Techno 240 Trial Synt Trial (95/96)
Fantic Motor	Oasis 50/EPV Trial 50/Trial Section 125/241/243/249	Fast 50
Mot. F. Morini	X M101 RV GSA G30A	M1 GS G30
Garelli	Team 50 Urka 50	Sahel 50
Laverda	OR 50 Atlas	
Malaguti	Dune 50 ES/KS MRX/JX 50	MDX 50/Gold Fifty 50/HF/CX/Top/HP
Mot. Minarelli	ciclomotori vari	
Rieju	50 RS1/RR/MRX/RRX/Spike	

Adattabile su:

Kit luce corrente alternata per moto cross/enduro e macchine agricole

Rif. Aprilia: AP8212119/AP8212121 (8212056)

Rif. Betamotor: 2728070000

Rif. Ducati: 343301/34330116

Rif. Fantic: 368116450


Rif. Malaguti: 02600800

Rif. Rieju: 00050704710

Equivalente **Cev 100670501**

Motoplatt 9630402/9630404

Sostituisce **34.8301**



- 34.8343** regolatore Ducati 12V/20A - c.a. - morsettiera nera - 3 faston
17.90027 regolatore 12V - c.a. - 3 faston - adattabile

Di primo equipaggiamento su:

Fantic Motor	Raider 50
Moto Morini	KJ 125 Kanguro
Mot. Lombardini	
Piaggio	Vespa PK 50 XL Plurimatic (s/avv.to el.) Vespa PK 50 XL/XL Rush/N (s/avv.to elettrico) 50 Ciao/Bravo/ST (estero - c/frecce) Vespa PX 125/150/200/E/Arcobaleno (s/avv.to el.) Vespa PX 125 S/XL (s/avv.to el.) Vespa PX 125 T5 (s/avv.to el.) Vespa 125 ETS (s/avv.to el.)

Rif. Ducati: 343343

Rif. Fantic Motor: 23811006450

Rif. Lombardini: 2767362079

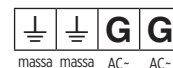
Rif. Moto Morini: 460560

Rif. Piaggio: 161639 • 217424

Sostituisce **Ducati** 348362 /8363/836302/8373

Sostituisce **Saprisa** 4831/7811/7815/7831/7835

Sostituisce **Sipea 17.8735**



- 34.84811** regolatore Ducati 12V/8A - c.a. - morsettiera nera - 4 faston - c/protezione da sovravoltaggio

Di primo equipaggiamento su:

Malaguti	50 XTM (03/06) CNK 50 Drakon (05/>)	50 XSM (03/06) MBK X-Limit 50 Enduro/Motard (03/06)
Yamaha	DT 50 R/SM (03/06)	

Rif. Ducati: 34348110(8110)

Rif. Malaguti: 02602100

Rif. MBK/Yamaha: 1D4H359800



- 34.848120** regolatore Ducati 12V - c.a. - 4 faston - morsettiera blu

Di primo equipaggiamento su:

HM	CRE 50 Six (06/09)	CRE 50 Derapage Competition (06/09)
Husqvarna	125 WR 2T (11/14)	250/300 WR 2T (11/14)

Rif. Ducati: 34348120(8120)

Rif. HM: K02806115

Rif. Husqvarna: 8000H3964

REGOLATORI IN CORRENTE ALTERNATA / CORRENTE CONTINUA PER CICLOMOTORI - MOTO - SCOOTER - MOTOCARRI



+B	uscita freccia	AC in/out
volano AC in	entrata DC frecce	\perp massa

16.2010 regolatore Guilera - 12V/80W - c.a./c.c. - c/intermittenza 2x10W
morsettiera nera - 6 faston (Guilera 14412010)

Di primo equipaggiamento su:

Betamotor Eikon 50

Derbi Senda 50 Black Edition (03)
Senda 50 R X-Trem Euro 2 (04)
Senda 50 SM X-Trem Euro 2 (04)
Senda 50 R DRD Racing LTD (04/05)
Senda 50 SM DRD Racing LTD (04/05)
Senda 50 SM DRD Edition Black (05)

Rif. Beta: 27278500000

Rif. Derbi: 0H01007841 (ex 00H01005841)



+B	uscita freccia	AC out
volano AC in	entrata DC frecce	\perp massa

16.2030 regolatore Guilera - 12V/85W - c.a./c.c. - c/intermittenza 2x10W -
c/filtri antidisturbo potenziati - 6 faston - morsettiera gialla
(Guilera 14412030)

Di primo equipaggiamento su:

Aprilia RS 50 (06/10) RX 50 (06/10)
SX 50 (06/10)

Derbi Senda 50 HYP DRD Evo/Limited (08/09)
Senda 50 R X-Race EU 2 (07/10)
Senda 50 R/SM DRD Pro E2 (05/09)
Senda 50 R/SM DRD Racing E2 (05/08)
Senda 50 R/SM X-Trem EU 2 (08/10)
GPR 50 R/Nude/Racing/Replica (06/12)

Rif. Aprilia/Derbi: 864660



+B	uscita freccia	AC out
volano AC in	entrata DC frecce	\perp massa

16.2020 regolatore Guilera - 12V/85W - c.a./c.c. - c/intermittenza 2x10W
morsettiera nera - 6 faston (Guilera 14412020)

Di primo equipaggiamento su:

Aprilia RS 50 (06/10) 50 RX/SX (06/10)

Derbi Senda 50 R X-Trem/E2 (03/06)
Senda 50 R X-Race/E2 (03/06)
Senda 50 SM X-Race/E2 (03/06)
Senda 50 SM/R DRD Racing E2 (06)
Senda 50 SM X-Trem EU2 (07)
Senda 50 R Racer (03)
Senda 50 R/SM DRD Pro E2 (05/06 - c/avv.to elettrico)
GPR 50 Replica/Racing/Euro 2 (99/05)
GPR 50 Nude/Racing (04/05 - da tel. 4H263238)
GPR 50 Nude/Racing/Replica (06)
GPR 50 Nude Sport (06)

Gilera 50 RCR (06/07) 50 SMT (06/07)

Rif. Aprilia/Derbi/Gilera: 00H01008841/484



+B	A freccia	AC out
volano AC in	entrata DC frecce	\perp massa

16.2035 regolatore Guilera - 12V/85W - c.a./c.c. - c/intermittenza 2x10W
6 faston - morsettiera rossa (Guilera 14412035)

Di primo equipaggiamento su:

Aprilia RS 50 2T (11/13) RS4 50 4T (11/13)
RX 50 2T (11/13) SX 50 2T (13/17)

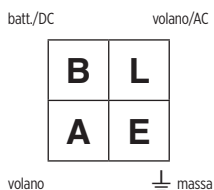
Gilera RCR 50 (03) SMT 50 (03)
RCR 50 (11/13) SMT 50 (11/13)

Derbi Senda R X-Trem 50 2T (10/13)
Senda SM X-Trem 50 2T E2 (10/16)
Senda R DRD Racing 50 2T (10/13)
Senda SM DRD Racing 50 2T E2 (10/13)
Senda R X-Race 50 2T (10/13)
Senda SM DRD X-Treme 50 2T (10/16)
Senda R DRD X-Treme 50 2T E2 (10/16)
GPR 50 2T (13)
GPR 50 Nude/Racing (04/05 - fino a tel. 4H263238)

Rif. orig.: 898891

Rif. orig.: 00H02301421

Sostituisce **16.2025**



- 16.8315** regolatore Kokusan 12V/8A - c.a./c.c. - 4 faston
17.9015 regolatore 12V/8A - c.a./c.c. - 4 faston
17.90157 regolatore 12V - c.a./c.c. - 4 faston
17.3139 regolatore 12V - c.a./c.c. - 4 faston

Per:

- Kymco** Bet & Win 50 Jup 50 Heroism 50
 CX 50/Super Dink 50/Classic
 Vitality 50 2T/4T Sniper 50/DD
 KB 50 K12 50 Filly 50/LX
 Topboy 50 Fever ZX 50
 Super9 50 Yup 50
 MXER 50 DJX/DJY/DJW 50
 Movie 125 Vivio 125/150
 People 50/125/150 Movie XL 125/150/Euro 2/3
 Agility 125/Euro 3
 Ciak 125/150 (</05)

**Malaguti
Garelli
PGO**

- Peugeot** scooter 50/100 2T (tutti - no iniezione)
Sym Jet 50/100 Red Devil 50
 Superduke 125 Superfancy 50
 Jungle 50 Mask 50
 Megalo 125 Cinderella 50/100
 Attila 125/150

Rif. Kymco: 00169004 • 00169547 • 31600-KBN-920 • 31600-KDU-900 (KUDU-900)

Rif. Malaguti: 02601500

Rif. Peugeot: 743352

Rif. Sym: 31600-KBN-920

Equivalentente **Shindengen SH570-12 • SH610-12 • SH610A-12**



- 17.3144** regolatore 12V CA/CC - 5 faston - c/intermittenza - morsettiera blu

Adattabile su:

- DERBI** GPR 50 Replica (99/01) GPR 50 Racing (02/03)
 Senda 50 R (00/01) Senda 50 R DRD EU1 (02)
 Senda 50 R DRD Black Devil 2.nda ed. (03)
 Senda 50 R Racer (03) Senda 50 R Xtrem (03)
 Senda 50 SM (00/01) Senda 50 SM DRD (02/03)
 Senda 50 SM Xtrem (02/03)
GILERA GSM 50 (02) 50 RCR (03)
 50 SMT (03)

Rif. orig.: 00H01004841 (Facomsa 11013)





- 17.3145** regolatore 12V CA/CC - 3 faston - morsettiera nera

Adattabile su:

- DERBI** GPR 50 (97/00) GPR 50 Replica (99/00)
 Senda 50 R (99)

Rif. orig.: 00H01002841 (Facomsa 13111)



- 16.8390 •** regolatore - 12V - c.a./c.c. - c/intermittenza 10Wx2+2W - 8 faston

- 17.3181** regolatore 12V - c.a./c.c. - c/intermittenza - 8 faston

Per:

- Aprilia** SR 50 (mot. Piaggio Carb. - 03/13)
 Scarabeo 50/Street 2T/Net (mot. Piaggio - 05/13)
 Habana 125/Custom
- Cagiva** Cucciolo 125
- Derbi** Atlantis 50 02 City/Bullet (motore Piaggio)
 Boulevard 50 2T
 GP1 50
 Sonar 50
- Gilera** Typhoon 50 X/XR (98/00)
 Runner 50/DD/SP/Poggiali/FL
 DNA 50
 Ice 50
 Stalker 50 (99/>)
- Italjet** Torpedo 125
 Torpedo 50 2T (motore Piaggio)
 Jet Set 50
- Piaggio** Fly 50 2T Zip 50 RST (99/>)
 Zip 50 SP (01/>) NRG 50 MC2 (98/>)
 NRG 50 Extreme NRG MC3
 NRG 50 Power DD Vespa LX 50 2T
 Vespa ET2 50 (5-98/>)
 Vespa 50 S 2T Liberty 50 2T
 Typhoon 50 (01/13)
 Liberty 125 (no motore Leader)
 Vespa ET4 125 (no motore Leader)
 Vespa 50 LX/LXV/Touring 2T
 Hexagon LX4 125
 Ape Mix 50/Base/Top (RST - 99/>)

Rif. Aprilia/Derbi/Gilera/Piaggio: 82587R • 58096R • 294878 • 639258 • 638742 • 58089R
 AP8124648 • AP8127154 • 00G01002841

Sostituisce **Marelli 17.9060** e **Mitsuba 16.5060**

Attenzione: per un corretto funzionamento dell'intermittenza utilizzare sempre candele con resistor



- 17.3193** regolatore 12V AC/DC - 6 faston - c/intermittenza - morsettiera verde

Adattabile su:

- DERBI** 50 Atlantis/LC (99/01) 50 Bultaco Lobito (98/01)
 50 Predator LC/02 (98/01) 100 Atlantis 2T
- ITALJET** Torpedo 50 2T (M. Morini - 96/99)
- PIAGGIO** 100 Diesis

Rif. Derbi/Piaggio: 00G01001841 (Facomsa 11012)



nero massa	bianco volano
—	—
—	—
giallo AC	rosso +B

17.4705 regolatore 12V - monofase - c.a./c.c. - 4 cavi

Per:

KTM	125 Trial LC2	125 LC2 Sting (96/>)
Malaguti	125 Runner Rally YPVS (imp. 12V)	
Yamaha	DT 125 R (89/98)	DT 125/LC (86/87)
	DT 125 Ténéré (88/89)	TDR 125 (89/92)
	TZR 125/RR (91/95)	XT 250 (84/86)
	XT 350 (85/00)	BW 350

Rif. KTM: 5111034000

Rif. Malaguti: 02600600

Rif. Yamaha: 3BN-81960-01 • 33G-81960-01 • 55V-81960-00

Equivalente **Stanley SU231-Y (38G)**

Hitachi TR23-B



17.5120 • regolatore giapponese SH721-AA - 12V - c.a./c.c. - 4 cavi

17.9175 regolatore 12V - c.a./c.c. - 4 cavi

Per:

Beta	250/300 Enduro 2T (13)	
	250/350/400/450/500/525 RR (05/>)	
Husaberg	250/300 TE 2T (11/13)	450/501/550/650 4T (03/08)
KTM	125 EXC (05/13)	125 EXC Six Days (05/13)
	200 EXC (05/13)	200 XC-W (08/11)
	250 EXC/EXC Six Days (05/13)	250 XC-W (08/13)
	250 XCF-W 4T (06/11)	250 EXC-F4T (05/11)
	250 XC-F 4T (07/09)	300 XC-W (06/13)
	300 EXC (05/13)	300 EXC Six Days (05/13)
	400 EXC-G Racing (05/11)	400 XC-W (07/11)
	450 ECX Racing Six Days (05/11)	450 EXC-G Racing (05/11)
	450 MXC-G Racing (05/11)	450 EXC (05/11)
	450 XC-G Racing (06)	450 XC (07/11)
	450 XC-W (07/11)	450 XCR-W (08)
	450 EXC-R (08)	525 EXC Racing Six Days (05)
	525 EXC-G Racing (05/06)	525 MXC-G Racing (05)
	525 XC-G Racing (06)	525 EXC (07)
	525 XC (07)	525 XC-W (07)
	530 EXC-R (08/11)	530 XCR-W (08)
	660 SMC (04/05)	

Rif. Beta: 2728101000

Rif. KTM/Husaberg: 80011034000



17.5955 • regolatore giapponese SH728-AA 12V-c.a./c.c. monofase - 4 cavi

Di primo equipaggiamento su:

HONDA 250 CRF-X (04/16)

HM 250/300 CRE F-X

Rif. orig.: 31600-KSC-671



17.5130 • regolatore giapponese SH655-6 - 6V - c.a./c.c. - 4 faston

Per:

Honda	Trial TLM50 (83/85 - AD07)	Jazz 50 (97 - AC09 - estero)
Yamaha	DT 50 L (88)	DT 50 LC (88/90)
	DT 50 Enduro (88/90)	DT 125 (02/12 - 3TT - estero)
	DT 125 (88/90 - imp. 6V)	TT 225 (86/87)
	YSR 50 (87/92 - minimoto)	

Malaguti Runner 125 (mot. DT)

Varie minimoto e miniquad per bambini c/imp. 6 volt

Rif. Yamaha: 1RH-81960-11 • 1RH-81960-A0 • 3BK-81960-00

Rif. Malaguti: 02600500

Equivalente **Shindengen/Honda SH 515-6 (AD07) • SH 570A-06 (AC09) • SH 582-06**



17.5315 • regolatore giapponese SH671-12 - 12V - c.a./c.c. - 4 faston - morsettiere blu

17.4706 regolatore 12V - c.a./c.c. - 4 faston - morsettiere verde

Per:

Aprilia	Habana 50	SR 50 Racing
Beta	50 RR AM6 (07/10)	125 RR (05/07)
HM	50 CRE Baja/Derapage (06/13 - imp. Yamaha)	
	50 CRE Six (10/13)	50 CMC (10/13)
MBK	50 Mach-G Euro 1/2 (02/13)	50 Booster (04/13)
	50 Booster Naked (03/13)	50 Booster Spirit Euro 2 (03/>)
	50 Booster L Spirit (03)	50 Booster NG (03/>)
	50 Flipper 50 Euro 2 (03/>)	50 Ovetto 50 Euro 1/2 (02/>)
	50 Nitro/Euro 2/Jaguar (03/>)	100 Ovetto (02)
Yamaha	50 CS Jog R/Euro 2 (02/13)	50 BW'S (04/13)
	50 BW'S Naked (03/04 - 09/13)	50 BW'S Original Euro 2 (03)
	50 BW'S Next Generation (03/06)	50 BW'S L (03/04)
	50 Why/Euro 2 (03/10)	50 Neo's 2t/Euro 2 (02/13)
	50 Aerox/Euro 2 (03/12)	100 Neo's (02)
	50 DT R/X (07/10)	50 TZR/RR (03/13)
	110 TT R (08/09)	125 TRE (03/13)
	125 DT R (99/00)	125 XT R/X/BRA (05/07)
	230 TT R (05/12)	

Rif. Aprilia: AP8224102

Rif. Beta: 2728107000

Rif. HM: 0706604

Rif. MBK/Yamaha: 5RN-H1960-00 • 3LA-81960-00 • 5HH-H1960-00 • 4CK-81960-00

Equivalente **Shindengen SH-681-12**



17.5957 • regolatore giapponese SH825-AA 12V-c.a./c.c. monofase - 4 faston
 Per:
Honda 250 CRF-R (13/16) 450 CRF-R (13/16)
HM 250/300 CRE F-R (12/13) 450 CRM F-R/CRE F-R (13)
 Rif. orig.: 31600-KRN-A71



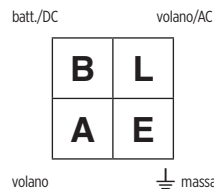
17.9225 Regolatore 12V c.a./c.c. - 4 faston
 Per:
Piaggio Cosa 125/150/200 CL/CLX s/avv.to elettrico
 Rif. orig.: 2520255



17.8026 regolatore giapponese SH672-12 - 12V - c.a./c.c. - 4 faston - morsettiera marrone
 Di primo equipaggiamento su:
Aprilia Scarabeo 50 Di-Tech (01/04) SR 50 DiTech/Euro 2/Factory (mot. Di-Tech - 00/05)
Suzuki AY 50 Katana IE (05/06)
 Rif. Aprilia: AP8224296

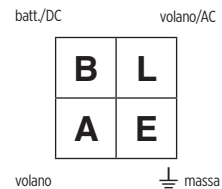



17.9255 regolatore 12V - c.a./c.c. - 4 cavi - 2 connettori
 Per:
Gas Gas ECF 250/300 4T (12/13)
Yamaha WRF 250 (03/14) WRF 450 (03/11)
 Rif. Yamaha: 5TJ-81960-02/80 • 5UM-81960-E0
 Equivalente **Shindengen SH712-AC • SH 770-AA**



17.9100 regolatore 12V - c.a./c.c. - 4 faston
17.3151 regolatore 12V - c.a./c.c. - 4 faston
 Per:

Honda NH 50 Lead SH 50 (91/95)
 XL 125 R (84 - Italia)
Peugeot SC 50 LI Metropolis
PGO Star 50/II 2 T
 Rif. Honda: 31600-GCI-601/701
 Rif. Peugeot: 705233
 Equivalente **Shindengen SH515-12**



17.9401 regolatore 12V/8A - c.a./c.c. - 4 faston - morsettiera nera
17.3155 regolatore 12V - c.a./c.c. - 4 faston - morsettiera nera
 Per:

Daelim 50 Message 50 Cordi
 50 Bonita 50 Tapo
 50 C-Five 50 S-Five
 100 Delfino
Honda CRM 50 NSR 50/75
 PK 50 C50/70/90
 Z50J Dio 50/ZX/SP/GP/SC 01/SR
 SJ Bali/EX 50/100 SFX 50
 SXR 50 SH 50/100
 SRX Shadow 50/90 X8R 50 S/X
 CG 125 (92/03) CRF 230 F (03/14)
 CRF 150 F (06/14)
Peugeot 125/150 Tweet
Sym 50/125/150 Symphony 50 X-Pro
 50 Fiddle II/S 50/125 Symply/II
 50 Jet 4 50 Jet 4R
 125 Jet 4 125/150 Fiddle II/S

Rif. Daelim: 31600SE69800
 Rif. Honda.: 31600GBL871 • 31600GAH004 • 31600GAGK20
 Rif. Peugeot: 755847
 Rif. Sym: 31600CT3A00
 Equivalente **Shindengen SH634-12 • SH634A-12**
 Sostituiscono **Ducati 34.9401 (4401)**



17.9174 regolatore 12V - c.a./c.c. - 4 cavi
 Per:
Honda CRF 450 X (05/07)
 Rif. orig.: 31600-MEY-671
 Equivalente **Shindengen SH728-AB**




17.9409 regolatore misto 6V/12V-16A (6V - c.c. / 12V - c.a.)

Per:

- Moto Morini** 350 Kanguro X1/X2/XE (82/87 - avv. pedale)
 500 Camel (81/84 - avv. pedale)
 501 Camel X2/XE (85/87 - avv. pedale - imp. Ducati misto 6V/CC - 12V/AC)

Rif. orig.: 460562 Sostituisce Ducati 34.9409 (344409)



volano	AC	volano	batt.	massa
A	A	G	+B	⏏

34.8450 regolatore Ducati - 12V/16A - c.a./c.c. - morsettiera azzurra - 5 faston

16.8350 • regolatore - 12V - c.a./c.c. - 5 faston

Di primo equipaggiamento su:

- Gilera** Easy Moving 50
 Storm 50 (94/95)
 Typhoon 50 (94/97)
 Stalker 50 (97/98)
 GSA 50 (c/avv.to elettrico)
- Piaggio** Ape P 50 (84/85 - TL3 - c/avv.to el.)
 Ape 50 FL/FL2 (89/95)
 Ape 50 FL3 Europa (96/99)
 Vespa PK 50 SS (83/85 - V5S1 - c/avv.to el.)
 Vespa PK 50 XL Plurimatic (85/90 - VA52 - c/avv.to el.)
 Vespa PK 50 N Speedmatic (90/> - V5P1)
 Vespa PK 50 FL2 Automatica (90/1 - V5P2)
 Vespa PK 50 FL2 HP (91/97)
 Vespa PK 125 S (83/85 - c/avv.to el.)
 Vespa PK 125 S Automatica (84/89 - c/avv.to el.)
 Vespa P 125 ETS (84/> - c/avv.to el.)
 Vespa PX 125 America
 Vespa 125/150/200 PX-E Arcabaleno (81/97 - c/avv.to el.)
 Vespa P 200 E (c/frecce - c/batteria - 9/83)
 Free 50 Base/FL (92/97)
 Sfera 50/FL/80/Rst
 Quartz 50
 NTT 50
 NRG 50/MC2 (</97)
 Zip 50 Base
 Zip 50 Fast Rider/Rst
 Zip 50 Rst (</98)
 Zip 50 SP (</00)
 Velofax 50
 Vespa 50 Et2 (</04-98)
 Sfera 125 FL
 Vespa ET4 125 (96/00 - s/immobilizer)

Rif. Piaggio/Gilera: 185824 • 291931 • 294016 • 2940165

Rif. Ducati: 343450 • 343452

Equivalente **Shindengen SH646-12**

Sostituisce **Ducati 34.8412 • 34.8413 (34.3412 • 34.3413)**



+B	vol.	vol./DC	AC	massa
----	------	---------	----	-------


34.8491 regolatore Ducati 12V c.a./c.c. - 5 pin - morsettiera nera

Di primo equipaggiamento su:

- Husqvarna** TE 250/450/510 Euro 3 (07)
 SM 250R/450R/510R Euro 3 (07)

Rif. Ducati: 343491

Rif. Husqvarna: 8000A8936



G	G	+B	C	⏏
volano	AC	batt.	chiave	massa

34.8420 regolatore Ducati - 12V/16A - c.a./c.c. - morsettiera nera - 5 faston

Di primo equipaggiamento su:

- Piaggio** Vespa PK 50 XL/Rush/N/FL (c/avv.to elettrico - 85/89)
 PK 125 XL/FL (86/90 - c/avv.to elettrici)
 Vespa PK 125 XL Plurimatic/FL Automatica
 Vespa PX-E 125/150/200 (98/07)
 125/150/200 Cosa CLX/Cosa 2 (c/avv.to elettrico)
 Ape TMP 50 (c/avviamento elettrico - TL4 - 85/89)
 Vespa PX 125 T5 (c/avv.to el.)
 Vespa PX 125 Euro 2 (01/08)
 Vespa PX 125/150 (11/17)

Rif. orig.: 230824/2308245

Sostituisce **Saprisa 16.7855/7851**



34.8480 regolatore Ducati 12V/8A - c.a./c.c. - morsettiera bianca - 4 faston
17.3153 regolatore 12V - c.a./c.c. - 4 faston - adattabile

Di primo equipaggiamento su:

- Aprilia** scooter 50 c/motore Minarelli/Yamaha
- Beta** scooter 50 c/motore Minarelli/Yamaha
- Benelli** scooter 50/100 c/motori Minarelli/Yamaha e F. Morini
- Italjet** scooter 50 c/motori Minarelli/Yamaha e F. Morini
- Malaguti** scooter 50/100 c/motori Minarelli/Yamaha e F. Morini (esclusi impianti volani 12 poli)

Adattabile su:

- KTM** 125/250/300 EXC 2T (98/04)
250 EXC 4T (02/04)
400 MXC/EXC 4T (02/04)
450 MXE/EXC 4T (03/04)
500/525 MXC/EXC (00/04)
620 SC (99/01)

MBK scooter 50 c/motore Minarelli/Yamaha (</02)

Suzuki 50 Address/AP/ZZ Sepia

Yamaha scooter 50 c/motore Minarelli/Yamaha (</02)

Rif. Aprilia: AP8212540

Rif. Beta: 2727800000

Rif. Benelli: R51540011A0

Rif. Ducati: 343480/34348100/01

Rif. Italjet: 3372902

Rif. Malaguti: 02601100

Rif. KTM: 5031134000

Rif. MBK/Yamaha: 4VVH196001

Rif. Suzuki: 32800-36C30/40D10

Equivalente **Shindengen SH580-12 • SH610-12 • SH636-12 • SH636A-12 • SH653-12**

Equivalente **Ducati 348102 • 348103**

Sostituisce **34.9402** (4402)



34.8483 regolatore Ducati 12V/14A c.a./10A c.c. - morsettiera nera - 5 faston
17.3142 regolatore 12v c.a./c.c. - 5 faston

Di primo equipaggiamento su:

Honda Sky 50 (SGX 50 - 97/>)

Adattabile su:

Piaggio Vespa 50 ET2 Iniezione

Rif. Ducati: 343483

Rif. Honda: 31600GCG900

Rif. Piaggio: 2944585

34.8484 regolatore Ducati 12V/14A c.a./10A c.c. - morsettiera nera - 5 faston
17.3142 regolatore 12V c.a./c.c. - 5 faston

Di primo equipaggiamento su:

Suzuki Katana 50/LC (97/04) • Zillion 50

Adattabile su:

Piaggio Vespa 50 ET2 Iniezione

Rif. Ducati: 343484

Rif. Piaggio: 2944585

Rif. Suzuki: 32800-35E00



34.8487 regolatore Ducati - 12V/12A - c.a./c.c. - c/intermittenza - 5 faston
16.8387 • regolatore - 12V - c.a./c.c. - c/intermittenza - 5 faston

Di primo equipaggiamento su:

Aprilia Scarabeo 50/100 4T
Scarabeo 50 Quattro/4T-4V/Net
Sportcity One 50 4T/4T-4V

Derbi Atlantis 50/100 4T Boulevard 50 4T

Italjet Torpedo 50 4T (mot. Piaggio)

Malaguti Ciak 50 4T Centro 50 4T

Piaggio Zip 50 4T Vespa ET4 50
Liberty 50 4T Vespa LX 50 4T/LX 4T-4V/LX Touring
Fly 50 4T/4T-4V Fly 100 4T
Free 100 4T Zip 100 4T
Vespa 50 S 4T-4V

Rif. Aprilia/Derbi/Gilera/Piaggio: 9693825 • 639751 • 641788

Rif. Ducati: 343487

Rif. Malaguti: 02602800



34.8488 regolatore Ducati 12V/14A c.a./10A c.c. - morsettiera verde - 5 faston
17.9388 regolatore 12V - c.a./c.c. - morsettiera nera - 5 faston

Di primo equipaggiamento su:

Italjet Millenium 100

Malaguti scooter 50 c/impianto CBC volano 12 poli Euro 2/2.3
50 Ciak (03/05)
50 F10 Rst (03/05)
50 F12 Rst (03/05)/LC Rst (02/05)
50 F15/Rst (02/04)

Rif. Italjet: 4889150

Rif. Malaguti: 02602000 (02601700)

Sostituisce **34.8486** (mosettiera azzurra)



34.848810 regolatore Ducati 12V c.a./c.c. - morsettiera rossa - 5 faston


Di primo equipaggiamento su:

Malaguti 50 F10 Rst Euro 2 (06/07)
50 F12 Air Rst Euro 2 (06/07)
50 F12 LC Rst Euro 2 (06/07)
50 F15 LC Rst Euro 2 (04/05)
50 F15 Firefox Air (05/06)
50 Ciak 2t Master Euro 2 (06/10)
50 Phantom F12R LC (07/10)

Rif. Ducati: 34348810

Rif. Malaguti: 02602600

REGOLATORI IN CORRENTE CONTINUA PER CICLOMOTORI - MOTO - MOTO CARRO - SCOOTER



16.8311 regolatore Kokusan monofase - 12V/12A - c.c. - c/5 mini faston femmina
5 cavi (nero/chiave - rosa/volano - rosso/batteria - giallo/volano - verde/massa)

Per:

Honda	NS 125 F/R (85/87) MXT 12T	NSR 125 F (88/92)
Kymco	Zing 125/150	
Sym	50 Jet Euro X EU2 2T (05/10) 125/150 Shark 125 New Duke	125/150 Euro MX 125 Husky 125/150 VS/Euro 3

Rif. Honda: 31600KR1761

Rif. Sym: 31600-N28-000

Equivalentente **Shindengen SH522B-12**



16.8351 regolatore Kokusan 12V/32A c.c. - monofase

Di primo equipaggiamento su:

**Harley
Davidson**

1314 FLHR Road King (96)	1340 FXDB Dyna Sturgis (91/)/Daytona (92)
1340 FLHS Electra Glide Sport (89/93)	1340 FXDC Dyna Glide Custom (92)
1314 FLHT Electra Glide Standard (95/96)	1314 FXDL Dyna Low Rider (93/98)
1314 FLHTC Electra Glide Classic (89/96)	1314 FXDWG Dyna Wide Glide (93/98)
1340 FLHTCU Electra G. Ultra Classic (90/96)	1340 FXLR Low Rider Custom (90/94)
1340 FLST Heritage Softail (89/90)	1314 FXR Super Glide (89/94)
1340 FLSTC Heritage Softail Classic (89/99)	1340 FXRS Low Rider/Convertible (89/94)
1314 FLSTF Softail Fat Boy (89/99)	1340 FXRS-SP Low Rider Sport (89/93)
1340 FLSTN Heritage Softail Nostalgia (93/95)	1340 FXRT Sport Glide (90/92)
1340 FLSTN Heritage Softail Special (94/96)	1314 FXST Softail (89/90)
1340 FLSTS Heritage Softail Springer (97/99)	1340 FXSTC Softail Custom (89)
1314 FLTC Tour Glide Classic (90/91)	1314 FXSTB Softail Night Train (99)
1340 FLTCU Tour Glide Ultra Classic (89/95)	1314 FXSTS Softail Springer (89/99)
1340 FXD Dyna Super Glide (95/98)	1340 FXSTSB Softail Springer Bad Boy (95/97)
1340 FXDS Dyna Convertible (96/98)	1314 FXST Softail Standard (99)
1314 FXDS Dyna Low Rider Convertible (94/95)	

Rif. orig.: 74519-88A



16.8312 • regolatore - 12V/20A - trifase - c.c. - 5 cavi - 2 connettori

Per:

Piaggio	125 Vespa LX IE (09/12)	125 Vespa LX Touring IE (10/12)
	125 Fly 4T-3V IE Lem (12/13)	125 Vespa LXV IE (10/12)
	125 Vespa S Special IE (09/12)	150 Vespa LX IE (09/12)
	150 Vespa LX Touring IE (10/12)	150 Vespa S Special IE (09/12)
	125 Liberty PPTT 4T-2V IE (12/13)	125 Liberty 4T-3V IE (13)
	Vespa 125 LX 3V (12/13)	Vespa 150 LX 3V (12/13)
	Vespa 125 S special 3V (12/13)	Vespa 150 S Special 3V (12/13)
	125 Vespa 946 (13/17)	

Rif. orig.: 58204R



16.8353 regolatore Kokusan 12V/22A c.c. - monofase

Di primo equipaggiamento su:

**Harley
Davidson**

XL 83 R Sportster (02/03)	XLH 883 Sportster (94/03)
XLH 883 Sportster De Luxe (94/95)	XLH 883 Sportster Hugger (94/03)
XL 883 C Sportster Custom (99/03)	XLH 1200 Sportster (94/03)
XL 1200 C Sportster Custom (96/03)	XL 1200 S Sportster Sport (96/03)

Rif. orig.: 74523-94A



16.8352 regolatore Kokusan 12V/22A c.c. - monofase

Di primo equipaggiamento su:

Harley

Davidson	XLX 1000 Sportster (85)	XR 1000 Sportster (85)
	XLH 1000 Sportster (85)	XLH 1100 Sportster (86/87)
	XLH 1200 Sportster (88/90)	XLH 883 Sportster (86/90)
	XLH 883 Sportster Deluxe (86/90)	

Rif. orig.: 74523-84A



16.8354 regolatore Kokusan 12V/36A c.c. - trifase

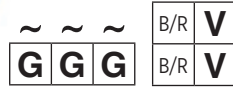
Di primo equipaggiamento su:

Harley

Davidson

1432 FLST Heritage Softail (06)	1432 FLSTC Heritage Softail Classic (01/06)
1432 FLSTF Fat Boy (01/06)	1432 FLSTN Softail Deluxe (05/06)
1432 FLSTS Heritage Springer (01/03)	1432 FLSTSC Softail Springer Classic (05/06)
1432 FXST Softail Standard (01/06)	1432 FXSTB Softail Night Train (01/06)
1432 FXSTD Softail Deuce (00/06)	1432 FXSTS Softail Springer (01/06)

Rif. orig.: 74610-01

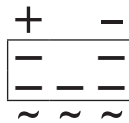


16.8362 • regolatore - 12V/30A - trifase - c.c. - 7 cavi

Per:

Aprilia 125/150 Scarabeo Light IE (09/13)

Rif. orig.: JC32800X94000



16.83801 • regolatore - 12V/22A - trifase - c.c. - 6 fastoni (5 attivi)

Per:

Aprilia SR 50 ie/R Factory (motore Piaggio Purejet)
Mojito 125/150
Atlantic 125/200/250 (carb.)
Scarabeo 125/200/250 (03/07 - mot. Piaggio Carb.)
Scarabeo Light 125/200 (07/09)
Sportcity 125/200

Benelli Adiva 125/150

Beta 125 LC RR (11/13)

Derbi Boulevard 125/150/200 GP1 250 (Carb.)
125 Rambla

Gilera Runner 50 Purejet Runner VX 125/VXR 180/200
Dna 125/180 4T 125 Nexus (carb.)

Hyosung 125 GF/GV Aquila/GT Comet/RT/RX/XRX/MS1
250 GT Comet/GV Aquila (carburatore)

Husqvarna 125 4T (11/13)

Italjet Torpedo 125/150 (Leader) Jet Set 125/150

Malaguti Madison 180/200/250 (carb.) F12 Max 200/250

Piaggio NRG 50 Purejet/Power Purejet
Liberty 125/150/200 (00/> - carburatore)
Vespa ET4 125/150 (motore Leader)
Vespa LX 125/150 Zip 125 4T 125 MP3 (carb.)
Fly 125/150 Vespa 125/150 Sprint (14/18)
Vespa GT 125/200 X8 125/200
Skipper ST 125/150 4T Vespa 125/150 Primavera (13/18)
SuperHexagon GTX 125/180 X9 125/180/200
X9 250 (mot. Piaggio) Beverly 125/200/250 (carb.)
125/200 Carnaby

Peugeot 50 scooter iniezione
Looxor
Elystar
Jet Force

MBK/Yamaha YZF 125 R (10) BW'S 125 (10/13)
YBR 125 (07/09) X-Max 125 (12/13)
Majesty 125/150/180 (02/>) / 250 (96/99) / 250 DX (98/00)
X-Max 250 (10/13) XJ 600 Diversion/N (96/>)
NXC 125 Cygnus X (04/13) 125/150/180 Skyliner (02/>)
125 Vity/Waap 125 X-Over

Rif. Aprilia/Derbi/Gilera/Piaggio: AP8127418 • 639169 • 486062 • 82501R • 58090R

Rif. Hyosung: 32800H01413

Rif. Malaguti: 02601600 • JC32800X92000

Rif.: Peugeot: 735871/737918

Rif.: MBK/Yamaha: 4HM-81960-01/4HMH196000 • 5ML-H1960-00

Equivalente **17.5230 (SH640D-12 / SH640-EA) • 17.9169**

Sostituisce **16.8380 • 16.5080**



17.2005 regolatore DZE monofase - 12V/8A - c.c. - 3 fastoni

Per:

Aprilia motocicli vari (imp. CEV)

Beta M10 (c/avv.to el.)

Cagiva SXT 125 (imp. Motoplat)

Gilera GSA 50 (c/avv.to el. - imp. Motoplat)

Fantic Motor 125 Strada/Sport (imp. Motoplat)
Issimo (c/avv.to el.)

Franco Morini motori

Garelli Team (c/avv.to el.)

Noi (c/avv.to el.)

Motron Shopping

R102 (c/avv.to el.)

Rif. Cagiva: 800034795

Rif. Fantic: 287110364500

Rif. Garelli: 5106016151

Rif. Gilera: 318402

Equivalente **Motoplat 9630301 • 9630304 • 9630502 / CEV 100670502 • 100670322**

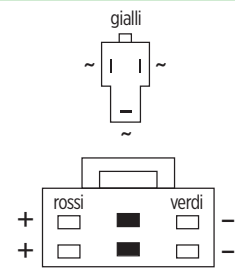


17.2006 regolatore DZE 12V/8A - c.c. - 2 fastoni

Per:

Ciclomotori

e Moto 50/125 anni 60/70/80 c/batteria 12V




17.2054 regolatore DZE 12V - trifase - c.c. - 7 cavi - 2 connettori

Per:

Honda XLV 600 Transalp (91/99)

Rif. orig.: 31600-MSG-921

Equivalente **Shindengen SH538D-13**



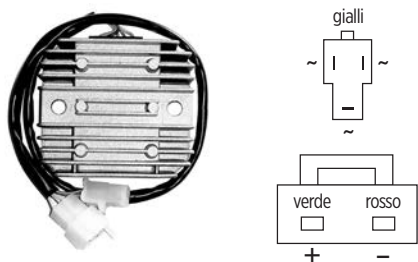
17.2056 regolatore 12V DZE - trifase - c.c. - 6 cavi - c/sensore - 2 connettori

Per:

Honda	CH 125 Spacy	CS 125 TD (82/93)
	CM 200 T	CB 250 N (78/85)
	CB 250 T	NS 250 F/R (84/86)
	NX 250	NS 400 R (85/86)
	CB 400/N (78/85)	CB 400 T/Hawk
	CM 400 A/C/E/T	CM 450 A/C/E/T
	CMX 450 Rebel	CB 450 S
	CB 450 SC Nighthawk	CB 450 T Hawk
	XBR 500	CX 500 A/B/Z/C/Custom (78/81)
	FT 500	XL 600 L/M (85/87)

Rif. orig.: 31600-MM2-770/405 • 31600-415-008 • 31600-ML4-000 • 31600-KW3-000/10 • 31600-413-008 • 31600-KV8-681 (31600-MC9-740)

Equivalentente **Shindengen SH532B-12** • **SH232-12**




17.2059 regolatore DZE 12V - trifase - c.c. - 5 cavi - 2 connettori

Per:

Honda	XR 650 L (93/>)	NX 650 Dominator (88/99)
--------------	-----------------	--------------------------

Rif. Honda: 31600-MY6-671 • 31600-MY2-621 • 31600-MN9-000 • 31600-MAN-621

Equivalentente **Shindengen SH532C-13** • **SH532-12**



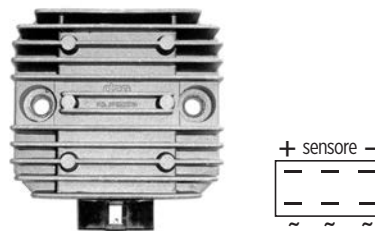
17.2061 regolatore DZE 12V - trifase - c.c. - 7 cavi - 2 connettori

Per:

Honda	400/600 NV	NTV 600 (88/91)
	VT 600 C Shadow (88/07)	650 NT Hawk GT (88/91)

Rif. orig.: 31600-MY0-771 • 31600-MM8-003/028 • 31600-MS9-003

Equivalentente **Shindengen SH538B-12** • **SH538D-13** • **SH538C-13**




17.2064 regolatore DZE 12V - trifase - c.c. - 6 faston - c/sensore

Per:

Kawasaki	KLX 250 S/SF (09/13)	KLF 300 4x4 (89/98)
	ZXR 400 (94/99)	ZZR 500 (93/94)
	GPX 600 R (94/97)	ZZR 600 (93/06)
	ZX6R (95/97)	ZL 600 (95/97)
	KLR 650 (08/13)	GT 750 (94)
	750 ZR Zephir (94/97)	VN 750 Vulcan (94/06)
	ZR7/7S 750 (99/03)	VN 1500 Vulcan (92/99)
	KEF 300 Lakota/Sport ATV (95/03)	

Rif. Kawasaki: 21066-1089

Equivalentente **Shindengen SH650A-12** (6 faston) • **SH650GA**



17.2065 regolatore DZE 12V - trifase - c.c. - 6 faston - c/sensore

Per:

Kawasaki	GPZ 400 (85/87 - 91 - 94)	Z 400 F II (85/87)
	GPZ 550 (84/89)	ZR 550 Zephir (90/95)
	KLR 600 (85/94 - c/avv. el.)	KLR 600 (90 - s/avv. el.)
	KLR 650 (87/07)	KL 650 Tengai (89/92)
	GPZ 750 Unitrack (83/87)	ZN 1300 (83/88)
	KFL 250 Bayou ATV (96/02)	KLF 250 (03/11)

Rif. orig.: 21066-1038

Equivalentente **Shindengen SH548-12**



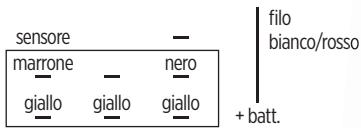
17.2068 regolatore DZE 12V - trifase - c.c. - 6 cavi - c/sensore

Per:

Kawasaki	250 BJ	250 GPX (88/95)
	250 GPZR (86/87)	250 ZZR (90/03)
	GPZ 400 (83)	EL 250 Eliminator
	GPZ 400 S (88/89)	Z 400 F (84)
	EN 450 LTD (85/90)	KLE 500 (91/07)
	GPZ 500 S (87/09)	EN 500 Vulcan/LTD (90/09)
	Z 500 F (83)	GPZ 550 (82/83)
	GT 550 (83/93)	Z/KZ 550/LTD (82/83)
	Z/KZ 550 LTD Shaft (83/84)	Z 550 F (83/84)
	750 GT (84/82)	Z-KZ 750 Spectre (82/83)
	KZ 750 LTD Shaft (83)	

Rif. Kawasaki: 21066-1083/1030

Equivalentente **Shindengen SH232-12** • **SH530-12** • **SH535-12**



17.2069 regolatore DZE 12V - trifase - c.c. - 6 cavi - c/sensore

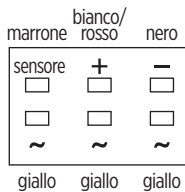
Per:

- | | | |
|-----------------|--------------------------|--------------------------|
| Kawasaki | Z 400 J (4 cil. - 82/83) | Z 500 (81/83) |
| | KZ/Z 550/LTD (81) | GPZ 550 (81) |
| | KZ/Z 650 CSR (81/83) | 750 GPZ (82) |
| | KZ 750 R1 | KZ/Z 750 (80/84) |
| | KZ 1000 Police (79/81) | KZ/Z 750 LTD/LTD (80/83) |
| | Z/KZ 1000 LTD (79/80) | ZIR 1000 (80) |
| | Z/KZ 1000 Classic (80) | Z/KZ 1000 Shaft (79/80) |

Rif. orig.: 21066-1008 • 21066-1027

Equivalentente **Shindengen SH530-12K**

Sostituisce **Shindengen SH230-12**



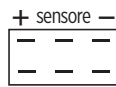

17.2077 regolatore DZE 12V - trifase - c.c. - 6 cavi - c/sensore

Per:

- | | |
|-----------------|--|
| Kawasaki | 750 GPZ Turbo (ZX 750 E1/E2 - 84/85) |
| | 1000 Z/KZ (J1/J3 - 81/83) |
| | 1000 Z/KZ LTD (K1/K2 - 81/82) |
| | 1000 Z/KZ CSR (M1/M2 - 81/82) |
| | 1000 Z/KZ R Eddie Lawson Replica (R1/R2 - 82/83) |
| | 1100 Z/KZ Shaft (A1/A3 - 81/83) |
| | 1100 Z/KZ LTD Shaft (L1 - 83) |
| | 1100 Z/KZ Spectre (D1/D2 - 82/83) |
| | 1100 GPZ (KZ 1100 B1/B2 - 81/82) |
| | 1100 GPZ (ZX 1100 A1/A2 - 83/84) |

Rif. Kawasaki: 1018

Equivalentente **Shindengen SH532-12**



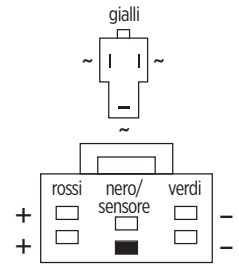
17.2078 regolatore DZE 12V - trifase - c.c. - 6 faston - c/sensore

Per:

- | | | |
|-----------------|---------------------------|---------------------------|
| Kawasaki | KFL 300 (88/91) | GPZ 400 R (85/87) |
| | ZL 400 (86/88) | GPX 400 R (87) |
| | ZXR 400 (89/93) | ZXR 400 R (88/90) |
| | ZZR 500 (90/92) | ZZR 400 (90/92) |
| | GPZ 500 R (85/87) | GPX 500 R (88/90) |
| | GPZ 600 RX (87) | GPZ 600 R (85/89) |
| | GPX 600 R (88/93) | ZL 600 (86/87) |
| | ZZR 600 (90/92) | VN 750 Vulcan (85/93) |
| | ZR 750 Zephyr (91/93) | ZL 750 (88/90) |
| | VN 1500 Vulcan/SE (87/91) | ZN 1100 LTD Shaft (84/85) |

Rif. orig.: 21066-1101/1055

Equivalentente **Shindengen SH658-12 • SH555-12**



17.2079 regolatore DZE 12V - trifase - c.c. - 8 cavi - c/sensore - 2 connettori

Per:

- | | | |
|--------------|-----------------------|--------------------|
| Honda | VF 400 F (83/84) | VF 500 F/F2 |
| | VT 500 C/E/FT (83/86) | GL 500 (81/84) |
| | 500 CX/GL (82/>) | 650 CX/E |
| | 650 GL | VF 750 C (82/84) |
| | VT 750 C (83/89) | VF 750 F/S (82/85) |
| | VF 1000 F/R (84/86) | VF 1100 S (83/86) |
| | VT 1100 C (85/86) | |

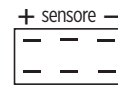
Suzuki GV 120 Mdura (85/86)

Rif. orig.: 31600-MBO-000 • 31600-MB3-670 • 31600-MC7-008 • 31600-MA1-008 • 31600-KAB-901 • 31600-KE8-010 • 31600-MF2-008 • 31600-MB4-018 • 31600-MG8-008

Equivalentente **Shindengen SH538-12 • SH541-12 • SH543-12 • SH583-12**

Equivalentente **17.5928**

Sostituisce **Shindengen SH238A-12**



17.2080 regolatore DZE 12V - trifase - c.c. - 6 cavi - c/sensore

Per:

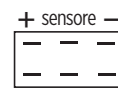
- | | | |
|---------------|---|-------------------------|
| Gilera | 350/500 Dakota/Saturno | 350/600 XRT/Nord West |
| | 600 RC/R/Cobra | |
| Yamaha | SXR 250 (87/88) | RD 350 F/L/N/LC (83/85) |
| | SR 500 (78/82) | XV 250 Virago (94) |
| | RD 250 LC (81) | RD 350 LC (79/85) |
| | XTZ 660 Ténéré (92/93) | |
| | XTZ 750 Superténéré (89/92 - modifica Yamaha) | |
| | XTZ 750 Superténéré (93/94) | |
| | XV 1000 TR1 (81/82) | |
| | XV 920 R (81/82) | |

Rif. Yamaha: 4L0-81960-A0 • 2J2-81960-A1 • 5A8-81960-A0

Rif. Gilera: 328041

Equivalentente **Shindengen SH238(5A8) • SH235(4L0/2J2)**

Modifica per XTZ 750 Superténéré: il cavo marrone del sensore se non collegato va unito al cavo rosso (+) / portare a massa il cavo nero



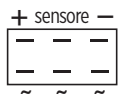
17.2082 regolatore DZE 12V - trifase - c.c. - 6 faston - c/sensore

Per:

- | | | |
|-----------------|-------------------------|-------------------|
| Kawasaki | AR 125 (84/91) | KMX 125 (99/01) |
| | Z 250 Scorpion (ER 250) | GPZ 305 • LTD 305 |

Rif. orig.: 21066-1039 (21066-1034)

Equivalentente **Shindengen SH552-12**



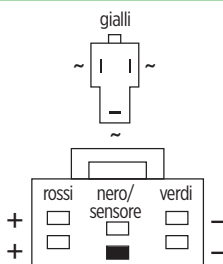
17.2086 regolatore DZE 12V - trifase - c.c. - 6 faston - c/sensore

Per:

Kawasaki KLX 650 (93/95) KLX 650 R (93/01)

Rif. orig.: 21066-1088/1091

Equivalente **Shindengen SH548-12**



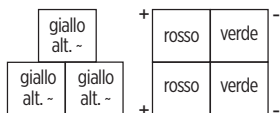
17.2087 regolatore DZE 12V - trifase - c.c. - 8 cavi - c/sensore - 2 connettori

Per:

Honda XLV 600 Transalp (87/90) XRV 650 Africa Twin (88/90)

Rif. orig.: 31600-MS8-000 • 31600-MM9-000

Equivalente **Shindengen SH538A-12/11**



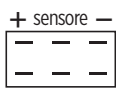
17.2308 regolatore DZE 12V - trifase - c.c. - 7 cavi - 2 connettori

Per:

Honda VTR 250 (88/90) CBR 400 R (86/87)
VFR 400 R (86/88) CBR 600 F (87/90)
NTV 650 Revere (88/97) VFR 750 F (86/87)
VF 750 C (87/88) VF 750 C (93/99)

Rif. orig.: 31600-MZ5-003 • 31600-MLO-721 • 31600-KT8-013 • 31600-MS9-003 • 31600-MN4-018 • 31600-ML7-008 • 31600-MNO-008

Equivalente **Shindengen SH541D-12 • SH583-12 • SH593-12 • SH593A-12**



17.2312 regolatore DZE 12V - trifase - c.c. - 5 cavi - lunghezza cavi 15 cm

Per:

Suzuki AN Burgman 250/400 (98/02) GSX-R 600 (97/00)
SV 650 (02) GSX-R 750 (96/97)
VL 1500 Intruder LC (98/03)

Rif. orig.: 32800-14F00 • 32800-33E00

Equivalente **Kokusan-Denki RS41-29**



17.2329 regolatore DZE 12V - trifase - c.c. - 8 cavi - 2 connettori

(3 gialli/alternatore - 1 verde/massa - 1 rosso/batteria - 1 bianco/-rotore - 2 neri/+rotore)

Per:

Honda CBX 400 F/F2 (81/82) CBX 550 F/F2
CBX 550 SC CBX 600 E
CBX 650 E CBX 650 Bol d'Or
CBX 650 SC (83/85) CBX 750 C (80/83)
CBX 750 F (79/83) CBX 750 F2 (82/83)
CBX 750 K/F/Four (79/82) CBX 750 SC NightHawk (82/83)
CBX 900 F (81/82) CBX 900 C (80/82)
CBX 1000 C (83) CBX 1100 F/R (81/83)
CBX 1000/ProLink (79/82)

Rif. orig.: 31600-461-771 • 31600-MA2-008 • 31600-MA6-000/910 • 31600-MA7-008 • 31600-MG5-000 • 31600-422-008 • 31600-469-008 • 31600-ME5-013

Equivalente **Shindengen SH236A-12 • SH236B-12 • SH255-12 • SH255B-12**



17.2330 regolatore DZE 12V - trifase - c.c. - 7 cavi - c/sensore

(3 gialli/alternatore - 1 verde/massa - 1 rosso/batteria - 1 nero/sensore - 1 bianco/campo alternatore)

Per:

Honda CB 350 F Four (72/78) CB 500 K Four (71/74)
CB 550 Four K (74/79) CB 500 F (73/77)
CB 550 F (76/78) CB 750 K Four (69/78)
CB 750 F (75/78)

Rif. orig.: 31400-333-004 • 31700-333-008 • 31400-300-035 • 31700-323-005/015

Sostituisce **regolatore e raddrizzatore originale (TL1Z-38/SST04-5/SAT-05)**

Solo **raddrizzatore** vedi **17.5924**



17.2331 regolatore DZE 12V - trifase - c.c. - 7 cavi - c/sensore - 2 connettori

(3 bianchi/alternatore - 1 nero/massa - 1 rosso/batteria - 1 marrone/sensore chiave - 1 verde/interruttore campo alternatore)

Per:

Yamaha XS 250/360/400 (77/82) RD 350 (73/75)
RD 400 (76/79) XS 500 (75/78)
650 XS-1/XS-2 (71/72) XS 650 (puntine)
TX 650 (73/75)

Rif. orig.: 447-81970-10 • 1L9-81910-50 • 1L9-81970-60 • 1A0-81970-60 • 2G7-81910-50 • 2L0-81910-50

Sostituisce **regolatore e raddrizzatore originali**



17.2333 regolatore DZE 12V - trifase - c.c./c.a. - 6 cavi - s/sensore - 2 connettori
(3 gialli/alternatore - 1 nero/massa - 1 rosso/batteria - 1 giallo/relé riserva luci)

Per:

- Yamaha** XV 500 Special/Virago (80/83)
XZ 550 (82/84)
XV 750 Virago (81/83)
XV 920 Virago (82/83)
XV 1000 Virago/Midnight Special (82/83)

Rif. orig.: 4X7-81960-A0

Equivalente **Shindengen SH238(4X7-A0)**



17.23341 regolatore DZE 12V - trifase - c.c. - 7 cavi

Per:

- Suzuki** VS GL Intruder 600 (97)/750 (85/91)/800 (92/95)/1400 (87/95)

Rif. orig.: 32800-38A00

Equivalente **Shindengen SH576-12**

Sostituisce **17.5234**



17.2335 regolatore DZE 12V - trifase - c.c. - 8 cavi - faston femmina - 2 connettori
(3 gialli/alternatore - 1 verde/massa - 1 rosso/+batteria - 1 bianco/-rotore - 2 neri/+rotore)

Per:

- Honda** CB 650 SC (82) CBX 400/F (85)
CB 650/C (79/82) CBX 750 F/F2 (84/86)

Rif. orig.: 31600-426-000 • 31600-MJO-612 • 31600-460-731

Equivalente **Shindengen SH255A-12 • SH236-12**



17.2347 regolatore DZE 12V - monofase - c.c. - s/sensore - 4 cavi
(2 gialli/alternatore - 1 nero/massa - 1 bianco-rosso/batteria)

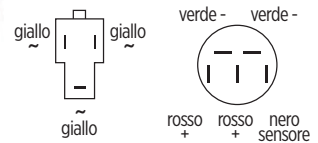
Per:

- Kawasaki** Z/KZ 200 (78/79) Z/KZ 250 (80/82)
GPZ 250 (83/84) 250 ATC/TRX ATV (85/87)
Z 3501 Z 400 (78/79)
Z 400 J (80/83) KZ 440 (80/83)
Z 440/LTD (80/83) KZ 550 (79/80)
Z 550/LTD (80) Z 650 (77/80)
Z 650 Custom (77/79) Z 650 LTD (80)
KZ 750 LTD Belt (83/84) KZ 750 CSR Twin (82)
KZ LTD 750 (80)

Rif. orig.: 21066-1014 • 21066-1013 • 21066-029

Equivalente **Shindengen SH221-12 • SH521-12 • SH522-12**

N.B.: il cavo marrone presente nel regolatore originale è stato eliminato. Il funzionamento non cambia.



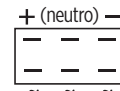
17.2360 regolatore DZE 12V - c.c. - trifase - 8 cavi - c/sensore

Per:

- Honda** XRV 750 Africa Twin (90/91 - RD04)

Rif. orig.: 31600-MV1-003

Equivalente **Shindengen SH538A-11(MV1)**



17.2365 regolatore DZE 12V - trifase - c.c. - 6 pin - s/sensore


Per:

- Honda** ATV TRX 250 (97/00)
TRX 250 E/TM (02/10)
TRX 400 EX (99/04)
- Suzuki** UH 125/200 Burgman (07/13)
UX 125/150 Sixteen (08/13)
400 King Quad (10/11)
AN 250 Burgman K3/K6 (03/06)
AN 400 Burgman K3/K9 (03/12)
GSR 600 (06/11)
- Yamaha** 125/150 X-Enter (11/13)
250 XT (13/14)
125/350/400/450/600 Grizzly
250/350/660 Raptor
250/350 Bruin
350/450 YFM Wolverine (06/10)

Rif. Honda: 31600-HM8-003/013/B00

Rif. Suzuki: 32800-14G00 • 32800-44G01

Rif. Yamaha: 5GT-81960-00



17.2387 regolatore DZE 12V - trifase - c.c. - 7 cavi
2 connettori (connettore tondo 4 faston maschi)


Per:

Honda XRV 750 Africa Twin (92 - RD04)

Rif. orig.: 31600-MV1-941

Intercambiabile con **Shindengen SH538D-13 (MV1)**

Sostituisce **17.5979**



17.2415 regolatore DZE 12V - trifase Mosfet - c.c. - 5 cavi - 2 connettori

Per:

Honda Forza 250 X/EX/ABS (05/07)
CBR 1000 RA C-ABS (09/11)
CBF 1000/A/T/S ABS (06/10)
CBR 600 RR (07/12)
XVL 700 Transalp (08/13)
NT 700 V Deauville (06/13)

Rif. orig.: 31600-KSV-J01 • 31600-MFL-D01 • 31600-MFA-D01 • 31600-MFJ-D01 • 31600-MFF-D01

Intercambiabile con **Shindengen FH008-DA • FA008-EB • FH008-EC • FH008-EE • FH008-EF**



17.2410 regolatore DZE 12V - trifase Mosfet - c.c. - 5 cavi - 2 connettori

Per:

Honda SH 300 (07/10)

Rif. orig.: 31600-KTW-901

Intercambiabile con **Shindengen FH008-ED**



17.2432 regolatore DZE 12V - c.c. - trifase - 6 cavi

17.3182 regolatore 12V - c.c. - trifase - 6 cavi

Per:

Aprilia Leonardo 250/300/ST (99/05)
Motò 650 (95/99)
Pegaso 650/3/IE (96/04)

BMW F 650 (93/01)
F 650 Funduro (97/99)
F 650 CS (00/06)
F 650 ST (97/00)

Rif. Aprilia: AP8112941

Rif. BMW: 61312346550

Sostituisce **17.5116**

Equivalentente **Shindengen SH 532B-12**



17.2412 regolatore DZE 12V - trifase - c.c. - 7 cavi - 2 connettori
(3 bianchi/alternatore - 1 nero/massa - 1 rosso/batteria - 1 marrone/
sensore chiave - 1 verde/interruttore campo alternatore)

Per:

Yamaha RD 250/350 DX (75/79) XS 750/SE (76/80)
XS 850/SE (80/81) XS 1100 (78/83)
XJ 1100 (82/83) XS 1100 G (80)

Rif. orig.: 1T4-81960-A0

Equivalentente **Shindengen SH233(1T4)**



17.2413 regolatore DZE 12V - trifase Mosfet - c.c. - 5 cavi - 2 connettori

Per:

Honda XLV 1000 Varadero (03/12)

Rif. orig.: 31600-MBT-D21

Intercambiabile con **Shindengen FH008-AA**



17.2445 regolatore DZE trifase 12V- c.c. - 8 cavi - c/sensore

Per:

Suzuki VS GL Intruder 1400 (96/09)

Rif. orig.: 32800-38B00



17.2459 regolatore DZE trifase 12V - c.c. - 6 cavi

Per:

- Aprilia** 125/150 Leonardo/ST (96/04)
 125/150/200 Scarabeo (99/03 - mot. Rotax)
 125 Classic (95/99)
 125 MX (04/06)
 125 RS/Sport Production 2T (95/12)
 125 RS Tuono (03/04)
 125 RX (95/10)
 125 SX (08/10)
 250 RS (98/01)
 350 Tuareg Wind (88/>)
 600 Tuareg Wind (88/>)
 600 Pegaso (90/91)
 650 Pegaso (92/95)

Rif. orig.: AP8112906



17.2485 regolatore DZE monofase 12V/25A - c.c. - 4 cavi

Per:

- Yamaha** XT 600 (84/86) XT 600 Z Ténéré (83/85)

Rif. orig.: 34L-81960-A0

Sostituisce **17.5322**

Intercambiabile con **SH522G-12**



17.2491 regolatore DZE trifase 12V/35A - c.c. - 8 cavi - c/sensore

Per:

- Honda** CB 1100 SF X-11 (00/03)

Rif. orig.: 31600-MCC-601

Sostituisce **17.5990**

Intercambiabile con **SH579C-12**



17.2460 regolatore DZE trifase 12V - c.c. - 7 cavi

Per:

- Aprilia** 1000 RSV/R/SP (98/03) 1000 RSV R Tuono (02/05)
 1000 SL Falco (00/02)

Rif. orig.: AP8124267

Equivalente **Shindengen SH541-12**

Sostituisce **17.8027**



17.2492 regolatore DZE trifase 12V/35A - c.c. - 8 cavi - c/sensore

Per:

- Aprilia** RSV 1000 R Factory/Dream (04/09)
 RSV 1000 R Tuono (06/09)

Rif. orig.: AP8127144

Sostituisce **17.5110**

Intercambiabile con **SH579-GA**



17.2466 regolatore DZE trifase 12V - c.c. - 5 cavi

Per:

- Hyosung** GV 250 Aquila FI/EI Euro 3 (08/09)
 GT 250 R Comet FI Euro 3 (07/08)
 GT 250 RC (13/15)
 GD 250 N (13/15)
 GT 650/R/S Carb. (04/06)
 GT 650 RC (13/15)
 GT 650 R TTC Carb. (06/>)
 GT 650 Aquila Carb. (05/06) • ST-7 700 (10/>)

Rif. orig.: 32800HN9110



17.2493 regolatore DZE trifase 12V/35A - c.c. - 7 cavi

Per:

- Triumph** 595 Daytona (97/06) 600 Daytona (02/05)
 650 Daytona (02/05) 1050 Sprint ST/RS (99/14)
 955 Daytona (97/06) 955 Sprint ST/RS (99/04)
 885 Speed Triple (94/96) 1050 Speed Triple (94/13)

Rif. orig.: T1300535 • T1300560 • T1300022 • T130002



17.2494 regolatore DZE trifase 12V/35A - c.c. - 7 cavi

Per:

Triumph	675 Daytona (06/14)	675 Daytona R (11/14)
	675 Street Triple (07/14)	675 Street Triple R (08/14)
	955 Sprint ST (99/05)	1050 Sprint ST (05/14)
	1050 Sprint GT (10/14)	

Rif. orig.: T1301234 • T1304040 • T1305123




G G R +B L C
| | | | | |

17.3180 regolatore 12V - c.c. - controfase - 6 faston

Per:

Piaggio Ape Car/Max Diesel Ape TM P 703/FL/V Diesel (87/04)

Rif. orig.: 231877 • 2318775 • 1R000002



17.2503 regolatore DZE 12V - c.c. - monofase - 4 cavi

Per:

Cagiva	50 Prima 3V/6V (92/94)	50 W4 6V (92/95)
	125 Mito EV/E2 (94/05)	125 Planet (98/03)
	125 Roadster (95/99)	125 Raptor (04/05)
	125 Supercity (97/99)	125 W8/FA (93/98)

Husqvarna 125 WRE (98/06) 125 SM/SM S (98/06)

Rif. Cagiva/Husqvarna.: 800042274

Equivalente **Kokusan-Denki RS2168 • RS2746**



G G B C L A ⊥
volano volano +B chia spia choke massa

17.3189 regolatore 12V/26A - c.c. - morsettiera 7 faston differenziati

Per:

Scooter mot. Piaggio 125/150/180 2 tempi

Aprilia SR 125/150

Gilera Runner 125/180/SP 2T Typhoon 125/X/XR


Piaggio Skipper 125/150 2T Hexagon 125/150/180/LX/LXT 2T

Italjet Dragstaer 125/180 2T Formula 125

Rif. Piaggio: 292033 • 292501 • 2920335

Sostituisce **Ducati 34.8830 (34.3830)**

Sostituisce **Mitsuba 16.2198**




DF 61 D+ 51 ⊥
volano spia raddrizzatore +batteria massa

17.31108 regolatore elettronico 6V

Per:

MZ ETZ 125/150/250/251 imp. 6V - c/volano



DF 61 D+ 51 ⊥
volano spia raddrizzatore +batteria massa

17.31109 regolatore elettronico 12V

Per:

MZ ETZ 125/150/250/251 imp. 12V - c/volano



+batt. chiave massa
volano ~ volano ~

17.4703 regolatore monofase 12V - c.c - 5 faston

Per:

Yamaha 125 YBR (05/06) 125 XT R Enduro (07/08)
125 XT X Motard (07/08)

Malaguti 125 X3M Enduro (07/08) 125 X3M Motard (07/08)

Rif. Yamaha: 2D0-H1960-00 • 5VL-H1960-00

Rif. Malaguti: 02603800



17.4711 regolatore 12V - trifase - c.c. - 5 cavi - 2 connettori
Per:

Suzuki GS 500 (03/09)

Rif. orig.: 32800C01D00J00 • 32800-01D00

Equivalente **Shindengen** SH640-HA/Kokusan-Denki RS41-08



17.4712 regolatore 12V - trifase - c.c. - 5 cavi - 2 connettori
Per:

Honda CRM 125 R (90/99)

Suzuki 125/150 AN
Intruder 125/250 (00/07)
GSX 250 F (91/00)
RG 500 (86/87)
LTF 400 (87/97)

125/150 UE
LTF 160/250/300
RGV 250 (86/96)
GSX 400 (97/98)
LT 400 FX (91/98)

Rif. Honda: 31600-KAK-781/900

Rif. Suzuki: 32800-19B11 • 32800-22D10/11 • 32800-13E10

Equivalente **SH572A-12/RS41-08**



17.4713 regolatore 12V - trifase - c.c. - 5 cavi - 2 connettori
Per:

Suzuki Marauder GZ 125/250
GS 125 (99/00)
TU 250 X

GN 125/250
TU 125 X (99)

Rif. orig.: 32800-29B00

Equivalente **Shindengen SH572A-12** (29B)



17.4720 regolatore 12V - trifase - c.c. - 5 faston
Per:

Honda 110 NHX Lead 4T (08/13)

Rif. orig.: 31600-GFM-890/901

Equivalente **Shindengen SH754-AA**



17.4722 regolatore 12V - monofase - c.c. - 5 cavi - 5 faston maschi mini
(nero/chiave - rosa/volano - rosso/batteria - giallo/volano - verde/massa)

Per:

Honda CBX 150

125 NS/F/R (85/87)

125 NR F (88/92)

XL 125 R (84/>)

NX 125 Transcity (89/99)

Rif. orig.: 31600-KR1-761

Equivalente **Shindengen SH522B-12**



17.4723 regolatore 12V - trifase - c.c. - 5 faston

Per:

Honda CBR 125 (11/13)

CBR 250 R (11/13)

CRF 250 L (13/17)

CB 300 F (14/15)

CBR 300 R/RA (14/17)

CRF 250 M (13/17)

Rif. orig.: 31600-KVK-901

Equivalente **Shindengen SH781-AA**



17.4724 regolatore monofase 12V - c.c. - 5 cavi - c/faston mini maschi

Per:

Honda 125 MTX RW (83/90 - JD05)

200 MTX RW (83/85 - MD07)

200 XL R (83/84 - MD06)

250 XL R (82/87 - MD03/MD11)

350 XL R (84/85 - ND03)

350 XLX R (88 - ND06)

400 XL R (82 - ND01)

500 XL R (82 - PD02)

600 XL L/R (83/87 - PD03)

Rif. orig.: 31600-KG0-000 • 31600-MC4-000 • 31600-KB7-008 • 31600-KS5-000

Equivalente **Shindengen SH542-12**



17.5119 • regolatore giapponese SH678-KA - 12V - trifase Shunt - c.c. - morsetteria 6 pin

Per:

MV Agusta 675 F3 (12/17)
675 Brutale (12/17)
800 Brutale/Rivale (13/17)
800 Dragster (13/17)
800 F3 (12/17)
800 Stradale (15/>)
920/990R/1090RR Brutale (10/13)
1090 R/RR Brutale (12/13)
1000 F4 S/R/RR/FT (10/12)

Kawasaki moto W 800 (11/13 - EJ 800)

moto d'acqua watercraft JT 1200 STX-12F (04/07)
JT 1500 STX-15F (04/12)
JT 1500 Ultra 250 X/Ultra LX (07/08)
JT 1500 Ultra 260 X/260 LX (09/10)
JT 1500 Ultra 300 X/300 LX (</10)
JT 1500 Ultra LX (07/11)

Rif. MV Agusta: 8000B3206

Rif. Kawasaki: 210663718



17.5220 • regolatore giapponese SH535C-12 - 12V - c.c. - trifase - 5 cavi - 2 connettori

Per:

Suzuki DR 350 S/SE (90/98)

Rif. orig.: 32800-14D11



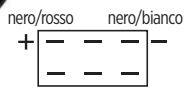
17.5225 • regolatore giapponese SH535A-12 - 12V - trifase - c.c. - 5 cavi - 1 connettore

Per:

Suzuki DR 650 RSE (91/93) DR 750 S (88/89)
DR 800 S Big (91/95)

Rif. orig.: 32800-34A01

Sostituisce versione a 6 cavi

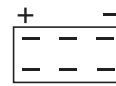


17.5210 • regolatore giapponese SH576A-12 - 12V - c.c. - trifase - 5 cavi

Per:

Suzuki DR 650 R (92/94) DR 650 RE (94/95)
DR 650 S/SE (92/95) VS GL 600 Intruder (96/97)
VS GL 800 Intruder (98/00) VS GL 1400 Intruder (96/98)
1400 VS GLP (96/09) VS 1400 (04/09)

Rif. orig.: 32800-12E00



17.5230 • regolatore giapponese SH640D-12 - 12V/25A - c.c. - trifase - 5 faston

Per:

Beta 125 RR LC Enduro/Motard (11/13)
HM CRE 125 C-X/Baja (08/13) CRE 125 Baja 2T (11/13)

Husqvarna 125 TE/SM 4T (11/13)

Piaggio Scooter 125/150/180/200

Suzuki DR 650 SE (96/13) XF 650 Freewind (97/>)
DR 800 Big (96/00)

MBK/Yamaha

YZF 125 R (10/13)
YBR 125 (07/12)
Majesty/Skyliner 125/150/180 (02/10)
BW'S 125 (10)
Majesty 250 (96/99)/DX (98/00)
X-Max 250 (10/13)
XJ 600 Diversion (96/02)
NXC 125 Cygnus/X (04/13)
125 Flame X
125 Vity/Waap
125 X-Over
125 X-Max (12/13)

Rif. Beta: 021400500

Rif. Suzuki: 32800-32E00

Rif. MBK/Yamaha: 4HM-81960-00/4HMH196000 • 5ML-H1960-00

Equivalente **16.83802** • **17.9169**



17.5215 • regolatore giapponese SH572A-12 - 12V - c.c. - trifase - 5 cavi

Per:

Suzuki GN 125 (82/96) GS 125 (82/94)
GN 250 (85/95)

Rif. orig.: 32800-05320



17.5235 • regolatore giapponese SH590A-13 - 12V - c.c. - trifase - 5 cavi

Per:

Suzuki GS 750 E/L (80/82)	GS 750 S (82/83)
GSX 750 S (82/83)	GS 850 G/GL (80/83)
GS 1000 E (80)	GS 1000 S (80/82)
GS 1000 G/GL (80/81)	GSX 1000 S (82)
GS 1100 E/LT (80/81)	GS 1100 Katana (83)
GSX 1100 (80/81)	GSX 1100 E (80781)

Rif. Kokusan-Denki: RS21-50

Rif. Suzuki: 32800-49X50 (32800-49140 • 32800-49310/20 • 32800-45210 • 32800-45250)



17.5244 • regolatore giapponese SH572E-12 12V - c.c. - trifase - 5 cavi

Per:

Suzuki DR 400 E/Z/SM (00/15)

Rif. orig.: 32800-29F00



17.5245 • regolatore giapponese SH535C-12 - 12V - c.c. - trifase - 5 cavi - 2 connettori

Per:

Suzuki 800 VZ Marauder (97/04 - AF111 V/K2)
800 VX (90/94 - VS51A L/R)

Rif. orig.: 32800-45C01



17.5240 • regolatore giapponese SH678A-12 - 12V - trifase Shunt - c.c. - 6 pin

Per:

Suzuki DL 1000 V-Strom (02)	GSX 1400 (02/07)
LT-A450X (07/10)	LT-A450XZ (07/10)
LT-A500F (02/07)	LT-A500FB/FC (04)
LT-A500X (11/13)	LT-A500XLS (12)
LT-A500XP (09/12)	LT-A500XPZ (09/12)
LT-A500XZ (11/13)	LT-F500F (03/07)
LT-A700X (06/07)	LT-A750X (08/13)
LT-A750XP (09/13)	LT-A750XPZ (09/13)
LT-A750XZ (08/13)	

Rif. orig.: 32800-42F00



17.5250 • regolatore giapponese SH820-AA 12V - c.c. - trifase - 5 cavi

Per:

Suzuki 650 AN Burgman (10/12) 1500 VL Intruder (13)
1800 VZR Intruder (10/14)

Rif. orig.: 32800-10G30

Equivalente **RX 41 10**



17.5242 • regolatore giapponese SH579A-12 12V - c.c. - trifase - 7 cavi

Per:

Ducati 749/R/S/Dark (03/06)	848/Evo/Evo Corse (08/13)
848 Street Fighter (12/15)	999/R/S (03/06)
999 RXerox (06)	999 S Ama Replica (07)
1000 Multistrada (03/04)	1100 Streetfighter/S (10/12)
1098 Streetfighter (13)	1098/R/S (07/09)
1198/R/S/SP (09/11)	
Suzuki 1000 DL V-Strom (03/06)	1000 TL S (97/01)
1000 TL R (98/00)	

Rif. Ducati: 54040191A (54040271A)

Rif. Suzuki: 32800-02F00 • 32800-06G01

Equivalente **SH 579 EA**



17.5255 • regolatore giapponese Mosfet trifase FH020-BA - 12V - c.c. - 5 faston

Per:

Suzuki 650 AN Burgman (13/15) 1000 GSX-S/SF (15/16)

Rif. orig.: 32800-26J00



17.5259 • regolatore giapponese SH535C-12 - 12V - trifase - c.c. - 5 cavi - 2 connettori
Per:

- | | |
|----------------------------------|------------------------|
| Cagiva 650 Raptor (01/05) | |
| Suzuki RD Z 400 E (00/07) | DR Z 400 S (00/09) |
| DR Z 400 SM (05/09) | GSF 400 Bandit (91/95) |
| GS 500 E (89/96) | GS 500 (01/02) |
| DR 650 R (90/91) | DR 650 RS (90/91) |
| LS 650 Savage (86/10) | SV 650 (99/01) |
| SV 650 S (99/01) | |

Rif. Cagiva: 800095952

Rif. Suzuki: 32800-24B11 (32800-24B00/01 • 32800-24B10) • 32800-29F00 • 32800-33C01

Sostituisce **17.2059** per le applicazioni sopraindicate



17.5270 • regolatore giapponese SH811-AC 12V - c.c. trifase - 7 cavi
Per:

- | | |
|-------------------------------|-------------------|
| Suzuki 750 GSR (13/16) | 750 GSX-S (15/16) |
|-------------------------------|-------------------|

Rif. orig.: 32800-47H30



17.5280 • regolatore giapponese SH811-AA - 12V - trifase - c.c. - 7 cavi - 2 connettori

17.2452 regolatore DZE - 12V/50A - trifase - c.c. - 7 cavi - 2 connettori

Per:

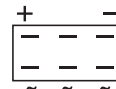
- | | |
|--|------------------------------|
| Artic Cat ATV 400 TBX 4x4 Automatic (04/06) | |
| 400 ATV Manual 4x4 (01/03) | |
| 500 Automatic/TRV (01/09) | |
| Piaggio Trackmaster ATV 400/500 | |
| Suzuki 600 GSX-R (06/16) | 650 GSX-F (08/12) |
| 650 GSF Bandit/S (07/12) | 650 SFV Gladius (09/13) |
| 650 DL V-Strom (08/13) | 750 GSX-R (06/13) |
| 750 GSR (11/13) | 800 VL Intruder Volusia (05) |
| 800 VL Intruder C800(06/16) | 800 VZ Intruder M800 (05/11) |
| 1000 GSX-R (05/13) | 1250 GSX-F (10/12) |
| 1250 GSF Bandit/S (07/12) | 1500 VL LC Intruder (05/12) |
| LTA 700 X King Quad (05/07) | |

Rif. Arctic Cat: 3402-682 • 3530-028

Rif. Kokusan-Denki: RX41-44 • RS41-70 • RS41-43

Rif. Piaggio: 629337 • 629841

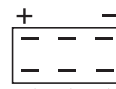
Rif. Suzuki: 32800-21H00 • 32800-18H00 • 32800-41F11 • 32800-41G10 • 32800-47H10 • 32800-47H00



17.5310 • regolatore giapponese SH713AA - 12V - trifase - c.c. - 5 faston
Per:

- | | |
|---------------------------------|-----------------------------|
| Yamaha 600 XJ6-N (09/14) | 600 XJ6-S Diversion (09/14) |
| 600 XJ6-F (10/14) | FZ6-R 600 (09/14) |
| YZF 600 R6 (03/05) | XT 660 R/X (04/14) |

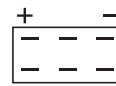
Rif. orig.: 5SL-81960-00



17.5320 • regolatore giapponese SH719AA - 12V - trifase - c.c. - 5 faston
Per:

- | | |
|--|--------------------------|
| Yamaha XP 500 T-Max/ABS (04/07) | XP 530 T-Max (12/13) |
| FZ6 600 (04/09) | FZ6 600 NS (05/09) |
| FZ6 600 S2 (07/09) | FZ6 600 Fazer (04/09) |
| FZ6 600 Fazer ABS (06/09) | FZ6 600 Fazer S2 (07/09) |
| FZ6 600 Fazer S2 ABS (09) | |

Rif. orig.: 5VX-81960-00-00



17.5325 • regolatore giapponese SH661-12 - 12V - c.c. - trifase - 5 faston
17.3110 regolatore 12V - c.c. - trifase - 5 faston
Per:

- | |
|--|
| Benelli 125/150 Caffènero/Macis/Velvet (08/>) |
| Keeway 250 Supershadow/Cruiser |
| 250 Land Cruiser |
| 125/150 ARN/F-ACT/Matrix (07/>) |
| Yamaha XV 125 Virago (97/00) |
| 250 Virago (98/08) |


Rif. Yamaha: 3DM-81960-01



17.5328 • regolatore giapponese SH666-12 - 12V - c.c. - trifase - 5 cavi - 3 connettori
Per:

- | |
|-------------------------------------|
| Yamaha XV 535 Virago (97/03) |
|-------------------------------------|

Rif. orig.: 3JB-81960-01



17.5330 • regolatore giapponese SH650-12 - 12V - c.c. - trifase - 5 cavi - 1 connettore lunghezza cavi 45 cm.

Per:

- | | |
|-------------------------------------|-----------------------------|
| Yamaha XV 250 Virago (95/97) | FZS 600 Fazer (98/01) |
| XTZ 750 Superténéré (95) | TDM 850 (93/95) |
| TRX 850 (96/97) | XVZ 1300 Royal Star (96/00) |

Rif. orig.: 3VD-81960-00 • 3LS-81960-00



17.5349 • regolatore giapponese SH650A-12 - 12V - c.c. - trifase - 5 faston

17.2349 regolatore DZE 12V - c.c. - trifase - 5 faston

Per:

Benelli Velvet 250 (99/>)

Italjet Jupiter 250

Peugeot 125/150 Elyseo/Elystar/Jetforce/Looxor

- | | |
|------------------------------|--------------------------------|
| Yamaha X-Max 125 (10) | YZF 125 R (08/09) |
| 250 Majesty (00/01) | 500 T-Max (01/03) |
| FZR 600 R (94/95) | YZF 600 R Thunder Cat. (96/02) |
| YZF 600 R6 (99/02) | XVS 650 Drag Star (97) |
| SZR 660 (95/97) | XTZ Ténéré (94/96) |
| 850 TDM (96/01) | YZF 1000 R1 (98/01) |

Rif. Peugeot: 737918

Rif. Yamaha: 4JH-81960-01




17.5332 • regolatore giapponese SH650C-11 - 12V - c.c. - trifase - 5 cavi - lunghezza cavi 45 cm.

Per:

- | | |
|--|------------------------------------|
| Yamaha XVS 650 Dragstar (01/02) | XVS 650 A Dragstar Classic (01/10) |
| YZF 750 R7 OW02 (99/00) | FZS 1000 Fazer (01/05) |

Rif. orig.: 5FL-81960-00 • 5KP-81960-00



17.5350 • regolatore giapponese SH650C-11 - 12V - c.c. - trifase - 5 cavi - lunghezza cavi 25 cm.

- | | |
|-----------------------------------|----------------|
| Gas Gas 400/450 4T (03/07) | 450 Pampera 4T |
| 450 Wild HP | |

Yamaha FZS 600 Fazer (02/03) SR 125 (97/00)

Rif. Gas Gas: MFS450434009 (Ducati 344051) • MFS400134009

Rif. Yamaha: 5RT-81960-00 • 4PW-81960-01

Sostituisce **SH553D-12**



17.5335 • regolatore giapponese SH 804-AA 12V - c.c. - monofase - 4 cavi

Per:

Yamaha 450 YZ-F (10/13)

Rif. orig.: 33D-81960-00



17.5345 • regolatore giapponese SH662-12 - 12V - c.c. - trifase - 5 cavi

Per:

Yamaha V-Max 1200 (96/06)

Rif. orig.: 3JP-81960-01



17.5355 • regolatore giapponese SH665-12 - 12V - c.c. - trifase - 5 cavi

Per:

Yamaha XV 750 Virago (97/00) XV 1100 Virago (97/00)

Rif. orig.: 3LP-81960-01



17.5360 • regolatore giapponese SH233A-12 - 12V - c.c. - trifase - 7 cavi

Per:

Yamaha FZ 400 (86/89)	XJ 400 (81/85)
XS 400 Seca/Maxim (J/R/K - 82/84)	
XJ 550 (81/83)	FJ 600 (84/85)
FZ 600 (86/88)	XJ 600 (84/91)
XY 600 Radian (86/88)	XS 650 (78/83)
XJ 650 (80/85)	XJ 650 T Turbo (82/84)
XJ 750 (81/86)	XJ 900 F/Seca (82/93)

Rif. orig.: 3G1-81960-A1 • 2XL-81690-A0 (12R-81960-A1) • 4H7-81960-50



17.5363 • regolatore giapponese SH650D-11 - 12V - c.c. - trifase - 6 pin

17.2363 • regolatore DZE 12V - c.c. - trifase - 6 pin

Per:

Malaguti Password 250 (07/10)	
Yamaha XVS 125 Dragstar (04/>)	X-Max 125 (06/09)
X-City 125 (07/13)	X-City 250 (07/13)
XVS 250 Dragstar (01/03)	X-Max 250 (07/09)
YBR 250 (07/13)	450 YFZ-R ATV (06/09)
Rhino 450 (06/09)	Rhino 660 (04/007)
XVS 650 Dragstar (98/00)	XVS 650 A Dragstar Classic (98/00)
ATV FS 660 Grizzly (02/08)	ATV YFM 700 R (06/10)
BT 1100 Bulldog (02/06)	XVS 1100 Dragstar (99/02)
XVS 1100 A Dragstar Classic (00/02)	
XV 1600 A Wild Star (99/03)	

Rif. Yamaha: 5BN-81960-00-00



17.5364 • regolatore giapponese SH678A-11 - 12V - c.c. - trifase - 6 pin

17.2364 • regolatore DZE 12V - c.c. - trifase - 6 pin

Per:

Malaguti Password 250 (05/06)	
Yamaha XVS125 Dragstar (00/03)	XVS 250 Dragstar (04/>)
X-Max 250 (05/06 - carb.)	WR 250 R/X (08/14)
Majesty 250/ABS (02/>)	XC Versity 300 (02/07)
Majesty 400/ABS (04/13)	T-Max 500 (08/11)
YZF 600 R6 (06/13)	660 MT-03 (05/13)
YTZ 660 Ténéré (08/13)	XVS 1100 A Dragstar Classic (03/10)
XVZ TF 1300 Royal Star Venture (00/10)	

Rif. orig.: 4XY-81960-00-00



17.5385 • regolatore giapponese Mosfet FH020-AA - 12V/50A - c.c. - trifase - 5 faston - 2 morsettiere

17.9285 • regolatore Mosfet - 12V - c.c. - trifase - 5 faston - 2 morsettiere

17.2425 • regolatore DZE Mosfet - 12V/50A - c.c. - trifase - 5 faston - 2 morsettiere

Per:

BMW S 1000 RR	HP4
C 600 Sport	C 650 GT
Ducati 899 Panigale	1199 Panigale
821 Hyperstrada	1200 Multistrada
1200 Diavel	
Honda TRX 500/680	
Kawasaki KVF 750 4x4 (12/13)	KLZ Versys 1000 (11/14)
1000 ZX10R (04/07)	ZX14 ZZR 1400 (06/14)
1400 GTR Concours (08/14 - ZG 14)	
Triumph 675 Street Triple (11/13)	800 Tiger XC (11/13)
1050 Speed Triple/R	1600 Thunderbird (09/>)
2300 Rocket III (05/>)	
Yamaha FZ8 800N/S/Fazer (10/14)	850 MT-09/A (13/14)
XVS 950 (09/13)	1000 FZ1 N/Fazer (05/13)
1000 YZF-R1 (02/14)	XTZ 1200 (10/13)
XVS 1300 A (07/08)	1700 V-Max (09/13)
1700 MT-01S (09/13)	XVS 1900/A (06/09)
TDM 900 (02/11)	FJR 1300 (01/13)
XV 1700	

Rif. BMW: 12317718422

Rif. Ducati: 54040301B • 54040301A

Rif. Kawasaki: 21066-0008/0022 • 21066-0714

Rif. Yamaha: 1D7-81960-00 • 1D7-81960-01 • 5JW-81960-00 • 5VY-81960-00

Sostituisce **FH 010-BA** • **FH 011-AA** • **FH 012-AA** • **FH 012-BA** • **FH 012-CA** • **FH 012-DA**



17.5410 • regolatore giapponese SH548A-12 - 12V - c.c. - trifase - 6 cavi - c/sensore

Per:

Kawasaki 500 ER-5 (97/05)
ZR 550 Zephyr (96/98)
400 ZR Zephyr X (97/01 - estero)

Rif. orig.: 21066-1098



17.5418 • regolatore giapponese SH689-12 - 12V - c.c. - trifase - 8 cavi - c/sensore - 2 connettori tondi

Per:

Kawasaki 900 ZX-9R (00/03)
1200 ZX-12R (00/05)

Rif. orig.: 21066-1119

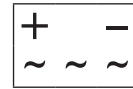


17.5412 • regolatore giapponese SH650-12 - 12V - c.c. - trifase - 6 cavi - c/sensore

Per:

- Kawasaki** VN 400 Vulcan (99 - C4 estero)
 VN 800 Vulcan (95/05 - UN800A)
 600 ZX-6R (98/99)
 ZX 600 G1/G2
 VN 800 Vulcan Classic (96/06 - VN 800 B)
 VN 800 Vulcan Drifter (99/06- VN 800 C/E)

Rif. orig.: 21066-1099



17.5422 • regolatore giapponese SH678A-12 - 12V - c.c. - trifase - 6 pin

17.2378 regolatore DZE 12V - c.c. - trifase - 6pin

Per:

- Kawasaki** 650 ER6-N (06/14) 650 ER6-F (06/14)
 650 KLE Versys (07/14) Z 750/S (04/10)
 VN 900 Classic/Custom (06/14) Z 1000 (03/10)
 ATV KVF 650 (07/08) KVF 750 (05/07)
 UTV KAF 620 Mule 3000/3010/3020

Rif. Kawasaki: 21066-1127



17.5415 • regolatore giapponese SH541G-12 - 12V - c.c. - trifase - 6 cavi - c/sensore

Per:

- Kawasaki** W 650 (99/07)
 VN 1500 Vulcan Classic/FI (96/05)
 VN 1500 Vulcan Nomad/FI (98/04)
 VN 1500 Vulcan Tourer/FI (98/03)
 VN 1600 Vulcan Classic (03/08)
 VN 1600 Vulcan Nomad (05/08)
 VN 1600 Vulcan Tourer (05/06)

Rif. orig.: 21066-1106



17.5425 • regolatore giapponese SH579A-12 - 12V - c.c. - trifase - 7 cavi - 1 connettore

Per:

- Kawasaki** 900 ZX-9R (98/99)

Rif. Kawasaki: 21066-1109

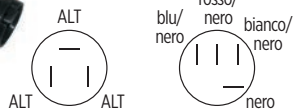


17.5426 • regolatore giapponese SH650-FB - 12V - c.c. - trifase - 7 cavi - 2 connettori - lunghezza cavi 50 cm.

Per:

- Kawasaki** 636 ZX-6R (05/06 - ZX 600 N1/N6)
 600 ZX-6RR (05/06 - ZX 600 C1/C6/D6)

Rif. Kawasaki: 21066-0016



17.5420 • regolatore giapponese SH650-12 - 12V - c.c. - trifase - 7 cavi - 2 connettori tondi - lunghezza cavi alternatore 30 cm. - lunghezza cavi batteria 50 cm.

Per:

- Kawasaki** 600 ZX-6R (00/02 - ZX 600 J1/J3)
 600 ZX-6RR (03/04 - ZX 600 K1/M1)
 636 ZX-6R (02/04 - ZX 600 A1/B1/B2)
 600 ZZR (05/08 - ZX 600 J4/J8)

Rif. orig.: 21066-1125



17.5430 • regolatore giapponese FH016-AA 12V - c.c. - Mosfet - trifase

Per:

- Kawasaki** 600 ZX-6R (07/08)

Rif. orig.: 21066-0025



17.5432 • regolatore giapponese SH 838-AA 12V - c.c. - trifase

Per:

- Kawasaki** 650 Versys/ABS (15/16) 650 Vulcan S/ABS (15/16)
 800 Z/Z-E/ABS (13/16) 1000 Z/ABS (14/16)
 1000 Z-SX/ABS (14/16)

Rif. orig.: 21066-0720



17.5910 • regolatore giapponese SH683-12 - 12V - c.c. - trifase - 5 faston piccoli

Per:

- Honda** CRF 230 L (08/09)
 250 CBF (04/07)
 XLV 650 Transalp (01/07)
 VT 750 C Shadow (04/07)
 TRX 450 R (04/05-Kick start)
 TRX 350 FE/FM Fourtrax Rancher 4x4/ES (00/06)
 TRX 350 TE/TM Fourtrax Rancher/4x2 (00/06)
 TRX 400 FW (95/04)
 TRX 450 R/ER Sportrax (04/09)

Rif. orig.: 31600-KPF-961 • 31600-HN5-671/M40



17.5911 • regolatore giapponese SH572B-11 12V - c.c. - trifase - 5 cavi

Per:

- Derbi** Senda 125 R/SM (03/04 - SC1A/SC2A - mot. Honda)
Gilera 125 Coguar (99/01)
Honda XLR 125 R W (98/> - JD16)

Rif. Derbi/Gilera: 495568 (967302)

Rif. Honda: 31600KCN003



+ batt	chiave	massa
—	—	—
-volano		-volano

17.5912 • regolatore giapponese SH561-12 12V - c.c. - monofase - morsettiera 5 faston

Per:

- Honda** 125 NX/Transcity (89/97 - JD12)
 125 XL R (84/> - Italia - freno a tamburo ant. - c/avv. elettrico)
 125 XL R/XL L ParisDakar (84/> - Italia - R2/PD - freno a disco ant. - c/avv. elettrico)
 200 XL R Pro-Link/XL L Paris Dakar (81/83 - MD06 - Italia - freno a tamburo)
 200 XL R Pro-Link/XL L Paris Dakar (84/> - Italia - freno a disco interiore - c/avv.to elettrico)

Rif. orig.: 31600KG1920



17.5913 • regolatore giapponese SH572-LB 12V/CC trifase - 5 cavi

Per:

- Honda** CG 125 ES (04/07)

Rif. orig.: 31600KGAE01



rosso	nero	verde
+ batt	chiave	massa
—	—	—
-volano		-volano
giallo		giallo

17.5914 • regolatore giapponese SH525-6 6V - c.c. - monofase - 5 cavi c/connettore

Per:

- Honda** CM 200 T (80)

Rif. orig.: 31600402702

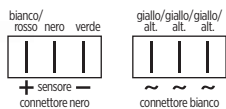


17.5916 • regolatore giapponese FH 017-AA 12V - c.c. - Mosfet - trifase

Per:

- Honda** 1200 VFR F/DCT (10/16)
 1200 VFR X/DCT Crosstourer (15/17)

Rif. orig.: 31600-MGE-641



- 17.5915** • regolatore giapponese SH541-PA - 12V - c.c. - trifase - 6 cavi - c/sensore
- 17.2530** regolatore DZE 12V - c.c. - trifase
- 17.6198** regolatore I2C - c.c. - trifase

Per:

Honda SH 125/150 Iniezione/DD (05/12)
PS i 125/150 (06/13)

Rif. orig.: 31600KTF641



- 17.5917** • regolatore giapponese FH 021-AA 12V - c.c. - Mosfet - trifase

Per:

Honda 300 NSS Forza (14/16) 700 NC X (13/16)
1000 CBR RR (14/16) 1000 CBR S (14/16)

Rif. orig.: 31600-MJJ-D31

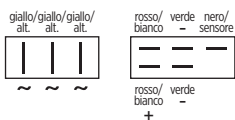


- 17.5918** • regolatore giapponese FH 808-AA 12V - c.c. - trifase

Per:

Honda 50 NSC Vision 4T (12/17) 110 NSC Vision 4T (12/16)
450 CRF R (17) 450 CRF RX (17)

Rif. orig.: 31600-KLZ-931

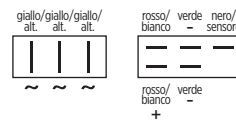


- 17.5920** • regolatore giapponese SH579C-12 - 12V - c.c. - trifase - 8 cavi - c/sensore

Per:

Honda CBR 1100 XX Super Blackbird (99/00)

Rif. orig.: 31600MATE01



- 17.5922** • regolatore giapponese SH689A-12 - 12V - c.c. - trifase - 8 cavi - c/sensore

Per:

Honda CBR 1100 XX Super Blackbird (01/06)

Rif. orig.: 31600MATD51

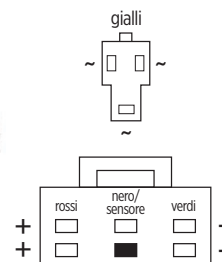


- 17.5925** • regolatore giapponese SH784-AA - 12V - c.c. - trifase - 2 morsettiere - 5 faston

Per:

Honda VTR 250 (09/>) SH 300 (11/13)
CBF 600 N/S (10/13) 600 SW-T (11/13)
NC 700 S/X (12) NC 700 Integra (12)
VFR 800 X Cross Runner 250 Forza (08/12)
300 Forza (13/14) CBR 1000 RR (08/13)
CBF 1000 F (10/12)

Rif. orig.: 31600-MFM-701



- 17.5928** • regolatore giapponese SH556-12 - 12V - c.c. - trifase - 8 cavi c/sensore

Per:

Honda 500 VF C V30 Magna (84/85 - PC13)
500 VT C Shadow (83/86 - PC08)
500 VT E (83/85 - PC11)
500 VT FT (83/86 - PC10)
650 CX C Custom (83/> - RC11)
750 VF C Shadow/Magna (82/84 - RC09)
750 VT C Shadow (83/85 - RC14)

Rif. orig.: 31600-MJ8-671 • 31600-MB1-871 • 31600-ME8-000 • 31600-MF9-008 • 31600-MF5-018

Elettricamente uguale **17.2079**

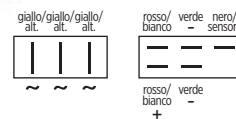


17.5929 • regolatore giapponese SH572-LA - 12V - c.c. - trifase - 5 cavi - 2 connettori

Per:

Honda XR 125 L (03/10 - JD19A) XR 125 LK/LEK (11/12)

Rif. orig.: 31600-KRH-D01 • 31600-KRH-921

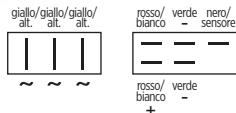


17.5942 • regolatore giapponese SH541J-12 - 12V - c.c. - trifase - 8 cavi - c/sensore

Per:

Honda VTR 1000 SP1 (00/01)

Rif. orig.: 31600MCF003

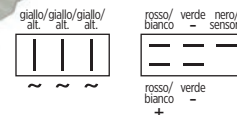


17.5930 • regolatore giapponese SH579C-12 - 12V - c.c. - trifase - 8 cavi - c/sensore

Per:

Honda VFR 800 FI (00/01)

Rif. orig.: 31600MBG306

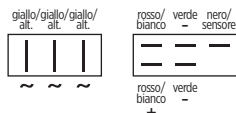


17.5945 • regolatore giapponese SH689-BA - 12V - c.c. - trifase - 8 cavi - c/sensore

Per:

Honda VTR 1000 SP2 (02/06)

Rif. orig.: 31600MCFD30



17.5934 • regolatore giapponese SH689-FA 12V - c.c. - trifase - 8 cavi - c/sensore

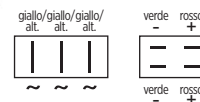
Per:

Honda VFR 800 V-Tech (02/11)

Rif. orig.: 31600MCWD61 • 31600MCWD01

Sostituisce **15.5932**

Equivalente **Shindengen SH689-12**

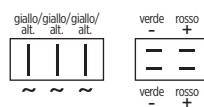


17.5950 • regolatore giapponese SH678C-13 - 12V - c.c. - trifase - 7 cavi

Per:

Honda CBR 900 RR Fireblade (00/01)

Rif. orig.: 31600MCJ641

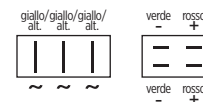


17.5936 • regolatore giapponese SH678PA - 12V - c.c. - trifase - 7 cavi - lunghezza cablaggi 70 cm.

Per:

Honda CBR 600 FS Sport/FR Rossi (01/02)
CBR 600 F (01/06)

Rif. orig.: 31600-MBW-G90 (SH678PA) • 31600-MBW-D21 (SH678C-13)



17.5952 • regolatore giapponese SH689A-13 - 12V - c.c. - trifase - 7 cavi

Per:

Honda CB 900 F Hornet (02/03)


Rif. orig.: 31600MCZ003

17.5954 • regolatore giapponese SH689-GA - 12V - c.c. - trifase - 7 cavi

Per:

Honda CB 900 F Hornet (04/09)

Rif. orig.: 31600MCZD11



17.5960 • regolatore giapponese SH678-FA - 12V - c.c. - trifase - 7 cavi
Per:

Honda CBR 600 RR (03/06)

Rif. orig.: 31600MEE003



17.59603 • regolatore giapponese SH579A-12 - 12V - c.c. - trifase - 7 cavi
34.90603 • regolatore Ducati Energia - 12V/35A - c.c. - trifase "shunt" - 7 cavi
Per:

- | | | |
|----------------|---|--------------------------|
| Cagiva | 900 Gran Canyon | 1000 Navigator (00/05) |
| Ducati | Monster 400/600/750 (98/01) | |
| | Monster 620/695/696/795/796/800/1000/1100 | |
| | 748 Biposto/USA (99/01) | 748 Testastretta (01) |
| | 750 SuperSport (99) | 796 Hypermotard |
| | 800 Sport/SuperSport (03) | 848/Evo |
| | 848 Streetfighter | 900 Monster (98/99) |
| | 900 Monster IE (00/01) | 900 SuperSport (98/99) |
| | 916 Monster S4 (01) | 916 ST4/S (99/>) |
| | 944 ST2 (99/>) | 996 ST4S/ABS (01/05) |
| | 996 (00/01) | 996 SPS (99/00) |
| | 998/R/S (02/04) | 1000 Sport/GT |
| | 1000 Multistrada/DS/S (03/05) | 1000 Supersport (03) |
| | 1000 ST3 (04/07) | 1098/S (07) |
| | 1098 R | 1198/S |
| | 1100 Hypermotard | 1100 Multistrada |
| | 1100 StreetFighter | Honda VFR 800 FI (98/99) |
| | RVF 750 R (94/96) | VFR 750 F (88/89) |
| Suzuki | TL 1000 | DL 1000 (03/12) |
| Triumph | 600/650 Daytona (03/05) | |
| | 675 Daytona (06/10) | |
| | 955 Speedtriple/Sprint/Tiger (97/06) | |
| | 1050 Speedtriple/Tiger (05/13) | |
| | 1050 Sprint ST (09/10) | |

Adattabile su:


Moto Morini 1200

Rif. Cagiva/Ducati: 54040111C

Rif. Honda: 31600MBG305/003

Rif. Suzuki: 32800-06G00/02F00

Equivalente **Kokusen-Denki RS41-47/RS41-50/RX41-41/RS41-06/RS41-47/RX41-58**
Intercambiabile con **SH579A-11/SH579B-11**



17.5965 • regolatore giapponese SH689-BB - 12V - c.c. - trifase - 8 cavi - c/sensore

Honda FJS 400 Silverwing (06/08) FJS 600 Silverwing (02/11)

Rif. orig.: 31600MEF003 • 31600MCT771

Intercambiabile con **SH689-HA**



17.5970 • regolatore giapponese SH678-FB - 12V - c.c. - trifase - 5 cavi
Per:

Honda CBR 1000 RR Fireblade (04/05)

Rif. orig.: 31600MEL013

17.5972 • regolatore giapponese SH678-FD - 12V - c.c. - trifase - 5 cavi
Per:

Honda CBR 1000 RR Fireblade (06/07)


Rif. orig.: 31600MELD21



17.5975 • regolatore giapponese SH261-12 - 12V - c.c. - trifase - 6 faston
Per:

Honda CB 750 F2 Seven Fifty (91/03) CB 1000 F Big One (93/96)
CBR 1000 F (89/99) ST 1100 Pan European (90/95)

Rif. orig.: 31600MS2601



17.5980 • regolatore giapponese SH538D-13 (MY1) - 12V - c.c. - trifase - 7 cavi
17.2361 • regolatore DZE 12V - c.c. - trifase - 7 cavi
Per:

Honda XRV 750 Africa Twin (93/03 - RD07)

Rif. orig.: 31600-MY1-003



17.5982 • regolatore giapponese SH750-AA - 12V/35A - c.c. - trifase - 5 faston grandi
2 morsettiere

Per:

- | | | |
|--------------|------------------------------|-------------------------------|
| Honda | 250 Forza/ABS (08/10) | 300 Forza (13/14) |
| | 400 FJS SW-T (09/10) | 600 CB F Hornet (07/13) |
| | 600 CB FA Hornet ABS (07/10) | 600 CBF N (08/09) |
| | 600 CBF NA ABS (08/09) | 600 CBF S (08/09) |
| | 600 CBF SA ABS (08/09) | CBR 600 F (11/13) |
| | SWT 600 (11/13) | DN-01 700 (08/09) |
| | NC 700 S/X/Integra | 1000 CB R (08/10) |
| | 1000 CB RA ABS (08/13) | CBF 1000 F (10/13) |
| | CBR 1000 RR (08/13) | VFR 800 X Crossrunner (11/13) |

Rif. orig.: 31600-MFG-D01 • 31600-KVZ-631



17.5984 • regolatore giapponese SH542-12B - 12V - c.c. - monofase - 4 cavi - c/condensatore

Per:

Honda XR 250 R (84/04) XR 400 R (96/04)
 XR 600 R (85/00) XR 650 R (00/07)

Rif. orig.: 31600-MBN-651 • 31600-KA2-752

Intercambiabile con **SH542D-12**



17.5991 • regolatore giapponese SH689-GB - 12V - c.c. - trifase - 5 cavi - 2 connettori

Per:

Honda CB 1300/F/S (03/09)

Rif. orig.: 31600-MEJ-003 • 31600-MEJ-721

Sostituisce **Shindengen SH689-EA**




17.5985 • regolatore giapponese SH532C-13 - 12V - c.c. - trifase - 5 cavi

Per:

Honda FX 650/Vigor (99/00) SLR 650 (97/98)

Rif. orig.: 31600-MAK-000



17.5993 • regolatore giapponese SH678-FE - 12V - c.c. - trifase - 5 cavi - 2 connettori

Per:

Honda 125 XL V Varadero (07/12 - Iniezione)

Rif. orig.: 31600-KPC-D51



17.5986 • regolatore giapponese SH532-GD - 12V - c.c. - trifase - 5 cavi - 3 connettori

Per:

Honda FMX 650 Funmoto (05/07)

Rif. orig.: 31600-MFC-641



17.5994 • regolatore giapponese SH541-RA - 12V - c.c. - trifase - c/sensore - 6 cavi - 2 connettori

Per:

Honda S-Wing 125/150 (07/13)

Rif. orig.: 31600-KRJ-791



17.5987 • regolatore giapponese SH694-13 - 12V - c.c. - trifase - 5 cavi - 2 connettori lunghezza cavi 45 cm.

Per:

Honda VT 750 DC Black Widow (01/03)

Rif. orig.: 31600-MCR-D00



17.5996 • regolatore giapponese SH779-AA - 12V - c.c. - monofase - morsettiere 4 faston

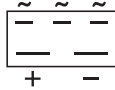
Per:

HM CRE-F 250 R (10/11) CRF 250 R (10/12)
 CRE-F 450 R (09/11) CRF 450 R (09/12)
 CRM-F 450 R (09/11)

Honda 250 CRF R (10/12)
 450 CRF R (09/12)
 TM Racing 250 MX Fi (11/12 - c/avv.to elettrico)
 450 Enduro/MX/SMX Fi (11/12 - c/vv.to elettrico)

Rif. Honda/HM: 31600-MEN-A31

Rif. TM Racing: F15556



- 17.9003** • regolatore 12V - c.c. - trifase - morsetteria 5 faston
17.9399 regolatore 12V - c.c. - trifase - 5 faston

Per:

- | | |
|---|-----------------------|
| Aprilia SXV/RXV 450/550 | |
| Honda Pantheon 125/150 2T (</02) | Chiocciola @ 125/150 |
| Dylan 125/150 | SH 125/150 (</04) |
| XLV 125 Varadero (01/06) | VT 125 Shadow (99/00) |
| 125 CBR (04/06) | 125 NSR R/F (93/01) |
| Foresight 250 | Jazz 250 |
| CBR 250/400 RR | VFR/RVF 400 |
| CB 500 | CBF 600/S (04/07) |
| CBR 600/F (91/00) | CB 600 Hornet (98/06) |
| NTV 650 Deauville (98/01) | VFR 750 F (90/97) |
| VT 750 Shadow (97/03) | PC 800 |
| CBR 900 RR (92/99) | VTR 1000 F (97/00) |
| XLV 1000 | Varadero (99/00) |
| CBR 1100 XX (96/98) | |

Malaguti Madison 400

Peugeot SV 250

Piaggio X9 250 (00/03)

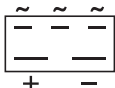
Rif. Aprilia: AP9100424

Rif. Honda: 31600-KFG-860/861 • 31600-MV4-000/010 • 31600-KY2-700

Rif. Malaguti: 02601900

Rif. Piaggio: 496454

Equivalentente **Shindengen SH632/633/638/639 • SH609-12 • SH691-12**



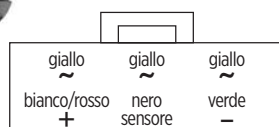
- 17.9004** • regolatore 12V - c.c. - trifase - morsetteria 5 faston

Per:

- | | |
|---|---------------------------|
| Honda VT 125 Shadow (01/06) | NT V650 Deauville (02/05) |
| VTR 1000 F Firestorm (01) | XLV 1000 Varadero (01/02) |
| Husqvarna 125 WRE/SMS 2T (11/13) | 250 TE/TXC 4T (08/12) |
| 310 TE/TXC 4T (11/12) | 450/510 SMR 4T (08/10) |

Rif. Honda: 31600-KGB-901 • Rif. Husqvarna: 8000B0563

Equivalentente **Shindengen SH693-12**



- 17.9005** • regolatore 12V - trifase - c.c. - 6 cavi - connettore faston femmina

Per:

Honda Pantheon 125/150 4T (03/>)

Rif. orig.: 31600-KRJ-900

Equivalentente **Shindengen SH541-LA**



- 17.9006** regolatore 6V/14A - c.c. - controfase - 5 faston

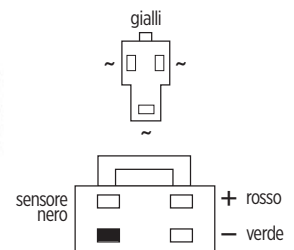
Su impianti 6V **Ducati • Motoplat • Piaggio:**

- Aermacchi** 350 GT
350 GV
- Ducati** 125 Scrambler (c/Luci - imp. Motoplat)
160/250 Monza Junior (67/>)
160/250 Sport
160/200 Turismo
250/350/450 Scrambler (67/>)
350 Sebring/Mark 3 (67/>)
Scrambler Desmo 250/350/450
Mark 3 250/350/450/Desmo
- Moto Morini** 125/250 monocilindrico
250 J2C Bicilindrico (79/81)

Rif. Ducati: 060846750

Rif. Morini: 460533

Sostituisce **Ducati 34.8136/34.9106/34.9206 • Motoplat 96.30016/96.30006**



- 17.9016** regolatore 12V/15A - trifase - c.c. - 6 cavi - c/sensore

Di primo equipaggiamento su:

- Betamotor** Eikon 125/150
- Daelim** S2 250
- Kymco** Heroism 125/150
Dink 125/150/LX
Bet&Win 125/150/250
People 200 S IE (07/10)
Yup 250
People 250 LC (03/07)
Dink Classic 125/150/200
Gran Dink 125/150/250
X-Citing 250 (carb. - 05/07)
- Honda** CN 250 Helix/Spazio
- Malaguti** F18 Warrior 125/150
- Piaggio** SuperHexagon GTX 250
Hexagon GT 250
- Sym** Joy Ride 125/150/200/IE
HD 125/200/Evo/IE
Superduke 150
Joymax GTS 125

Rif. Daelim: 31600SZ1900

Rif. Kymco: 00168780 • 31600-MK1-008 • 31600-KAM1-009


Rif. Honda: 31600-KS4-770

Rif. Malaguti: 02601800

Rif. Piaggio: 495186

Rif. Sym: 31600-M56-000 • 31600-H9A-000

Equivalentente **Shindengen SH532A-12**



rosa volano	nero chiave	verde massa
rosso batteria/DC		giallo volano

17.9017 regolatore 12V/10A - monofase - c.c. - 5 cavi - connettore 5 faston (nero/chiave - rosa/volano - rosso/batteria - giallo/volano - verde/massa)

17.9338 regolatore 12V/10A - monofase - c.c. - 5 cavi - connettore 5 faston (nero/chiave - rosa/volano - rosso/batteria - giallo/volano - verde/massa)

Di primo equipaggiamento su:

Kymco	Agility 50 R16 4T (12/13)	Agility 50 R16 2T (10/13)
	Agility RS 50 4T (09/16)	Agility 50 RS Naked 2T (10/13)
	Agility 125 RS (09/13)	People S 125 (05/13)
	People S 200 (05/08)	Like 125/LX
	Like 50 2T/4T - Super8 50 4T (07/12)	
	Super8 50 2T (09/12)	
	Agility 125/150 R16 (09/13)	
	Super8 125 (08/13)	


Malaguti Ciak 125 Master Euro 3 (06/>) Ciak 200 Master Euro 2 (06/>)

Rif. Kymco: 31600-LCD3-E00 • 00169587 / 31600-LFC2-E10 • 00131033 / 31600-LEJ3-E10 • 00131026

Rif. Malaguti: 02603000

Equivalente **Shindengen SH522B-12C**

Sostituisce **17.9031**



17.9032 regolatore 12V/25A - c.c. - trifase - 5 cavi

Di primo equipaggiamento su:

Kymco	125 Downtown i (09/13)	125 People GTI (10/13)
	200 Downtown i (10/13)	People GTI 200 (10/13)
	200 Dink IE Euro 3 (08/13)	250 People S IE (07/09)
	250 X-Citing IE (06/08)	300 Downtown i (09/13)
	300 People S IE (08/12)	People GT 300 (10/13)
	300 X-Citing I/I R (08/13)	500 X-Citing (05/07)
	500 X-Citing I/I R (07/13)	250 Venox/Euro 2 (02/07)
	250 Venox IE Euro 3 (07/10)	

Rif. orig.: 00177005 • 00177021 • 31600-KED9-E10 • 31600-KED9-900 • 31600-LDG7-900



17.9040 regolatore DZE 6V/8A - c.c. - 3 faston

Per:

impianti 6V -c/batteria

Cev • Ducati • Motoplat

moto

Aprilia 125/250 RX (83/87)

Tuareg Rally 125/250 (84/89)

Laverda/

Zundapp 125 LZ

175 LZ

Gilera 125 TG1/MX

125 GRZ

125 TG2

125 TG3

Malanca

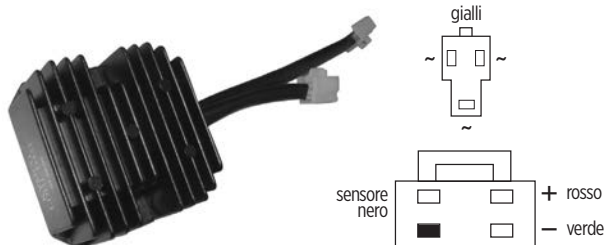
Beta

Rif. Aprilia: AP8112162

Rif. Gilera: 147407

Rif. Motoplat: 9630302/30352

Rif. Cev: 670506



17.9019 regolatore 12V/15A - trifase - c.c. - 6 cavi - c/sensore

Di primo equipaggiamento su:

Kymco People S 250 (05/07 - carb.)

Rif. orig.: 31600-LDHI-E00 • 00168139



17.9030 regolatore 12V/15A trifase - c.c. - 5 cavi

Di primo equipaggiamento su:

Kymco	50 Super 8 2T/4T (13/16)	125 People One i (13)
	Dink 125 Euro 3 (06/10)	Quannon 125 (08/09)
	Agility 200 IE R16 (10)	Like 200 IE (09/10)

Rif. Kymco: 31600-LEA5-E00

Rif. Padana: 00168783



17.9053 regolatore 12V - c.c. - monofase - 5 cavi (verde, rosa, giallo, rosso, nero) - connettore 5 pin maschi

Di primo equipaggiamento su:

Kymco 125 K-Pipe (11/13)

Rif. orig.: 00131144 / 31600-KAR1-C00



17.9055 regolatore 12V - c.c. - trifase - 6 cavi

Per:

Sym 300 Joymax ie/ABS/Sport/Euro4 (12/14)
400 Maxsym ie/Euro4 (11/14)

Rif. orig.: 31600L4A000




17.9168 regolatore 12V/35A - c.c. - trifase - 6 cavi - 2 connettori

Di primo equipaggiamento su:

Kymco ATV Maxxer 450 ie (10/13) ATV MXU 450 ie (10/13)

Rif. orig.: 00131091 • 31600-LGC7-E00



17.9160 regolatore 12V/35A - c.c. - trifase - 6 cavi - c/2 connettori grigi

Di primo equipaggiamento su:

Kymco ATV/UTV MXU 500 2x4/4x4/RS (05/13)
UXV 500/IE (08/13)

Rif. orig.: 00169196 • 31600-LDB5-E00



17.9169 regolatore trifase 12V/20A - c.c. - 5 faston

Di primo equipaggiamento su:

Yamaha BW'S 125 (10/12) NXC 125 Cygnus X (04/12)
Flame 125 X (04/12) X-Over 125 (10/12)

Rif. orig.: 5ML-H1960-00




17.9161 regolatore 12V/15A - c.c. - trifase - 6 cavi - c/2 connettori grigi

Di primo equipaggiamento su:

Kymco ATV MXU 50/SR (06/10)
MXU 150 (05/10) MXU 250 (05/06)
KXR 250 (03/04) Maxxer 300 (05/10)
MXU 300/R (05/10)

Rif. orig.: 00169058 • 31600-LBA7-900



17.9171 regolatore monofase 12V - c.c. - 5 cavi

Di primo equipaggiamento su:

Sym 50 Jet/Sport X/EU2 (04/12) 125/150 Euro MX
125/150 Shark 125 Jet V (10/12)

Rif. orig.: 31600M9Q000



17.9162 regolatore 12V/10A - c.c. - monofase - 5 cavi - c/connettore - 5 faston mini

Di primo equipaggiamento su:

Kymco ATV MXER 125/150/Euro 2 (02/06)

Rif. orig.: 00169038 • 31600-LLB1-E00




17.9176 regolatore 12V - c.c. - trifase - 6 cavi

Di primo equipaggiamento su:

Sym VS 125/150/Euro 3

Rif. orig.: 31600-VS1-000



17.92037 regolatore 12V/15A - trifase - c.c. - 4 fastoni

17.3154 regolatore 12V - c.c. - trifase - 4 fastoni

Per:

MBK XC 125 Flame	XC 150 Vertex
Yamaha XC 125 Cygnus	XC 150 Flyone

Rif. orig.: 3KW-H1960-03 • 5AG-H1960-00




17.9255 regolatore 12V - c.a./c.c. - 4 cavi - 2 connettori

Per:

Gas Gas ECF 250/300 4T (12/13)	
Yamaha WRF 250 (03/14)	WRF 450 (03/10)

Rif. Yamaha: 5TJ-81960-02/80

Equivalente **Shindengen SH712-AC**



17.9204 regolatore 12V/35A - trifase - c.c. - 4 fastoni

Per:

Yamaha TW 125 (99/03)	WR 125 R/X (09/10)
TZ 125 (99/00)	TZ 250
TW 200 (04)	XG 250 Tricker (03)
XV 250/Virago (89/92)	RD 350 LCF (86)
RD 500 LC (84/86)	SRX 400
FZR 400	RD 350 LC (91/92)
XJ 600 S Diversion (92/95)	XJ 600 N (95/97)
FZR 600 (90/93)	XT 600 K (91/93)
XT 600 E (90/02)	TT 600 K (93/96)
TT 600 E (94/01)	TT 600 R/RE (98/04)
XT 600 Z Ténéré (86/89)	XTZ 660 (91)
XTZ 750 (89/92)	TDM 850 (91/92)

Rif. orig.: 3TJ-81960-02 • 47X-81960-A3 • 1JK-81960-A1

Equivalente **Shindengen SH629A-12 • SH569A-12 • SH565A-12**



17.9260 regolatore 12V - c.c. - trifase - 5 cavi - c/connettore 5 fastoni

Per:

Suzuki GSX-R 600 (01/05)	GSX-R 750 (98/05)
GSX-R 1000 (01/04)	GSX-R 1300 Hayabusa (99/06)
VL 1500 Intruder (89/04)	
Triumph 600 TT(00/04)	865 America (07/10)
800 Bonneville T 100 (01/05)	900 Bonneville (06)
900 Thruxton (04/06)	900 Scrambler (06)
800 Speedmaster (03/05)	800 America (01/06)
865 Bonneville	865 Scrambler
865 Thruxton	865 Speedmaster
900 Speedmaster (06)	

Rif. Suzuki: 32800-33E20

Rif. Triumph: T1300824

Equivalente **Kokusan-Denki RS41-38**



17.9250 regolatore 12V/35A - trifase - c.c. - cablaggio c/connettori - 4 cavi

Per:

Yamaha 535 XV Virago/SE (88/96)
750 XV Virago (84/96)
XV 1000 Midnight Special (84/85)
1000 XV Virago/SE (84/89)
1100 XV Virago (89/96)
1200 V-Max (86/95)

Rif. orig.: 42X-81960-A1

Equivalente **Shindengen SH569A-12**



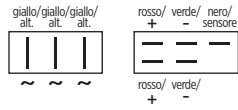
17.9265 regolatore trifase 12V - c.c. - 7 cavi - c/2 connettori

Per:

Suzuki DL 650 V-Strom (04/07)	SV 650 (03/11)
SV 1000 (03/07)	

Rif. orig.: 32800-16G00/01

Equivalente **Kokusan-Denki RS41-24**



17.9270 regolatore 12V - c.c. - trifase - 8 cavi - c/sensore

Per:

Honda CBR 900 RR (02/03)

Rif. orig.: 31600-MCJ-750

Equivalente **Shindengen SH 678-DA**



17.9606 regolatore 6V/18A - c.c. - a ponte - 4 faston - s/circuito spia

Per:

Ducati 175 Turismo/Sport (57/61)

Gilera 125 TG1/TG2/TG3 (c/batteria 6V)


Piaggio Vespa 90/125 Primavera (73/> - c/batteria - c/frecce - estero)

Vespa 150 Super/Sprint V. (75/> - c/batteria - c/frecce - estero)

Vespa Rally 200 (77/>)

Rif. Ducati Energia: 344606

Rif. Gilera: 174407



17.9275 regolatore 12V - c.c. - trifase - 7 cavi - c/2 connettori

Per:

Sym 250 GTS JoyMax/I Euro 3 (06/08)

300 GTS Joy Max Evo Euro 3 (09/11)

Rif. orig.: 31600-HMA-000



17.9305 regolatore 12V - c.c. - trifase - 7 cavi

Per:

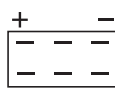
Piaggio 400 Ape Classic (14/17)

420 Ape MP 601 Classic

420 Ape TM Diesel LCS (05/12)

420 Ape Calessino-VME (07/12)

Rif. orig.: 614595



17.93287 regolatore 12V - c.c. - trifase - 5 cavi c/connettore

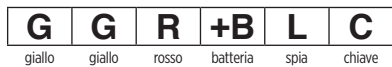
17.3105 regolatore 12V - c.c. - trifase - 5 cavi - c/connettore

Per:

Suzuki Burgman 125/150 (02/06) Epicuro 125/150

Rif. orig.: 32800-13E10

Equivalente **Shindengen SH572E-12/Kokusai-Denki RS41-30**



34.8520 regolatore Ducati 12V/25A - c.c. - controfase - c/spia - morsettiera nera - 6 faston (fig. 1)

34.245100 bocchettone di collegamento (fig. 2)

Di primo equipaggiamento su:

- Aprilia** 50 Tuareg/ET/AF1 (86 - c/avviamento elettrico)
350/600 ETX
350/600 Tuareg
350/600 Tuareg Wind (86/87)
- Cagiva** 350/400/650/750 AlaAzzurra/GT (84/89)
350/650/750 Elefant (85/89)
- Ducati** 350/500/600/650 Pantah XL/TL/SL (79/>)
350/400 F3
350/650/750 Indiana
750 GT/Sport/S/SS (71/74)
750 S/SS/Desmo (</75)
750 F1/Montjuich/LagunaSeca/Santamonica
750 F1 Pantah/Desmo
750 Sport Pantah (88/89)
750 Paso (86/89)
860 GT (</05-75)
851 Strada/Superbike/SP/SP2 (88/90)
900 MHR Replica (79/>)
900 S2 Desmo (82/84)
900 SD Darmah (83/>)
900 SSD Darmah (83/>)
900 SS/Desmo (75)
900 SuperSport (89/90)
906 Paso (88/89)
1000 MHR Replica/S2 Desmo (84/>)
- Fantic Motor** 50 Koala (87/> - c/avviamento elettrico)
50 Oasis (c/avviamento elettrico)
- Moto Morini** 250 J 2C Strada bicilindrico (82/84)
350 3 1/2 Strada/Sport (78/81)
500 Strada/Sport (78/81)
- Motori **Acme • Lombardini • Ruggerini • Slanzi**
V.M. • Intermotor • B.C.B.
KHD-Deutz FIL 208/210

Adattabile su (in sostituzione Motoplat):

- | | |
|---------------------------------------|------------------------------------|
| Benelli 125 BX (87/>) | 125 Jarno (88/>) |
| 125 S Scooter (84/>) | |
| Cagiva 125 Elefant/2 | 125 SST (82/>) |
| 125 WSXT Aletta Rossa | 175 SST |
| 250/350 SX/SST (82/>) | |
| Ducati 250 Strada (78/83) | 250/350 Scrambler (75/>) |
| 250/350 Road (75/>) | 350 Vento (76/83) |
| 350 Forza (76/83) | 350/500 GTL/GTV/Sport/Desmo (75/>) |
| Gilera 125 RC Rally | 125/200 RV (84/90) |
| 125/200 RX Arizona/Hawk | |
| Moto Guzzi 125 Custom • 125 TT | |

Rif. Aprilia: AP8112331 (8212120 • 8112200 • 8138004)

Rif. Fantic: 23811056450

Rif. Moto Morini: 460545

Rif. Cagiva/Ducati: 42901 • 800054017 • 061546750 • 48510005A • 037038500 • 080546458 • 54040011A

Rif. Lombardini: 7362.018/022 • 7362.66 • 7362.056 • 7362.040 • 7362.027 • 7362.056

Rif. Slanzi/V.M./B.C.B./Intermotor: 730/90 • 730/30

Rif. KHD-Deutz: 04191231EC • 04191201

Rif. Ducati Energia: 343520

Rif. Benelli/Guzzi: 51721400

Rif. Cagiva: 800035452

Rif. Ducati: 061046750 • 061946750

Rif. Gilera: 316788

Sostituisce **Ducati 34.8142/52/82/92**

34.8501/02/10/11/12/14/24/42/52/82/92

Sostituisce **Motoplat 96.30007/9/17/21 • 96.30601/602**

Sostituisce **CEV 100670401**



34.8620 regolatore Ducati 12V/25A - c.c. - a ponte - c/spia - morsettiera rossa - 6 faston (R non utilizzabile) (fig. 1)
equivalente Ducati **34.8621**

34.245100 bocchettone di collegamento (fig. 2)

Di primo equipaggiamento su:

- Aprilia** 125 Tuareg Wind (86/88)
125 AF1 Sintesi (88)
125 ETX (84/88)
125 Red Rose (87/89)
125 AS R (84/>)
- Bombardier**
- Rotax** 912
914
- Ducati** Pantah 350/500/600/650 Pantah XL/TL/SL (79/>)
750 S/SS/Desmo (75/82)
860 GT (06-75/>)
860/900 GTS (75/>)
900 MHR Replica (82/>)
900 SD Darmah (77/82)
900 SS Desmo Darmah (77/82)
900 SS/Desmo (78/81)
900 S2 Desmo (82/84)
900 SuperSport/Replica (avv.to elettrico - 82/>)
- Gilera** 200 T4
- Motori **Lombardini • Ruggerini • Slanzi • Intermotor**
KHD-Deutz
- Moto Morini** 350 3 1/2 Strada/Sport (77/78)
350 3 1/2 Strada/Sport (82/87 - avv.to elettrico)
500 Strada/Sport/6V (82/87)
350 Kanguro X3/X4 (88/91 - avv.to elett.)
501 Camel (88/89 - avv.to elettrico)
350/501
Excalibur/Coguardo/New York (85/87)

Adattabili su (SOLO in sostituzione Motoplat 9630202):

- | | |
|--|-----------------------------------|
| Cagiva 50 Cocis (88/> - c/avv.to elettrico) | |
| 50/75 WSXT (88/>) | 125 Blues (87/>) |
| 125 Cruiser (87/>) | 125 Custom (88/>) |
| 125 GP S Aletta Oro (84) | 125 Aletta Oro S1/S2 (85/>) |
| 125 Tamanaco (88/>) | 125 Freccia C9/C 10R/C 12R (87/>) |
| 125 N90 (89/>) | 125 K7 (90/>) |
| 125 SST Aletta (84/>) | 125 SXT (79/82) |
| 200 Elefant (85/>) | 200 WSXT Argento |
| Gilera 125/200 Fast Bike (87/>) | 125 Free Style (91/>) |
| 125/200 RTX (85/88) | 125 RRT Nebraska (85/>) |
| 125 XR2 (90/>) | 125 KK/KZ Endurance (86/89) |
| 125 MX-1 (88/90) | 125 MX-R Endurance (90/>) |
| 125 SP01/SP02 | 125 CX |
| 125 Crono | |

Rif. Aprilia: AP8112354 (8112362 • 8112102 • 8122902 • 8138005)

Rif. Ducati: 075946750

Rif. Ducati E.: 343620

Rif. Rotax: 965345 • 965347

Rif. Moto Morini: 460555 • 460565

Rif. Gilera: 160767

Rif. Lombardini: 7362.119

Rif. Ruggerini: 730/32

Rif. KHD-Deutz: 04191200EC


Rif. Cagiva: 52633 • 800052633 • 42274

Rif. Gilera: 326194

Sostituisce **Ducati 34.8262 • 34.8263 • 34.8292 • 34.8662 • 34.8692 • 34.9212**

Sostituisce **Motoplat 96.30251 • 96.30202**

Sostituisce **Cev 100670404 • 100670406**



G	G	+B	L	C
giallo	giallo	batteria	spia	chiave

34.8621 regolatore Ducati - 12V/25A - c.c. - ponte - c/spia - morsettiera rossa - 5 faston
equivalente Ducati **34.8620**

Di primo equipaggiamento su:

Piaggio Ape 50 FL3 Nettezza Urbana/Cross/RST/Crosscountry (96/13)
Vespa PK 50 XL Rush c/avv.to elettrico (V5X4 - da telaio 3001929)
Vespa PK 50 FL2 Vigili Urbani (V5N2)
Vespa P 200 E (77/79 - c/batteria)
Vespa P 125/150 X (77/79 - c/freccie - c/batteria)

Minivetture c/motore **Piaggio**

Rif. Ducati: 343621

Rif. Piaggio: 218060 • 160767



G	G	R	+B
giallo	giallo	batteria	batteria

34.8875 regolatore Ducati 12V/15A - c.c. - monofase in parallelo - s/spia - morsettiera grigia - 4 faston

Di primo equipaggiamento su:

Aprilia 125 RX (89/91)
125 Tuareg Rally/Wind (89/92)
125 ETX (89/92)
125 Pegaso (89/91)
125 AF1 Sintesi/Replica (89/90)
125 AF1 Futura/Europa (90/92)
125 Red Rose (90/94)

Rif. Aprilia: AP8112744 (8112557)

Rif. Ducati: 343875 (3870)


Sostituisce **34.8820** • **34.8870**

Adattabile su:

Aprilia RS/Extrema (92/94)
125 Pegaso (92/94)
RX 125 (92/94)

Rif. Aprilia: AP8112846

Equivalente **Shindengen SH547A-12**



giallo altern.	giallo altern.	rosso batt.	bianco spia	nero chiave
-------------------	-------------------	----------------	----------------	----------------

bianco altern.	bianco altern.	nero massa	rosso batteria	bianco spia	nero chiave
-------------------	-------------------	---------------	-------------------	----------------	----------------

34.8637 regolatore Ducati 12V/25A - c.c. - monofase a ponte - c/spia - cablaggio c/spinotti (fig. 1)

34.86801 regolatore Ducati 12V/40A - c.c. - "Shunt" - a ponte - c/spia cablaggio c/spinotti - alternativo potenziato al **34.8637** (fig. 2)
SPECIALE PER IL FUNZIONAMENTO CON LE LUCI SEMPRE ACCESE

Di primo equipaggiamento su:

Cagiva Ala Azzurra/Elefant 350/650 (90/>)
Elefant 750/900 (93/97)

Ducati 400/600/750/900 Monster/Supersport/Superlight (</97)
748 Biposto/SP (</97)
851 Biposto/Superbike (90/>)
888
907 IE
750/906 Paso (90/>)
916 SP/Biposto/Senna (94/97)
916 SPS (97)


Moto Guzzi 750 Nevada/Club (98/03)
750/V75 Polizia (95/02)
850 T5 Polizia/Carabinieri (94/01)
1000 California III Carb./IE
1000 Daytona/Racing/RS
1000 GT
1000 Quota
1000 Strada
1000 V10 Centauro
1100 Quota/ES
1100 Sport Carb./IE/Corsa
1100 California Carb./Iniez. EV/Jackal/Special/Sport/Stone (</02)
1100 V11 Sport/Le Mans/Naked/Sport (</02)
1100 V11 Café Sport (</02)

Rif. Cagiva/Ducati: 54040081A • 800067608

Rif. Ducati E.: 343637 • 3436801

Rif. Moto Guzzi: GU37703805 (29703860/61)

Sostituisce **34.8627** • **34.8629** (**34.3627** • **34.3629**)



34.9050 regolatore Ducati 12V/15A - trifase - c.c. - 5 faston - morsettiera nera - c/piastra (fig. 1+2)

17.9350 regolatore 12V - c.c. - trifase - 5 faston

Di primo equipaggiamento su:

Benelli Velvet 125/150 (</07)

Cagiva Mito 125 Euro 2/Euro 3/SP 525 (06/>)
Raptor 125 Euro 2/Euro 3 (06/>)

Husqvarna 125 WRE/SMS 2T (07/10)

Italjet Millenium/Jupiter 125/150

Malaguti Madison 125/150
F12 Phantom Max 125

Rif. Benelli: R51510061A0

Rif. Cagiva/Husqvarna: 8000A7185

Rif. Ducati: 344050

Rif. Italjet: 4870706560

Rif. Malaguti: 02601400

Adattabile su:

MBK/Yamaha Skyliner/Majesty 125/150/180 (</01)
Teo's/Doodo 125/150 (</02)
Maxster/Thunder 125/150

Rif. orig.: 5DSH196000 • 5NRW196000



34.9060 regolatore Ducati - 12V/35A - trifase - c.c. - 7 cavi

16.8360 • regolatore - 12V - trifase - c.c. - 7 cavi

17.6184 regolatore 12V - c.c. - trifase - 7 cavi - adattabile

Di primo equipaggiamento su:

Aprilia 125/300 SR Max IE (11/13)
250 Atlantic IE/Euro 3 (06/09 - Iniez.)
250 Scarabeo IE/Light euro 3 (06/10 - Iniez.)
250/300 Sport City IE/Cube/Street (08/13)
300 Scarabeo Light/Special (09/13)
400/500 Atlantic/Sprint (06/08)
400/500 Scarabeo/GT/ABS/Light (02/13)

CF Moto 125/150 E. Charm iniezione
125/150 Glory iniezione
ATV 500
UTV 500

Derbi 250 GP1 Low Seat E3/Racing IE (07/09)
250/300 Rambla IE (08/13)

Gilera Nexus 125 IE (08/10)
Nexus 250 IE Euro 3/SP
Nexus 300
Nexus 500
Fuoco 500

Malaguti 125/160 Centro/SL (07/10)
125/160 Blog (08/10)
Madison 3 250 IE (06/10)
Spidermax 500 GT/RS

Peugeot Satelis 125/250/400/500
Geopolis 250/400/500

Piaggio 125 MP3 ie (08/10 - iniez.)
125 MP3 Hybrid (09/10)
250 Beverly ie euro 3/Mic (Iniez. - 06/09)
250/300 Beverly Sport/Cruiser/Tourer (06/11)
250/300 Carnaby/Cruiser (08/13)
250 MP3/Mic/LT (06/10)
250 Vespa GTS/GT60/GTV/Navy (05/10)
250 X7 ie (08/10)
250 X8 ie (05/07)
250 X-Evo ie (07/10)
300 Vespa GTS Super i.e. (08/10)
400 Beverly/Tourer (06/10)
400 X8 (06/08)
400 X-Evo (07/10)
400 MP3/MIC/LT (07/12)
500 Beverly/Euro 3/Cruiser (02/12)
500 X9/Evolution/ABS (01/08)
MP3 500 (11/13)

WT Motors 125/150 Atene
500 WT Alaska ATV
500 WT RAM ATV
530 WT Katar ATV

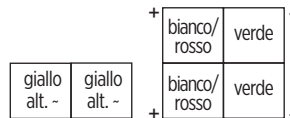
Rif. Aprilia/Derbi/Gilera/Piaggio: 58086R • 584533 • 639110

Rif. Malaguti: 02602400 • 6051900

Rif. Peugeot: 767293 • 767688

Rif. Ducati: 344006000/34406001/34406002/34406003

Equivalentente **Shindengen SH689-DB/SH689-JB**



34.90604 regolatore Ducati 12V/35A - monofase a ponte "Shunt" - 6 cavi - 2 connettori

Di primo equipaggiamento su:

Moto Guzzi 750 V7 Classic/Café (08/10)
750 Brevia (03/10)
750 Nevada Classic/Aquilanera (04/10)
940 Bellagio/Aquilanera (07/10)
1100 V11 Le Mans/Sport/Naked (03/05)
1100 V11 Café Sport/Balla Blu/C. Italia (03/05)
1100 California EV/EV
Touring/Classic/Vintage/Aquilanera (03/10)
1200 MSG-01 Corsa

Adattabile su:

Cagiva Elefant 750/900 (93/97)

Ducati 748 Biposto/SPS (98/99)
916 Biposto/Senna (98)
916 SPS (96/98)
996 (99/00)
400/600/750/900 Monster/SS (93/97 - modifiche c/regolatore giapponese Shindengen SH 673-12)

Moto Guzzi 750 Nevada (02/03)
1100 California Stone/Aluminium/Titanium (03/05)

Rif. Guzzi: GU3270381000 • GU3703870

Rif. Ducati/Cagiva: 54040131A/54040031A (regolatore) • 69920821B/69920831B (modifiche)

Rif. Ducati E.: 34406040

Equivalentente **Shindengen SH 673-12**



34.906203 regolatore Ducati 12V/35A - c.c. - trifase Shunt - 5 cavi - 2 connettori bianchi
cavi alternatore 200 mm. - cavi batteria 100 mm.

Di primo equipaggiamento su:

Aprilia Atlantic 300 (10/13)

Piaggio Beverly 300 4T-4V (10/13)
Vespa GTS 300 IE/Touring (11/13)
MP3 300 Sport/Touring/Yourban (11/13)
Vespa GTS 300 Super (10/13)
300 MP3 IE Mic (10/13)
300 MP3 IE LT (10/13)
Vespa GTS 300 Supersport (10/13)
Vespa GTV 300 IE (10/13)

Rif. Aprilia/Piaggio: 58208R (641709)

Rif. Ducati: 34406203 • 34406205

34.906204 regolatore Ducati 12V/35A - c.c. - trifase Shunt - 5 cavi - 2 connettori bianchi
cavi alternatore 600 mm. - cavi batteria 200 mm.

Di primo equipaggiamento su:

Aprilia SRV 850

Piaggio 125 X7 Evo IE (09/13)
300 X7 Evo IE (09/13)
Beverly 350 (11/13)
350 X10 (11/13)

Rif. Piaggio: 58209R • 641711

Rif. Ducati: 34406204 • 34406206



34.906303 regolatore Ducati 12V/35A - c.c. - trifase Shunt - c/sensore spia ricarica
6 cavi - 3 connettori - cavi alternatore 600 mm. / cavi batteria 200 mm.

Di primo equipaggiamento su:

Piaggio Beverly 125 4T-4V IE (10/13)
Vespa 125 GTS Super IE (10/16)
MP3 125 Yourban ERL (11/13)
X10 125 (12/13)

Rif. Piaggio: 58203R • 641533

Rif. Ducati: 34406301 (ex 34406300)

Rif. Piaggio: 641543 • 58210R

Rif. Ducati: 34406303 (ex 34406302)

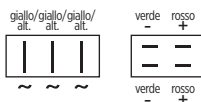
REGOLATORI 12V TRIFASE UNIVERSALI



17.10183 regolatore trifase Shunt DZE 12V/35A - c.c.
5 cavi (3 gialli / 1 rosso / 1 verde)
60 cm. - c/faston maschi medi 6,3 mm.

Adattabile su:

Universale per moto/scooter c/regolatore trifase - shunt - 12V - fino a 35A - 5 cavi



34.9064 regolatore Ducati - 12V/45A - c.c. - trifase "Shunt" - 7 cavi - 2 connettori
cavi alternatore 200 mm. - cavi batteria 200 mm.

Di primo equipaggiamento su:

Aprilia 750 Shiver/GT (07/18)
750 Dorsoduro/Factory (09/18)
1200 Dorsoduro (11/18)

Rif. Aprilia: 58189R (640698 • 640791)

Rif. Ducati: 34406403 • 34406402

Equivalente **Shindengen SH744-AB**

17.10184 regolatore trifase Shunt DZE 12V/35A - c.c. - c/sensore *
6 cavi (3 gialli / 1 rosso / 1 verde / 1 nero) - 60 cm.
c/faston maschi medi 6,3 mm.

Adattabile su:

Universale per moto/scooter c/regolatore trifase - shunt - 12V - fino a 35A - 6 cavi - c/sensore

*** Legenda colori cavi: gialli/alternatore - rossi/positivo - verdi/negativo - nero/sensore**

RADDRIZZATORI E DIODI



17.2014 diodo DZE 6V/12V - 6A c.c.

Per:

Universale



17.2043 raddrizzatore claxon DZE c.c. 6V e 12V

Per:

Moto Enduro s/batteria



17.2409 diodo DZE 6V 3A c.c.

Per:

Yamaha TT 350 (85/95)
XT 500
TT N 600 (85/88)
TT W 600 (89/92)

Rif. orig.: 353-81970-M0



17.3133 raddrizzatore 6V - c.c. - monofase - 4 cavi

Per:

Honda CT 90 (77/79)
CL 100 (74/76)
CB 100 (70/73)
SL 100 (70/73)
CB S 125 (73/80)
CL S 125 (73)

Rif. orig.: 31700-107-782 • 31700-102-731



17.5924 • raddrizzatore giapponese S4T-05 - 12V - c.c. - trifase - 5 cavi (3 gialli - 1 verde - 1 rosso)

Per:

Honda CB 350 F Four (72/77)
CB 400 F Four (75/78)
CB 400 F Supersport (75/78)
CB 500 K Four (71/74)
CB 550 F Four (76/78)
CB 550 F Supersport (76/78)
CB 550 K Four (74/79)
CB 750 F Four Supersport (75/78)
CB 750 K Four (76/78 - CB750K)
CB 750 K Four (69/78 - KO/K8)

Rif. orig.: 31700-333-008

Equivalente **Hitachi TL1Z-38**



17.9312 raddrizzatore 12V - c.c. - monofase - 4 cavi

Per:

Honda CB 250 Supersport (68/74)
MT 250 Elsinore (74/76)
CB 350 K Supersport (68/74)
CB/CL 360 (74/76)
CB 450 Supersport (69/75)
CB 500 T (75/77)

Rif. orig.: 31700-292-008 • 31600-455-671 • 31700-358-013 • 31700-358-305

Equivalente **Shindengen S4B-01**

Sostituisce **17.5923**

BOBINE ALTA TENSIONE ESTERNE



00.10403 bobina AT esterna DZE 0,7 Ohm - 1 faston

Per:

Tutti gli impianti Motoplatt elettronici c/modulo e bobina separati:

Cagiva	GP 125 S Aletta Oro (c/avv. el.)	SXT 125
	WSXT 125 Aletta Rossa	125 Blues/Custom (88)
	SST 125 Aletta Electra	125 Elefant 2 Dakar
	125 Elefant	WSXT 200 Argento
	125 Elefant 3	WRK 250 (90)
	WSST 200	
Derbi	Scooter DS 50 Start	
Fantic Motor	Trial 300	125 Strada/Sport
Gilera	125 ER	125 Fast Bike
	125 MX1/MXR	125 RC Rally
	125 KK/KZ	125 RTX/Hawk
	125 RRT Nebraska	125 XR1/XR2
	125 R1/R1S	125/200 ER Grigio
	125/200 Fast Bike	125/200 RX Arizona
	125/200 Arizona Hawk	125/200 RV
	RV 250 NGR	
	250 Arizona Rally	250 NX/NE
Husqvarna	125 WR (91/92)	250 WRK (10-89/>)
	250 WR (92)	360 WR (92)
Laverda	125 CU Ride	125 GS Lesmo
	125 LB	125 LZ
	125 Toledo	
KTM	125 Enduro	
Maico		
Beta		
Sachs		

Impianti CEV c/volano elettronico:

Benelli	S 50 scooter	
F. Morini		
Motori	G303	G304 4M
Garelli	50 Formuno Raid (88)	50 Team
Malaguti	50 Sport RST (89/90)	

Rif. Cagiva: 800046451

Rif. Derbi: OE03310171

Rif. Gilera: 326590 • 323612

Rif. Husqvarna: 800049733

Rif. Benelli: 70716540

Rif. Garelli: 2273018100

Rif. Malaguti: 60506800

Rif. F. Morini: 141567

Equivalentente **Motoplatt: 9610402 • 9610403 • 9610404 • 9610405 • 9610407 • 9610408**

Equivalentente **CEV: 100632200 • 100632701 • 100632700**



00.10557 bobina 12V - c.c. - 2,5 Ohm - c/cavo 110 cm. - int. fori 80 mm. - 2 faston

Per:

Moto	Aprilia
	Cagiva
	Gilera
	Honda
	Kawasaki
	Suzuki
	Yamaha
Scooter	125/150/200/250/300
	Aprilia
	Benelli
	Malaguti
	MBK/Yamaha

Equivalentente **Tec MP06 (17.5701/5702)**



00.10559 bobina 12V - c.c. - 4,0 Ohm - c/cavo 110 cm. - int. fori 80 mm. - 2 faston

Per:

Ducati	350 Pantah XL (82/>)	350/500/600 Pantah TL (82/>)
	350/400 F3 (85/>)	350/500/600/650 Pantah SL (79/>)
	750 SS/Desmo (78/82)	750 F1 Pantah/Desmo
	750 F1/Montjuich/Laguna Seca/Santamonica	
	900 MHR Replica	
	900 S2 Desmo	
	900 SD/SSD Darmah	
	900 SS/Desmo (78/81)	
	900 SS/Replica (avv. elettrico - 82/>)	
	1000 MHR Replica/S2 Desmo (84/>)	
Moto Guzzi	350 V35 I/II (77/92)	350 V35 Imola/II (79/87)
	350 V35 C (81/86)	350 V35 TT (84/86)
	350 V35 Florida (86/90)	350 V35 Carabinieri/PA (90/01)
	350 V35 GT (87/89)	350 NTX (87/90)
	350 Nevada (92/97)	500 V50/II (76/80)
	500 V50 Monza (80/85)	
	500 V50 III PA/Polizia (82/90 - vecchio tipo)	
	500 V50 PA/Polizia (92/01 - nuovo tipo)	
	650 V65 (82/87)	
	650 V65 Custom (82/87)	
	650 V65 Lario (84/89)	
	650 V65 SP (82/87)	
	650 V65 TT (84/89)	
	650 V65 PA/Polizia (88/95 - nuovo tipo)	
	650 V65 GT (87/89)	
	650 NTX (87/90)	
	750 Nevada (91/97)	
	750 NTX (87/90)	
	750 Strada (93/95)	
	750 Targa (90/92)	
	750 SP (90/92)	
	750 V75 (85/90)	
	750 V75 PA/Polizia (92/96 - vecchio tipo)	
	750 X Polizia (92/94 - 1a serie)	
	XV 535	
	XT 600 E	
	XV 250 Virago	
	XVS 250 Dragstar	
Suzuki	LS 650	SV 650 (98/02)
	GS 500/E (89/07)	

Moto **Honda**
Suzuki
Kawasaki
Yamaha
Aprilia
Cagiva
Ducati
Gilera

Rif. Guzzi: GU31716560

Rif. Ducati: 079946511

Rif. Suzuki: 33410-24B00 • 33410/420-19F00 • 33410-01D00/10

Rif. Yamaha: 2GV-82310-21 • 4DN82320-00 • 2UJ-82310-00

Equivalentente **Denso 129700-1780 • 129700-2261-J0226/J0227/J0300**

Kokusan IG3321/3222 (16.2410)

Sostituisce **Motoplatt 9610551 • 9610557 / SGR 00.10551**



- 00.1377** • bobina Klitz azzurra - 0,80 Ohm - 1 faston - per impianti a puntine s/cavo - s/attacco candela (fig. 1)
- 00.13997** bobina adattabile - 1,20 Ohm - 1 faston - per impianti a puntine c/cavo - c/attacco candela (fig. 1+2)
- 32.13801** • bobina Klitz azzurra - 0,80 Ohm - c/staffa piana - per impianti a puntine s/cavo - s/attacco candela (fig. 1+3)

Per:

Ciclomotori vari c/volano magnete

Piaggio

- ciclomotori Ciao/SC/PX
Grillo
Bravo
Boxer
Si (</85)
Vespa 50 L/R/Special/90/SS
Vespa 125 Primavera
Vespa P 125/150 X
Ape 50 TL1/TL2 (83)
Vespa 125 Super/GT/TS
Vespa 150 Super/GL/Sprint

Rif. Piaggio: 132299 • 244114 • 096013 • 114457 • 124830 • 152735 • 151931 • 143062 • 150700 • 119709

00.1399/13997: sostituisce: 32.7301 (322301) • 32.7401 (322401) • 00.1377
32.13801: sostituisce Fems BA9-17/66/67/62/59/64/52



- 00.13792** bobina 6V - c.c. - potenziata - 1,0 Ohm - 2 contatti a vite

Per:

- Piaggio** Vespa 150 c/batteria (VBA/VBB - 59/66)
Vespa GS 160 c/batteria (VSB1 - 62/64)
Vespa SS 180 c/batteria (VSC1 - 65/68)
Vespa Rally 180 (VSD1 - 68/73)
125 Ape 350 (AE0 - 65/71)
150/175 Ape 400/R (AE - 65/78)
175 Ape P401 (AE3 - 78/81)
175 Ape 500 (AD - 6474)

Rif. orig.: 0937345 • 097847 • 093734 • 092391

Sostituisce **00.1379**



- 00.1435** bobina 12V - c.c. - 4,6 Ohm - c/fascetta - 2 viti - tipo lungo

- 00.4770** bobina 12V - c.c. - 4 Ohm - 2 viti - tipo corto

Per:

Moto c/accensione Bosch/Dansi/Ducati/Marelli/Motoplant a dinamo e batteria, batteria e spinterogeno o induttive 12V

Aermacchi/

- | | |
|-------------------------------|-------------------------------|
| Cagiva 125 SST (80/81) | 125 HD Cagiva Turismo (79) |
| 125 Turismo Harley Davidson | 250 4T Harley Davidson |
| 250 HD Cagiva 4T | 350 NE Harley Davidson (75/>) |

- Benelli** 650 Tornado/S

- | | |
|----------------------------------|-------------------------------|
| Ducati 250 Strada (78/83) | 250/350 Scrambler/Road (75/>) |
| 350 Vento/Forza (76/83) | 350/500 GTL/GTV/Sport/Desmo |
| 350 Indiana (85 - acc. Bosch) | 350/400 F3 |
| 750 GT/Sport/S/SS (71/74) | |

- Innocenti** 175/200 Motofurgone LI/FLI

- | | |
|-------------------------------|----------------|
| Kawasaki 250 S1 Mach I | 350 S2 Mach II |
| 400 KH S3 | |

- | | |
|------------------------------------|---------------------------------|
| Laverda 600 OR Atlas (85/>) | 650 GT/GTS/S/SF/SF1/SF2/SF3/SFC |
|------------------------------------|---------------------------------|

Moto Guzzi

- 500 Nuovo Falcone/C Civile/Militare
700 V7/Carab./Poliz./P.A.
750 S • 750 S3
750 V7 Special/California/Police/Ambassador/Sport (71/73)
850 Le Mans I/II/II
850 T3 Base/California/Polizia/Carabinieri/P.A.
850 T5 Civile/Polizia/Carabinieri/P.A.
850 V7 Eldorado
850 V7 GT/GT California/Police
1000 California II
1000 California III Carb.
1000 GT
1000 Le Mans IV/V
1000 S
1000 SP/SP II

MV Agusta

- | | |
|--------------------------------|----------------------|
| 125 Sport | 350 B Turismo |
| 350 S/Sport/Ipotesi | 600/750 GT/Sport |
| 750 S Sport America | 800 SS Super America |
| 850/900 S/SS/Monza/Boxer/Magni | |
| 1000 S Corona/Agostini | |

Piaggio

- | | |
|--------------------|---------|
| Ape MP 500/550/600 | MPV 600 |
| MP P 501 | |

Triumph

- | | |
|-----------|------------------------|
| 250 TR25W | 500 T100C Trophy Trail |
| 750 Twins | 750 TR7V Tiger |

Rif. Cagiva: 19102

Rif. Ducati: M 061046425 • 040033500 • 061546300

Rif. Innocenti: 00840071

Rif. Guzzi: GU14716502 (12716500 • 26716504)

Rif. Laverda: 73351999

Rif. MV Agusta: 1990823100 • 21326109000

Rif. Piaggio: 104259 • 143216

Rif. Bosch: 0221114006 • 0221119027

Rif. Dansi: RC13 (110180 • 110364)

Rif. Marelli: BE200D • BM200C/D

Rif. Ducati E.: 320112



- 32.5106** bobina 6V - c.c. - c/fascetta - 2 viti - tipo lungo
00.4765 bobina 6V - c.c. - 2 viti - tipo corto

Per:

Moto e ciclomotori accensione Bosch/Ducati/Marelli/Motoplat c/batteria a dinamo o alternatore 6V a spinterogeno

Aermacchi	350 GT (72/>)	350 TV (72/>)
BMW motori	R247 Boxer (69/81)	
BMW modelli:	R 27 • R 45 • R 50 • R 60 • R 65 • R 75 • R 80 • R 100	
Ducati	160/200 Turismo (TS)	160 Sport
	200 Elite	250 Sport 24H "24 Hours"
	250 Road	250 De Luxe
	160/250 Monza Junior (67/>)	250 Monza (67/>)
	250 GT (67/>)	250/350/450 Mark 3/Desmo (67/71)
	350 Desmo (67/>)	350 Sebring (67/>)
	250/350/450 Scrambler/Road (67/72)	
Gilera	98 Giubileo Normale/Extra/Florida	
	124 Giubileo Normale/Extra/Sei Giorni/Special	
	124 4V/5V Strada/FL Florida Speciale	
	125/150/175 G Rossa Super/Sport/Gran Turismo/Finanza 4T	
	250/300 B/Extra	

Rif. BMW: 12138030025 • 12131351584 • 12131243452 • 12131244142

Rif. Ducati: M 040031303

Rif. Gilera: 26611 • 29988 • 27366 • 21430

Rif. Bosch: 0221101003 • 0221124001

Rif. Marelli: B101A • B11A

Rif. Ducati E.: 320106



- 00.2855** bobina doppia accensione 12V - c.c.

Per:

Aprilia	500 Scarabeo/Light (08/13)	850 NA Mana/GT (08/16)
	850 SRV (12/13)	
Ducati	1000 Monster/S/Europe/USA (03/05)	
	1000 Supersport/Europe/USA (03/06)	
Gilera	500 Fuoco ie (07/16)	
	800 GP/GP Centenario (08/16)	
Malaguti	500 Spider Max RS (08/10)	
Moto Guzzi	940 Bellagio/Aquila Nera (07/10)	
	1100 Brevia/ABS (05/09)	
	1100 California Classic Touring (06/08)	
	1100 California Vintage (06/12)	
	1100 California Aquila Nera (09/11)	
	1200 Brevia/ABS (08/12)	
	1200 Norge/T/GT/GTL (06/10)	
	1200 Sport (06/08)	
Peugeot	500 Satelis (07/13)	
	500 Geopolis (07/13)	
MV Agusta	750 F4/Oro/S/SPR/SR (99/04)	
	1000 F4/Senna/Agostini (04/06)	
Piaggio	500 Beverly Cruiser (07/13)	

Rif. Aprilia/Gilera/Piaggio: PI 639187

Rif. Moto Guzzi: GU05716530

Rif. Ducati: DU 38040101B

Equivalentente **Marelli BAE800B**



- 00.2431** bobina 6V - c.a. - c/fascetta - 2 viti

Per:

Moto e ciclomotori accensione Ducati/CEV/CEM/Dansi/Filso/Marelli a volano magnete

Ducati	48 Piuma/Sport/TS	
	50 Turismo/SL	
	100/125 Kadett/Mountainner 4T	
	125 Scrambler 4T	
	160/250 Monza/Junior (65/67)	
	250 Diana 3/Motocross	
	250 Mach1/Mark 3	
	250 GT (</66)	
	350 Sebring (</66)	
	250/350 Scrambler (61/67)	
Benelli/		
Guzzi	50 Cross/Turismo 5 marce	125 2C/SE/Custom/Sport/Turismo 2T
	125 Enduro/Turismo 2T	250 2C/E 2T
	250 TS 2T	
Cagiva	250/350 SX/SST	
Gilera	50 4V/Super	50 5V Trial/E/Enduro
	50 7HP Trial/Touring	50 G
	124/150/175 (imp. CEM)	125/150 Arcore 5V
	Innocenti 98 Lambretta	100/125 Lambretta J
	125 Lambretta 4M	
	125/150 Lambretta D II/III serie (56/57)	
	125/150 Lambretta LD I/II/III serie	
	125/150 Lambretta LI I/II/III serie	
	175 lambretta TV I/II/III serie	
	125/150/200 Lambretta DL (GP)	
	125/150/200 Lambretta Special/SX	
	200 Lambretta TV (GT)	

Rif. Ducati: M 002246425 • 010031300 • 010831300

Rif. Benelli/Guzzi: 35716500 • 39716500 • 2170090799

Rif. Cagiva: 21089

Rif. Gilera: 350292 • 45588 • G/401081

Rif. Innocenti: 12011081 • 00831579 • 00811384 • 00840016 • 00840082

Rif. Marelli: TJ6/G-B101E • B101C

Rif. Filso: C.12128/1

Rif. Ducati E.: 321106

Rif. Dansi: 110154 (R8)



- 00.4722** bobina 12V/2,8 Ohm - mono accensione - 2 faston - int. fori 105 mm.

Per:

Honda	CX 650 C	GL 650
Kawasaki	KZ 250/CSR (D1/D2 - 80/81)	KZ 250 LTD (G - 82)
	KZ 250 CSR Belt (L1 - 82)	KZ 250 LTD Belt (W1 - 83)
	GPX 250	GPZ 250 R (EX 250 E1/E2 - 86/87)
	EN 450 LTD (85/90 - A1/A6)	

Rif. Honda: 30501-ME2-000

Rif. Kawasaki: 21121-1093 • 21121-1130 • 21121-1043

Rif. TEC (Toyo): ZC007-TR12V



00.4729 bobina 12V/2,8 Ohm - mono accensione - 2 faston - int. fori 105 mm.

Per:

- Honda** CB 250 Supersport (68/74)
 CB 350 Supersport (68/74 - bicilindrico)
 CX 500/C/E
 GL 500
 CX 650 E
- Kawasaki** KH 400 A3/A5 (76/78)
 KH 500 (76/78)
 500 H1 Mach III (74/75)

Rif. Denso: 029700-2003

Rif. Honda: 30501-415-003 • 30510-310-670 • 30500-286-004/007

Rif. Kawasaki: 21121-078 • 21121-079/B74

Rif. TEC (Toyo): FL705-12V • FL802-12V



00.4738 bobina 0,6 Ohm per CDI - 2 faston

Per:

- Kawasaki** 125 Eliminator
 125 KMX
 250/300 KLX-R
 220/250 KLF ATV
 300/360/400/650/700/750 KVF ATV
 650 KLR/KLX/KLX-R
- Suzuki** DR 125/200 (85/88)
 LT 250 4WD ATV (87/95)
 250 LTZ QuadSport (09/10)
- Yamaha** TT 600 S (93/96)
 XT 600 (87/93)
 KT 600 Z Ténéré (86/90)

Rif. Denso: 129700-1450 (J0145) • 129700-1300/1301

Rif. Kawasaki: 21121-1160 • 21121-0018 • 21121-1152 • 21121-1229 • 21121-1292/1306

Rif. Suzuki: 33410-42A00/18A00 • 33410-05G00

Rif. Yamaha: 2KF-82310-00/50



00.4750 bobina doppia accensione 12V - c.c. - 4,3 Ohm - interasse fori 90 mm. - c/cavi 100 cm.

Per:

- | | |
|---------------------------------|--------------------|
| Suzuki GS 500 E (4 cil.) | RG 500 |
| GSX 500/550 | GS 550 |
| GS/GSX 750 | GSX-F 600 (88/06) |
| GSF 600 Bandit (95/04) | RF 600R (93/96) |
| GSX 750 Inazuma (98/01) | GSX-F 750 (89/06) |
| GSX-R 750 (85/95) | RF 900R (94/96) |
| GSX-R 1100 (86/96) | GSX-F 1100 (88/93) |
| GSF 1200 Bandit (96/05) | GS 850 |
| GS/GSX 1000 | GS/GSX 1100 |
| GV 1200 | GSX 1200 |
| GSX 1400 | |

- | | |
|---------------------------------|--------------------------|
| Yamaha T-Max 500 (01/12) | T-Max 530 (12/13) |
| YZF 600 R Thundercat (96/02) | FZS 600 Fazer (98/03) |
| FZ6 600/NS/S2 (04/08) | FZ6 600 Fazer/S2 (04/08) |
| 600 XJ6N/F/S (09/14) | YZF 750 R/SP (93/96) |
| XTZ 750 Superténéré (89/95) | TDM 850 (91/95) |
| XJ 900 Diversion (95/02) | FZS 1000 Fazer (01/05) |
| GTS 1000 (93/>) | YZF 1000 R1 (98/01) |
| YZF 1000R Thunderace (96/00) | FJR 1300/A/AS (01/10) |

Rif. Suzuki: 33410/420-19C01 • 33410/420-03F00 • 33410/420-26E01 • 33410/420-17E00 • 33410/420-48B00 • 33410/420-21E00 • 33410-40C00 • 33420-17C01

Rif. Denso: 129700-2180/2181/2190/2191/3201/3211/2300/2310/2311/2501/1200/1470

Rif. Yamaha: 3LD/3P6/3VD/4KM/4BH/5DM/5VX-82310/82320-00/01-00 • 5GJ-82310-00 • 4B5-82320-00 • 5VN/5PX-82310-00/20

Rif. Denso: 129700-2820/3260/3270/3351/3760/3770/4330/4321/5290/5300/4291/4622/4631/4650



00.4761 bobina 12V/4,0 Ohm - 2 faston - int. fori 90 mm. - c/cavo 100 cm.

Per:

- | | |
|-----------------------------|---------------------------------|
| Suzuki RV 125 VanVan | Burgman 250/400 (98/06) |
| VS GL 600/750/800 Intruder | VZ 800 Marauder |
| TL 1000 S/R | VL 800 Intruder Volusia (01/04) |

Rif. Denso: 129700-3940 (J0394) • 129700-1520/1530 • 129700-3381 (J0338)

Rif. Suzuki: 33410-14F01 • 33410-05H00 • 33410-38A11 • 33410-02F00 • 33410-48E00 • 33410-20C01 • 33410-13G00



00.4762 bobina 12V/4,0 Ohm - doppia accensione - 2 faston - int. fori 105 mm. - c/cavi 100 cm.

Per:

Benelli	254/304/354/504/654 750/900 Sei	350/400 GTS
Honda	CB 250 CB 400 Four (74/77) CB 550 K (77/78) CBX 550 (82/84) CBX 650 (83/84) CB 750 F (75/82) CB 750 Four (69/76) CB 900 F (79/83)	CB 350 Four (71/77) CB 500 Four (71/77) CB 550 F1/F2 Supersport (75/78) CB 650 (79/83) CB 750 F1 Sport (75/76) CB 750 F2 Supersport (77/78) CB 750 K (78/79) CBX 1000 (78/83)
Kawasaki	GPZ 400 Z/KZ 440 GPZ 550 GPZ 600 R/RX GPZ 750 (82/87) Z/KZ 750 KZ 1000/LTD (77/78) Z/ZK 1000/LTD/CSR (81/82) 1000 ZL GPZ 1100 (81/85) Z/KZ 1100/LTD/R (81/86)	Z/KZ 400 Z/KZ 500/550 GT 550 Z/KZ 650 GT 750 KZ 900/LTD (76/77) KZ 1000 ZIR (77) 1000 GPZ R/RX 1200 ZG ZN 1100 LTD Shaft (84/85)
Suzuki	GS 550 E (77/79) GS 750 L (79) GS 850 GL (80/83) GS 1000 E (80) GS 1000 L (79)	GS 750 B/C/EC/EN/N (77/79) GS 850 G (79/81) GS 1000 C/EC/EN/N (78/79) GS 1000 S (79/80) GS 1000 G/GL (80/81)

Rif. Benelli: 61716500

Rif. Denso: 029700-1212 • 129700-0210

Rif. Honda: 30501-300-003 • 30530-413-003 • 30500-286-004

Rif. Kawasaki: 21121-1004 • 21121-1003 • 21121-1035/36 • 21121-1038

Rif. Suzuki: 33410-45010 • 33420-45110

Rif. TEC (Toyo): ZC006-TR12V • ZC001-TR12V • ZC004-12V



00.47419 bobina racing arancio c/attacco candela - per CDI

Per:

Scooter 50/125/150 - Moto

Kymco

Honda

Piaggio

Peugeot

Sym

Alternativa **16.8191** • **00.47417** • **00.4741**



16.1001 • bobina giapponese integrata F6T560 12V/1,3 Ohm - 2 contatti

Per:

Kawasaki 1000 ZX-10R (04/10) ZZR 1400 (06/13)
GTR 1400 (08/13)

Rif. orig.: 21171-0005



16.1002 • bobina giapponese integrata F6T560 12V/1,3 Ohm - 2 contatti

Per:

Kawasaki 600 ZX-6RR (03/06) 636 ZX-6R (03/06)
600 ZX-6R (07/08)

Rif. orig.: 21171-1282



16.1201 • bobina giapponese doppia accensione F6T532 0,2 Ohm per CDI - 2 contatti c/connettore - lunghezza cavetti 15 cm. - cavi AT in fusione 20 cm./15 cm. - int. fori 60 mm.

Per:

Suzuki DR 600 R/S (85/89) DR 650 R (90/93)
DR 650 RS (90/91)

Rif. orig.: 33410-12D00



16.1202 • bobina giapponese F6T514 0,3 Ohm per CDI - 1 contatto c/cavo in fusione - 20 cm. - int. fori 55 mm.

Per:

Suzuki DR 650 SE/RSE (91/95) DR 650 RE (94/95)

Rif. orig.: 33410-12D10



- 16.1203** • bobina giapponese doppia accensione F6T532 0,2 Ohm per CDI - 2 contatti c/connettore - lunghezza cavetti 15 cm. - cavi AT in fusione 25 cm. - int. fori 60 mm.

Per:

Suzuki XF 650 Freewind (97/01)
DR 650 SE (96/11)

Rif. orig.: 33410-04F00



- 16.1204** • bobina giapponese F6T533 0,4 Ohm per CDI - 1 contatto c/cavo in fusione 20 cm. - int. fori 55 mm.

Per:

Suzuki DR 750 S (88/89)
DR 800 S (99/00)

Rif. orig.: 33410-44B00



- 16.1205** • bobina giapponese F6T535 0,6 Ohm - per CDI - 1 contatto c/cavo in fusione 25 cm. - int. fori 55 mm.

Per:

Betamotor 350 ALP 4.0
350 M4 Mopard
350 Euro
Jonathan

Kawasaki 400 KLX R/SR
DR 250 Z (01/07)
DRZ 400/E/S/SM
LTZ 400/Z QuadSport (03/08)

Suzuki DR 350 S/SE (90/98)

Rif. Beta: 1120698000

Rif. Kawasaki: 21121-S006

Rif. Suzuki: 33410-14D00



- 16.1206** • bobina giapponese F6T559 12V 3,6 Ohm - 2 contatti c/cavo in fusione 40 cm. - int. fori 55 mm.

Per:

Honda SH 300
Forza 250 (08/12)

Hyosung GT 650 Comet (04/08)
GV 650 Aquila (05/07)

Suzuki DL 1000 V-Strom (02/12)
SV 1000/S (03/07)

Rif. Honda: 30510-KTW-901

Rif. Suzuki: 33410-06G00



- 16.1207** • bobina giapponese F6T559 12V 3,6 Ohm - 2 contatti c/cavo in fusione 35 cm. - int. fori 55 mm.

Per:

Suzuki SV 650 (03/07)
DL 650 (04/06)
VZ M800 Intruder (05/09)
VL C800 Intruder (06/10)
VL 800 Intruder Volusia (01/05)

Rif. orig.: 33410-17G00



- 16.1208** • bobina giapponese F6T507 / F6T54176 12 V 4,2 Ohm - 2 faston - c/cavo in fusione 16 cm. - int. fori 80 mm.

Per:

Suzuki 650 LS Savage (86/97)

Rif. orig.: 33410-24B00



- 16.1209** • bobina giapponese F6T53586 0,6 Ohm - per CDI - 1 contatto c/cavo in fusione 16 cm. - int. fori 55 mm.

Per:

Suzuki 400 DRZ (00/03) 400 DRZ E (00/07)
 400 DRZ S (00/15) 400 DRZ SM (05/15)
 400 LT Z QuadSport (04/07) 500 LTA F Vision (04/07)

Rif. orig.: 33410-09F00



- 16.1404** • bobina giapponese integrata F6T549 0,4 Ohm - 2 contatti

Per:

Yamaha 600 YZF-R6 (99/02) YZF 750 R7 OW02 (99/00)

Rif. orig.: 5EB-82310-00 • 5FL-82310-00



- 16.1401** • bobina giapponese F6T423 12V 4,2 Ohm - 2 faston - c/cavo in fusione 45 cm. - int. fori 80 mm.

Per:

Yamaha XV 750 Virago (81/97) XV 920
 XV 1000 TRI XV 1000 Virago/SE (84/89)
 XV 1100 Virago (86/00)

Rif. orig.: 42X-82310/320-70 • 4X7-82310-00



- 16.1405** • bobina giapponese integrata F6T558 1,4 Ohm - 2 contatti

Per:

Yamaha 600 YZF-R6 (06/07)

Rif. orig.: 2C0-82310-00



- 16.1402** • bobina giapponese F6T507 12V 4,2 Ohm - 2 faston - c/cavo in fusione 15 cm. - int. fori 80 mm.

Per motore Yamaha/Minarelli 250:

Aprilia Benelli Italjet
Malaguti MBK
Yamaha YP 250 Majesty (96/06)

Rif. orig.: 4HC-82310-00



- 16.1406** • bobina giapponese integrata F6T568 1,4 Ohm - 2 contatti

Per:

Yamaha 600 YZF-R6 (08/13)

Rif. orig.: 13S-82310-00



- 16.1403** • bobina giapponese F6T541 12V 4,2 Ohm - 2 faston - c/cavo in fusione 50 cm. - int. fori 80 mm.

Per:

Yamaha XV 535 Virago/SE (87/03) XVS 650 Dragstar (97/02)
 XVS 650 A Dragstar Classic (98/06)

Rif. orig.: 4VR-82320-00 • 4VR-82310-00 • 2GV-82310-21



- 16.1407** • bobina giapponese integrata F6T558 1,4 Ohm - 2 contatti

Per:

Yamaha 1000 YZF-R1/SP (02/06)

Rif. orig.: 5PW-82310-00



16.1408 • bobina giapponese integrata F6T558 1,4 Ohm - 2 contatti

Per:

Yamaha 1000 FZ1/N/Fazer (06/13) 1700 V-Max (09/13)

Rif. orig.: 5VY-82310-00



16.1409 • bobina giapponese F6T541 12V 4,2 Ohm - 2 faston - c/cavo in fusione 50 cm. - int. fori 80 mm.

Per:

Yamaha XVS 1100 Dragstar (99/02) XVS 1100 A Dragstar Classic (00/03)

Rif. orig.: 5EL-82310-00/82320-00 • 4NK/4TR/4VR/4XY-82310/82320-0010



16.1410 • bobina giapponese F6T552 12V 4,2 Ohm - 2 faston - c/cavo in fusione 40 cm. - int. fori 80 mm.

Per:

Yamaha BT 1100 Bulldog XVS 1100 A Dragstar Classic (00/06)

Rif. orig.: 5KS-82310-00 • 5KS-82320-00 • 5JN-82310/320-00



16.1411 • bobina giapponese integrata F6T568 1,0 Ohm - 2 contatti

Per:

Yamaha 1000 YZF-R1 (07/08)

Rif. orig.: 4C8-82310-00



16.1412 • bobina giapponese F6T53771 1,0 Ohm - per CDI - 1 contatto - c/cavo in fusione 26 cm. - int. fori 55 mm.

Per:

Yamaha	YZ 80 (84/96)	YZ 125 (90/93)
	XT 250 (84/86)	WR 250 Z (91/93)
	YZ 250 WR (90)	YZ 250 (90/93)
	XT 350 (90/00)	TT 350 (85/95)
	YZ 490 (84/90)	WR 500 (92/93)

Rif. orig.: 3SR-82310-10



16.23481 bobina 1,0 Ohm - per CDI - 1 faston

Per:

Aprilia	SR 125/150	Habana 125/Custom
Cagiva	125 Cucciolo/Nuvola 4T	
Gilera	Runner 125/180/SP 2T	Typhoon 125
Italjet	Dragster 125/180	Torpedo 125 (</00)
Piaggio	Hexagon 125/150/180/LX/LXT 2T	
	Skipper 125/150/LX 2T	
	125 Sfera 4T	
	125 Vespa ET4 (96/99)	
	125 Liberty (97/00)	
	125 Hexagon LX4 4T	

Rif. Piaggio: 826115 • 292418

Sostituisce **16.2348**



16.2400 bobina 12V - c.c. - 2,7 Ohm - c/cavo 15 cm. e c/attacco candela - int. fori 80 mm. - 2 faston - per CDI

Per:

Scooter 125/150/200/250/300

Aprilia

Benelli

Malaguti

MBK/Yamaha

Arctic Cat

250 Utility

250/300 DVX

Daelim

S2 250

Kymco

250 Gran Dink/Bet&Win/

People/Yup

250 XCiting (05/06 - carb.)

250/300 MXU/KXR/MAXXER

Rif. Arctic Cat: 3303-830

Rif. Daelim: 3051A-SZ1-900

Rif. Kymco: 00168940 • 3051A-KK4-900



16.2410 bobina 12V - c.c. - 4,7 Ohm - 2 faston - c/cavo - int. fori 80 mm.

Per:

Cagiva	Elefant 750/900 (93/97)	Raptor 650
Ducati	350/650 Indiana 400 Monster (95/03) 750 Monster (96/01) 750 Sport (88/97) 800 Sport 400 Supersport (93/97) 620 Sport 900 Supersport (91/98)	350/400 Sport 600 Monster (93/01) 750 F1 800 Monster 900 Monster (93/99) 600 Supersport (91/97) 750 Supersport (91/97)
Suzuki	GS 500/E (88/07)	SV 650 (98/02)

Rif. Ducati: 38040091A

Rif. Suzuki: 33410/420-19F00 • 33410-01D00/10

Equivalente **Kokusan-Denki IG3221 • IG3222**



16.2422 bobina nera c/connettore 2 mini pin

Per:

Aprilia	50 SR Di-Tech/Euro 2 (00/04) 50 SR New Di-Tech (04/06) 50 SR R Factory ie (04/06 - mot. Di-Tech) 50 SR R Factory ie (04/15 - mot. Piaggio iniez.) 50 SR Street ie (03/15 - mot. Piaggio iniez.)
Kymco	125 Downtown IE (09/15 - iniez.) 125 G-Dink IE (12/15 - iniez.) 125 People GTI (10/15 - iniez.) 200 Agility City R16 IE (10/15 - iniez.) 200 Like IE/LX (09/15 - iniez.) 200 Dink IE Euro 3 (06/15 - iniez.) 200 People S IE (07/13 - iniez.)
Gilera	50 Runner Purejet/ST (02/12)
Peugeot	50 Looxor TDSI (02/> - iniez.) 50 Elystar TDSI (03/> - iniez.) 50 JetForce/F (03/> - iniez.) 125/150 Elystar (02/> - iniez.) 125 CityStar LC (11/14) 125 Geopolis (07/> - iniez.) 125 Jet Force (03 - iniez.) 125 Satelis/Premium/Execut. (06/13) 200 LXR (09/15)
Piaggio	50 NRG Purejet (02/04) 50 NRG Power Purejet (05/10) 50 NRG Purejet (10/12)
Sym	200 Joy Ride I Euro 3 (07/09 - iniez.) 200 Joy Ride Evo I Euro 3 (09/15 - iniez.) 200 HD I Euro 3 (07/08 - iniez.) 200 HD Evo I Euro 3 (08/13 - iniez.) 200 HD 2 I (11/15 - iniez.)

Rif. Kymco: 00130023 • 00130050 • 00130026 • 00130034 • 00169238 • 00169240 • 3051ALEJ8E00 • 3051ALEA6900 • 3051AKKE3900 • 3051ALFA7E00 • 3051ALKG5E00 • 3051ALGE7E00

Rif. Peugeot: 744358

Rif. Aprilia/Gilera/Piaggio: 830094

Rif. Sym: 3051AHLK000

Sostituisce **16.2420 • 16.2425**



16.5501 bobina "Beru" 12V monoaccensione

Di primo equipaggiamento su:

Bmw	650 F GS (00/03)	650 F GS Dakar (00/03)
	125/200 C1 (00/03)	

Rif. orig.: 12132346570

Equivalente **Angli 15205**



16.5502 bobina "Beru" integrata 12V - 3 pin - c/cablaggio

Di primo equipaggiamento su:

Ducati	749/Dark (03/06)	749 R (03/06)
	749 S (03/06)	999 (03/06)
	999 R (03/06)	999 S (03/06)
	999 R Xerox (06)	999 S AMA Replica (07)
	1000 Monster S4R (07)	1000 Monster S4RS (06/07)

Rif. orig.: 38010143A



16.5503 bobina "Beru" 12V - doppia accensione

Di primo equipaggiamento su:

Ducati	1000 Multistrada (03/06)	Monster 1000 S2R (06/08)
	1000 ST3 (04/07)	1000 ST3S/ABS (06/07)
	1000 GT (07/10)	1000 GT Touring (09)
	1000 Paul Smart (06)	1000 SportClassic Sport S (07/09)
	1000 SportClassic Sport (07/08)	
	1000 SportClassic Sport Singleseat (06/07)	
	1100 Hypermotard/S (08/09)	1100 Monster/ABS (08/10)
	1100 Monster S/ABS (09/10)	1100 Multistrada/S (07/09)
	1200 Diavel Carbon FL (15/16)	1200 Diavel FL (15/16)
	1200 Diavel Titanium (15)	1200 Monster/S (14/16)
	1200 Monster S Stripes (15/16)	1200 Multistrada ABS (13/14)
	1200 Multistrada S GT (13/14)	1200 Multistrada S PikesPeak (13/14)
	1200 Multistrada S Touring (13/14)	

Rif. orig.: 38040101C



16.5504 bobina "Beru" integrata 12V - 3 pin - c/cablaggio

Di primo equipaggiamento su:

Ducati 821 Hypermotard (13/15)	821 Hypermotard SP (13/15)
821 Hypermotard Lowseat (15)	821 Hypermotard Hyperstrada (13/15)
939 Hypermotard (16)	1098 Streetfighter S (13)
1100 Streetfighter (10/11)	1100 Streetfighter S (10/12)
1198 R (10)	1200 Diavel (11/13)
1200 Diavel Cromo (13)	1200 Diavel Strada (13/14)
1200 Diavel Carbon (11/13)	1200 Diavel AMG (13)
1200 Multistrada (10/12)	1200 Diavel White Stripes (13/14)
1200 Multistrada ABS (10/12)	1200 Multistrada S ABS (10)
1200 Multistrada S Sport (11/12)	1200 Multistrada S Touring (10/12)
1200 Multistrada S PikesPeak (12)	

Rif. orig.: 38010145B



16.5505 bobina "Beru" 12V doppia accensione

Di primo equipaggiamento su:

Bmw 850 R GS (93/01)	850 R R (93/07)
850 R RT (94/06)	850 R C (96/03)
1100 R GS (93/01)	1100 R R (93/02)
1100 R RT (94/01)	1100 R RS (93/01)
1100 R S (98/01)	1150 R GS (98/02)
1150 R GS Adventure (01/02)	1150 R R/Rockster (99/02)
1150 R RT (00/02)	1150 R RS (01/02)
1200 R C (96/03)	1200 R C Independent (00/03)

Rif. orig.: 12131341978 (12132306330)

Equivalentente **Bosch 0221500001 • 0221500459**



16.5509 bobina "Beru" integrata 12V - sinistra ad angolo 90°

Di primo equipaggiamento su:

Bmw 1200 R GS (02/09)	1200 R GS Adventure (05/09)
1200 R RT (03/13)	1200 HP2 Enduro/Megamoto (04/08)
1200 R R (05/10)	1200 R ST (03/07)
1200 R S (04/07)	1200 HP2 Sport (04/06)

Rif. orig.: 12137715855

Equivalentente **Eldor 78434001**

Meat&Doria 10704

Fispa 85.30398



16.5506 bobina "Beru" 12V - 2 pin monoaccensione

Di primo equipaggiamento su:

Aprilia 1000 RSV SP (99/00)
Cagiva 900 Gran Canyon (98/00 - iniezione)
Ducati 748 Biposto/SP (95/01)
748 Racing (98/99)
750 SuperSport (99)
851 Strada/Bip/Superbike/SP3/4/5 (91/93)
900 SS SuperSport (98/99)
907 IE (90/93)
916 SP/Biposto/Senna (94/98)
916 ST4/S/ABS (99/05)
944 ST2 (97/>)
916 Racing (996 cc. - 97/98)
996 (99/01)
996 SPS (99/00)
996 Racing (99)
998/S Bostrom/Bayliss (02/03)
998 R (02)
998 RS (02/05)
Laverda 668 650 Sport/Formula (94/95)
668/Diamante/Ghost/Strike/Legend (96/98)
750 S/Carenato/Formula/Sport (97/00)
750 Strike Monofaro/Bifaro (98/99)
Moto Guzzi 350 V35 Carabinieri/PA (92/01 - accensione Marelli)
350 Nevada (93/97 - nuovo tipo)
350 Nevada Club (98/99)
500 V50 PA/Polizia (92/01 - accensione Marelli)
750 Breda V i.e./PA (03/10)
750 Nevada (93/97 - nuovo tipo - acc. Marelli - da telaio LF13200)
750 Nevada Club (98/01)
750 Nevada (02/03)
750 Nevada IE/Classic/V.SP/S.E. (04/08)
750 Nevada Classic/Aquila Nera/S (09/11)
750 V7 Classic (08/12)
750 V7 Café Classic (09)
750 V7 Racer (10/11)
750 V75 PA/Polizia (92/01 - acc. Marelli)
750 X Polizia (95/02 - acc. Marelli da tel. LX15450)
850 Breda (06/10)
850 Griso (06/10)
850 Norge (07/10)
850 T5 Polizia/Carabinieri/PA (95/01 - accens. Marelli da tel. VR40001)
1000 California III Iniez. (90/93)
1000 Daytona (92/95)
1000 Daytona Racing (96)
1000 Daytona RS (97/98)
1000 Quota (92/97)
1000 Strada (93/94 - acc. Marelli)
1000 V10 Centauro (97/99)
1100 California Carb./Iniez. (94/97)
1100 California EV/EV P.I./EV Touring (97/05)
1100 California Jackal (99/01)
1100 California Sport/Stone (01/02)
1100 California Stone-Metal (02/03)
1100 California Stone (03/05)
1100 California Aluminium-Titanium (03/05)
1100 California Special (99/00)
1100 California Special Sport-Aluminium (02/03)
1100 Sport Carb./IE/Corsa (94/99)
1100 Quota/ES (99/01)
1100 V11 Sport (99/01)
1100 V11 Le Mans/Naked/Sport (01/05)
1100 V11 CaféSport/Ballabio/Coppaltalia (03/05)
1200 Sport 8V (09/12)
1200 Griso 8V/8V Spec. Ed./SE (07/15)
1200 Norge 8V/Polizia/GT/GT Polizia (10/16)
1200 Stelvio/NTX ABS (08/10)
1200 Stelvio 8V/NTX (11/16)
1225 MGS-01 Corsa (04/11)

Rif. Moto Guzzi: GU3071650

Rif. Ducati: 28540031A

Equivalentente **Marelli BAE850AK • 060885038010 • 60885038**

Sostituisce **Marelli 00.2850**



16.5507 bobina "Beru" integrata 12V - 3 pin - c/cablaggio

Di primo equipaggiamento su:

Benelli	899 TNT (08/14)	899 TNT S (08/09)
	899 TNT Café Racer (10)	899 TNT Century Racer (11/14)
	1130 TNT R160 (10/14)	

Rif. orig.: R500033012000



16.5510 bobina "Beru" integrata 12V - destra ad angolo 90°

Di primo equipaggiamento su:

Bmw	1200 R GS (02/09)	1200 R GS Adventure (05/09)
	1200 R RT (03/13)	1200 HP2 Enduro/Megamoto (04/08)
	1200 R R (05/10)	1200 R ST (03/07)
	1200 R S (04/07)	1200 HP2 Sport (04/06)

Rif. orig.: 12137715856

Equivalente **Eldor 78435001**

Meat&Doria 10705

Fispa 85.30399



16.5508 bobina "Beru" integrata 12V - c/cablaggio

Di primo equipaggiamento su:

MV Agusta 910 Brutale (06/08)
 998 R/1078 RR Brutale (08)
 920/990 R/1090 RR Brutale (10/11)
 1090/R/RR Brutale (12/15)
 1000 F4 R (06/07)
 1000 F4 312 R (07/08) • 1000 F4 Veltro (08)
 1000 F4 S/R/RR/Freccie tric. (10/12)
 1078 F4 100 cc (07)
 1078 F4 312 RR (07/08)

Rif. orig.: 8000A6700



16.5512 bobina "Beru" integrata 12V

Di primo equipaggiamento su:

Bmw 650 F GS (K72 - bicilindrica - 08/13)
 700 F GS (K70 - 12/15) 800 F S/ST (K71 - 06/13)
 800 F GS (K72 - 07/15) 800 F R (K73 - 09/15)
 800 F GT (K71 - 12/15) 800 F GS Adventure (K75 - 13/15)
 800 F R (K73 0B04/B14 - 15) 800 F R (K73 0217/277 - 09/14)
 1200 K GT (K44 - 05/10) 1200 K R (K43 - 05/09)
 1200 K S (K40 - 04/09) 1200 K R Sport (K43 - 07/09)
 1300 K GT (K44 - 08/12) 1300 K R (K43 - 08/15)
 1300 K S (K40 - 08/15)

Rif. orig.: 12137715846 • 12138523968

Equivalente **Bosch 0221503020**

BMW 102289-10 CN

Pulse 12199



16.5511 bobina "Beru" integrata 12V - 3 pin

Di primo equipaggiamento su:

Bmw R 1100 S (03/05 - doppia candela)
 R 1150 GS (03 - doppia candela)
 R 1150 GS Adventure (03/05 - doppia candela)
 R 1150 R/Rockster (03/07 - doppia candela)
 R 1150 RT (03/06 - doppia candela)
 R 1150 RS (03/06 - doppia candela)
 1200 R GS (02/09)
 1200 R GS Adventure (05/09)
 1200 HP2 Enduro/Megamoto (04/08)
 1200 R RT (03/13) 1200 R R (05/10)
 1200 R ST (03/07) 1200 R S (04/07)

Rif. orig.: 12137715853

Equivalente **Meat&Doria 10703**

Fispa 85.30397

BMW 102289-10 DE

Bremi 11949



16.5513 bobina "Beru" 12V - monoaccensione

Di primo equipaggiamento su:

Ducati 959 Panigale ABS (16) 899 Panigale ABS (13/15)
 1199 Panigale (12/13) 1199 Panigale S (12/13)
 1199 Panigale ABS (13/14) 1199 Panigale S ABS (12/15)
 1199 Panigale S Tricolore (12/13) 1199 Panigale Superlight (14)
 1199 Panigale R (13/16) 1299 Panigale ABS (15)
 1299 Panigale S ABS (15/16)

Rif. orig.: 38040221B

Equivalente **Fispa 85.30395**

Meat&Doria 10701



16.5514 bobina "Beru" 12V monoaccensione

Di primo equipaggiamento su:

- Piaggio** 125 MP3 IE (08/09)
 125 MP3 Ibrido (09/10)
 125 MP3 IE Touring
 300 MP3 IE LT (11/14)
 300 MP3 IE MIC (10/11)
 300 MP3 IE LT Sport (11/14)
 300 MP3 IE Touring (11/12)
 300 MP3 IE LT Touring (11/13)
 300 MP3 IE 4T-4V IE ERL Ibrido (10/13)
 300 MP3 IE 4T-4V IE LT Ibrido (10/13)

Rif. orig.: 641007

Equivalente **Eldor 77253001**

Meat&Doria 10702

Fispa 85.30396



16.5517 bobina "Beru" 12V - monoaccensione

Di primo equipaggiamento su:

- Ducati** 400 Scrambler Sixty2 (16)
 620 Multistrada (06)
 695 Monster (07/08)
 696 Monster (08/13)
 696 Monster ABS/Anniversary (10/14)
 796 Monster/ABS/Anniversary (11/14)
 796 Hypermotard (10/12)
 800 Monster S2R/Dark (05/07)
 800 Scrambler Icon/Classic/Full Throttle/Urban Enduro (15/16)
 821 Monster/Dark/Stripes (15/16)
 1100 Hypermotard Evo (10/12)
 1100 Hypermotard Evo SP (10/12)
 1100 Monster Diesel (13)
 1100 Monster Evo ABS (12/13)

Rif. orig.: 38010151A



16.5515 bobina "Beru" integrata 12V - 3 pin - c/cablaggio

Di primo equipaggiamento su:

- Ducati** 848 Streetfighter (12/15)
 848 (08/10)
 848 Evo/Corse SE (11/13)
 1198 (09/11)
 1198 S (09/10)
 1198 S Corse (10)
 1198 SP (11)

Rif. orig.: 38010144B

Equivalente **Era 880209**

Fispa 85.30400

Meat&Doria 10706

Janmor JM5354



16.5518 bobina "Beru" 12V - 2 pin

Di primo equipaggiamento su:

- Daelim** 125 VJ Fi (iniezione)
 125 VJF Roadwin R (iniezione)
 125 VL Fi Daystar/ZL (iniezione)

Rif. orig.: 30510BA4R300 • 30510BA1R300



16.5516 bobina "Beru" integrata 12V - c/cablaggio

Di primo equipaggiamento su:

- Ktm** 990 SuperDuke R (08/11)

Rif. orig.: 61139006000



16.5519 bobina "Beru" 12V - 2 pin

Di primo equipaggiamento su:

- Daelim** 125 SL Otello Fi (07/> - iniezione)
 125 S2 Fi Freewing (iniezione)

Rif. orig.: 30510SA4R300 • 30510SA7R200



16.5520 bobina "Beru" integrata 12V - 3 pin - c/cablaggio

Di primo equipaggiamento su:

Aprilia 750 SL Shiver (07/15) 750 SL Shiver GT (09)
750 SMV Dorsoduro (08/15) 750 SMV Dorsoduro Factory (10/13)
750 SMV Dorsoduro Factory ABS (10/13)

Rif. orig.: 640695

Equivalente **Eldor 78424001 • Era 880168 • Fispa 85.30403 • Meat&Doria 10709 • Janmor JM5353**



16.8150 • bobina - 12V - c.c. - s/cavo - connettore 2 pin

Per:

Aprilia 50 Scarabeo Quattro/4T-4V-Net
250 Atlantic IE/Euro 3
SR Max 125/300 IE
250 Scarabeo IE/Light Euro 3 (06/10 - Iniez.)
250/300 Sport City IE/Cube/Street
300 Atlantic
300 Scarabeo Light/Special
400/500 Atlantic/Sprint
400 Scarabeo/Light
500 Scarabeo/GT/ABS/Light (02/07)


Derbi 250 GPI Low Seat E3/Racing (Iniez. - 07/09)
250/300 Rambla

Gilera 125 Nexus ie euro 3 (Iniez. - 08/10)
250 Nexus Euro 3/SP (06/07)
300/500 Nexus

Malaguti 250 Madison 3 (06/10)
500 SpiderMax GT/Euro 3 (04/07)

Peugeot 300 Geopolis
400 Satelis
400 Geopolis

Piaggio 50 Fly 4T-4V (12/13)
50 Vespa S Special 4T-4V
50 Vespa LX 4T-4V/Touring
125 Vespa GTS Super ie
125 Beverly 4T-4V IE (10/13)
125 Liberty IE
125 Liberty 3V (13)
125 Vespa LXV ie
125/150 Vespa LX/Touring ie
125/150 Vespa S Special ie
125/300 X7 Evo ie
250 Beverly ie Euro 3/Mic (Iniez. - 06/09)
250/300 Beverly sport/Cruiser/Tourer
250/300 Carnaby/Cruiser
250 MP3/Mic/LT
250 Vespa GTS/GT60/GTV/Navy
250 X7
250/400 X8
250/400 X-Evo
300 Vespa GTS Super/SuperSport/GTV i.e.
400 Beverly/Tourer
400 MP3/Mic/LT
500 Beverly/Euro 3
500 X9/Evolution/ABS



16.8101 bobina Kokusan - 0,3 Ohm - 2 faston per CDI

Di primo equipaggiamento su:

Suzuki Street Magic 50 UG 110 Hokuto
AN 125/150 Epicuro 125/150
UE 125/150

Rif. orig.: 33410-43E00 • 33410-16F00 • 33410-20E01



16.8109 bobina Kokusan - 0,3 Ohm per CDI - 2 contatti c/cavo e attacco candela

Di primo equipaggiamento su:

Suzuki Burgman 125/150 (02/06)

Rif. orig.: 33410-49F00



16.8142 • bobina 0,3 Ohm - 2 faston - per CDI - c/cavo e attacco candela

Per:

Aprilia Habana 50/Custom
SR 50 H2O
Racing/Sport (00/04 - mot. Aprilia Carb.)

Rif. orig.: AP2RDA000034

Rif. Aprilia/Derbi/Gilera/Piaggio: 828817 • 58120R • 640911 • 583138 • 58277R

Rif. Beru: 0040100069/078-ZS078 • BDOU81419A • BDOU14694A

Rif. Peugeot: 767694



- 16.8191** • bobina - 0,30 Ohm - nera - 2 faston - per CDI - c/cavo in fusione 20 cm.
00.4741 bobina - 0,30 Ohm - nera - 2 faston - per CDI - c/cavo avvitato 40 cm.
00.47417 bobina - 0,30 Ohm - nera - 2 faston - per CDI - c/cavo avvitato 40 cm.

Per:

Honda	SH 50 H X8R SH 125/150 PK 50 Wallaroo GP 50 Dio	SA 50 Vision @ 125/150 Dylan 125/150 SC 01 SJ 50/100 Bali
Malaguti	Password 250 (05/06 - carb.)	
Peugeot	Elyseo 50/100 X-Fight 50/100 Vivacity 50/100 Elystar 125/150 Buxy Speedake 50 Metal X50 Rapido	Looxor 50/100 Speedfight 50/100 Trekker 50/100 Squab Zenith Elyseo 125/150 ST 50 SV 50/100 Geo
Yamaha	X-Max 250 (05/06 - carb.)	
Scooter		
Kymco Sym		

Rif. Honda: 30510-GW2-000
 Rif. Malaguti: 02411500
 Rif. Peugeot: 718513 • 738724
 Rif. Yamaha: 1COH231020

Per:

Aprilia	125/200/250/Atlantic/ Scarabeo/Sportcity (mot. Piaggio carb.) SR 125 Motard	
Benelli	Adiva 125/150	
Derbi	125/150/200 Boulevard	
Gilera	Runner VX 125/VXR 180/200	DNA 125/180
Italjet	Torpedo 150	Jet Set 125/150
Malaguti	Madison 180/200/400	F12 200
Peugeot	Looxor 125/150	
Piaggio	Zip 125 • ET4 125/150 Liberty 125/150/200 125 X7 Beverly 125/200/250 Superhexagon GTX 125/180 125/200 Carnaby X8 125/200 (motori Piaggio Leader tutti)	Vespa LX/LXV/S 125/150 X9 125/180/200/250 125 X-Evo Skipper ST 125/150 Fly 125/150 Vespa GT 125/200

Rif. Piaggio/Gilera: 82597R
 Rif. Malaguti: 02406600
 Rif. Suzuki: 33410-14F00



- 16.8192** • bobina - 12V - c.c. - c/cavo - connettore 2 pin

Per:

Aprilia 125/200 Scarabeo light IE (09/13)

Rif. orig.: JC33400X09400



- 17.0213** bobina AT esterna C.A

Per:

Impianti **Motoplat • Dansi • Ducati • CEV c/volano magnete**

Ciclomotori

e Moto 50 CC. ANNI 60/70/80 - accensione a puntine

Sostituisce **Motoplat 96.10123 • 96.10301 • 00.1387 • 00.1388 • 00.1389 • 00.13891**

Sostituisce **Dansi 00.1642 • 13.10392 • 13.11202 • 13.1102021**

Sostituisce **Ducati 32.7111 • 32.7113 • 32.7123 • 32.7151 • 32.715101 • 32.730150 • 32.740150**

Equivalente **CEV 6310 • 6313 • 6317**



- 17.4037** bobina AT esterna

Per:

Kawasaki KLR 600 (91/94)

Yamaha	XT 500XT	550 (82/83)
	XT 600 (84/86)	XT 600 Z Ténéré (83/85)
	TT 600 N (85/88)	TT 600 W (89/92)
	SRX 600 (86/87)	

Rif. Kawasaki: 21121-1116

Rif. Yamaha: 5Y1-82310-51 • 43F-82310-51 • 583-82310-50 • 34K-82310-51



- 17.4310** bobina - 12V/3,5 Ohm - 2 faston - int. fori 80 mm. - c/cavo avvitato 20 cm.

Per:

Suzuki	DR 125 SE (94/02)	DR 200 SE (96/13)
	VL 125/250 Intruder	125/250 GN
	125 GS	125/250 GZ Marauder

Rif. orig.: 33420-26F10 • 33410-12F00 • 33410-05350

Intercambiabile con originale **Denso 129700-3010 (J0301)**



17.4320 bobina - 12V/3,0 Ohm - 2 faston - int. fori 55 mm. - c/cavo avvitato 40 cm.

Per:

Honda	110 NHX Lead 4T (08/13)	
	110 CRF-F (13)	
	125/150 PSi	125/150 S-Wing
	125/150 SH (09/12)	
Yamaha	CBF 125	CBR 125 R (07/13 - iniezione)
	SH 300	CRF 250 L (13/14)
	250 Forza (08/12)	125/150 Xenter
	125 NXC Cygnus X	125 Vity
	125 X-Max/X-City	125 BW'S
	250 X-City	250 X-Max (07/> - iniezione)
	400 Majesty	400 X-Max

Rif. Honda: 30510-GFM-890 • 30510-KTZ-D00 • 30510-KTY-D31 • 30510-KTW-901 • 30510-KZZ-90L

Rif. Moric: 2JN

Rif. Yamaha: 5RU-82310-00 • 1S4-82310-00 • 1C0-82310-00 • 1B9-82310-00 • 3D8-82310-00



17.5701 • bobina giapponese MP06 2,7 Ohm - 12V - c.c. - 2 faston - interasse fori 80 mm. - colore nero

Per:

Honda	Jazz 250/ABS (01/04)
	Foresight 250
	CRF 250 R (10/13)
	CRF 450 R (09/12)
	CB 500/S (94/02)
	CBF 500/ABS (04/06)
	FX 650/Vigor
	FMX 650
	SLR 650
	VFR 750 F (88/97)
	XLV 1000 V Varadero (98/02)
Kawasaki	ZZR 250
	EL 250
	400/500 GPZ-S
	500 Vulcan
	500 ER5
	500 KLE
	800 Vulcan (95/09)

Peugeot SV 250 (Honda FES 250)

Piaggio X9 250 (00/03 - mot. Honda)

Rif. Honda: 30500-ML7-013

Rif. Kawasaki: 21121-1153/63

Rif. Piaggio: 496430

Equivalentente **17.5702 • 00.10557 • 16.2400**

Intercambiabile con originale **TEC KP03**



17.4330 bobina 12V-CC 2,8 Ohm - 2 pin - int. fori 60 mm. - c/cavo avvitato 15 cm.

Per:

Yamaha	50 YN F Neo's 4 tempi (09/15)	125 VP X-City (07/13)
	125 WR R/X (09/13)	125 YBR (07/12)
	125 YBR ED (14)	125 YP R/RA X-Max/ABS (06/14)
	125 YZF R (08/13)	125 XC E Vity (08/11)
	250 VP X-City (07/14)	250 YP R/RA X-Max/ABS (07/14)
	250 YBR (07/11)	250 XT (13/14)
	400 SR (14)	400 YP Majesty/ABS (04/12)
	400 YP R X-Max/ABS (13/14)	950 XV/ABS (14)
	950 XV R ABS (14)	1300 XVS Midnight Star (07/08)
	1300 XVS CU Custom (14)	

Rif. orig.: 1B9-82310-00 • 1C0-82310-00 • 1S4-82310-00 • 3D8-82310-01 • 5RU-82310-00



17.5702 • bobina giapponese MP06 2,7 Ohm - 12V - c.c. - 2 faston - interasse fori 80 mm. - colore verde

Per:

Honda	50 Zoomer 4T
	Pantheon 125/150 4T (03/06)
	125/150 SH Iniezione (05/08) VT 125 Shadow
	XL 125V Varadero
	Forza 250 X/EX ABS (05/07)
	XLV 700 Transalp (08/13)
	700 DN 01 (NSA - 08/09)
	NTV Deauville 700/ABS (06/13)
	VFR 800 FI (98/01)
	TRX 680 (06/13)

Rif. orig.: 30500-MBG-003

Equivalentente **17.5701 • 00.10557 • 16.2400**



- 17.5703** • bobina giapponese MP13 0,3 Ohm - 2 faston - per CDI - c/cavo in fusione
00.4741 bobina - 0,30 Ohm - nera - 2 faston - per CDI - c/cavo avvitato 40 cm.

Per:

Honda 50 Bali
 50 Sky
 50 SH
 50 SFX
 50 X8R
 125 NX
 125/150 Dylan (01/06)
 125/150 @Chiocciola (00/06)
 125/150 SH (01/04)
 250 NSR
 250 XR-R
 XL 600 V Transalp (87/95)
 XR 600 R (86/00)
 XR 650 L (93/09)
 XRV 650 Africa Twin (88/90)
 XRV 750 Africa Twin (90/95)

Rif. orig.: 30510-KGF-900 • 30510-MV1/MM9/MS8/MY1/MN1/HN7/GR2/MG3/KV3/MX4/KW3
 Intercambiabile con originale **TEC MP02/MP03/MP09/MP14**



- 17.5711** • bobina giapponese MP10 doppia accensione 2,2 Ohm 12V - c.c. - 2 faston - interasse fori 80 mm. - colore verde

Per:

Honda 400/600 FJS Silverwing/ABS
 CB 600 F Hornet/S/ABS (03/09)
 CBF 600 N/S/ABS (04/13)
 CBR 600 F (11/13)
 VT 750 C Shadow/ABS (04/13)
 VT 750 DC Black Widow (01/02)
 CBF 1000/ABS (06/09)
 CB 1000 R (08/13)
 CB 1100 SF X-11 (00/01)
 VT 1100 C2 Shadow (00/03)
 ST 1300 Pan European/ABS (02/09)
 VTX 1300/S (03/06)
 VTX 1800 (01/04)

Kawasaki 500/600 GPX-R 650/800 W
 ZX10 (88/90) ZZR 1100 (90/93)

Rif. orig.: 30510-MCC-003

Rif. Kawasaki: 21121-1157/58 • 21121-1283

Equivalentente **17.5712** Intercambiabile con originale **TEC KP02/MP05**



- 17.5710** • bobina giapponese MP08 doppia accensione 2,7 Ohm - 12V - c.c. - 2 faston - interasse fori 80 mm. - colore nero
00.57107 bobina doppia accensione 2,7 Ohm - 12V - c.c. - interasse fori 80 mm. - 2 faston

Per:

Honda VFR 400
 CBR 600 F (87/98)
 CB 600 F Hornet (98/02)
 VFR 750 R (RC30)
 CB 750 F2 Seven Fifty (92/01)
 RVF 750 RR (RC45)
 VF 750 C Shadow (93/99)
 CB 900 F Hornet (02/09)
 CBR 900 RR (93/99)
 CBR 1000 F (87/88)
 CB 1000 F Big One (93/96)
 CBR 1000 F Dual CBS (89/99)
 ST 1100 Pan European/ABS (90/03)
 GL 1500 Goldwing/SE (88/01)
 GL 1500 F6C/Valkyrie

Kawasaki ZXR 400
 ZR 550
 750/900 GPZ-R
 750 GPX-R

Rif. Honda: 30510-KT7-023 (ex 30510KT7013)

Rif. Kawasaki: 21121-1058 • 21121-1110/11 • 21121-1149



- 17.5712** • bobina giapponese MP10 doppia accensione 2,2 Ohm 12V - c.c. - 2 faston - interasse fori 80 mm. - colore nero

Per:

Honda NV 400/600 Steed VT 600 C/CD Shadow (88/07)
 VT 750 C Shadow (97/99) VT 750 C2 Shadow (97/01)
 XL 600 V Transalp (96/99) NTV 600 (88/91)
 NT 650 GT (88/91) NT V 650 (88/97)
 NT V 650 Revere (88/97) NT 650V Deauville (98/06)
 XL 650 V Transalp (00/07) XRV 750 Africa Twin (96/03)
 NV 750 C PC 800 (89/90)
 VT 1100 C Shadow (88/95) VT 1100 C2 Shadow (95/99)
 VT 1100 C3 (98/99) VF 1100 C (83/86)
 CBR 1100 X X (97/06) CB 1300/ABS (03/05)
 VTX 1800 (02/04)

Kawasaki 400/500/600 ZZR 550 ZR
 600 ZX-6R (95/99) 750 ZR
 750 7X-7R/RR 750 ZXR
 900 ZX-9R (94/97) ZR 1100
 1100/1200 ZZR ZN 1300
 ZRX 1100/1200 VN 1500
 VN 1600

Rif. orig.: 30510-MM8-003

Rif. Kawasaki: 21121-1227/28 • 21121-1241/42 • 21121-1184/85 • 21121-1237/38

Equivalentente **17.5711** Intercambiabile con originale **TEC KP02/MP05**



32.7610 bobina Ducati - 0,4 Ohm - 1 faston - per CDI - c/cavo avvitato - int. fori 55 mm.

00.76107 bobina - 0,4 Ohm - 1 faston - per CDI - c/cavo avvitato 30 cm. - int. fori 55 mm.

Di primo equipaggiamento su scooter c/motori Yamaha/Minarelli 50 (impianto Yamaha):

Aprilia	SR 50 (tutti 93/00) Amico Scarabeo 50 Area 51	Sonic 50 Gulliver 50/LC Rally 50/LC
Benelli	491 Pepe 50	K12 50/100 Naked 50
Cagiva	Mito 125 Euro 2/Euro 3/SP 525 (06/10) Raptor 125 Euro 2/Euro 3 (06/09)	
Husqvarna	WRE 125 (07/08) • SM 125 S (07/08)	

Adattabile su:

MBK/Yamaha

scooter 50 DT 50 R/X (07)

Rif. Cagiva/Husqvarna: 8000A6655

Rif. Aprilia: AP8206125

Rif. Benelli: R51240011A

Rif. Malaguti: 02403000

Rif. MBK/Yamaha: 3KJ-82310-10



32.7612 bobina Ducati 0,5 Ohm - 1 faston - per CDI - s/cavo - int. fori 55 mm.

Adattabile su:

Husqvarna 410/610 TE-E (99/06)

KTM 125/200/250/300 EXC/MXC (98/04)
65/85 XC/SX (03/12)

Di primo equipaggiamento su:

Cagiva 125 Mito Euro 2/Euro 3/SP 525 (06/12)
125 Raptor Euro 2/Euro 3 (06/12)

Husqvarna 125 WRE/SMS 2T (07/12)
TE 250/450/510 Euro 3 (07)
SM 250R/450R/510R Euro 3 (07)

Rif. Cagiva/Husqvarna: 8000A6655

Rif. Ducati: 322612

Rif. Husqvarna: 8000A8933 • 800049617



32.7611 bobina Ducati - 0,4 Ohm - 1 faston - per CDI - c/cavo avviato 30 cm. - int. fori 55 mm.

Di primo equipaggiamento su scooter c/motori Minarelli 125/150 4T:

Benelli	Velvet 125/150	
Italjet	Millenium 125/150	Jupiter 125/150
Malaguti	Madison 125/150	F12 125

Adattabile su:

Malaguti 100 F12/Ciak

MBK scooter 100 Skyliner 125/150/180
Dodo 125/150 Thunder 125/150

Yamaha scooter 100 Majesty 125/150/180
Teo's 125/150 Maxster 125/150
125 DT R/RE/X (99/06) 125 SR
125 XT R/X 125 TW
200 WR (93) YFM 660 Grizzly (04)
YFM 660 RR (03) YFM 400 Kodiak Wolverine
YFM 450 Grizzly YFM 350 Warrior

Moto **Gas Gas**
HM
Husaberg


Rif. Benelli: R51220061A0

Rif. Italjet: 4870702139

Rif. Malaguti: 02405000

Rif. MBK/Yamaha: 3RW-H2310-00

CENTRALINE ELETTRONICHE IMPIANTI PIAGGIO



00.13831 centralina elettronica

Per:

Piaggio Vespa Rally 200 (imp. Femsa - </76)

Rif. orig.: 124697

Sostituisce **Femsa ELC1-7**

00.13842 centralina elettronica

Per:

Piaggio Ape Car • Ape MP 500/550/600

Rif. orig.: 127470

Sostituisce **00.13841** e **Femsa ELC1-6**



16.8270 • centralina elettronico CDI digitale 12V - c.c. - 4 pin

Per:

Piaggio 50 Ape Mix/Top/VF/VPC/VPL Euro 2 (11/14 - da 08-2011/>)

Rif. orig.: 642219



16.8605 • centralina riscaldamento carburatore 6 faston

Per:

Aprilia 50 Sportcity One 2T
SR 50 Motard 2T (12/13)
Derbi 50 Boulevard 2T (09/12)
50 Variant Sport 2T (12)

Piaggio Fly 50 2T (05/11)
NRG 50 Power DT/DD Sr. Sp. (06/11)
Typhoon 50 E2/E3 (10/12)
Vespa 50 S 2T/S 4T-4V (07/13)
Vespa 50 2T LXV/Navy (06/10)
Vespa 50 LX 2T/FL/Touring (05/13)

Rif. orig.: 639027



16.8609 • centralina comando pompa benzina 6 faston

Per:

Derbi 125 GP1 Lowseat E3 (07/08)

Gilera Nexus 125 E3 (07/09)
Runner 125 VX E3/ST (06/12)
Runner 200 VXR E3/ST (07/11)

Piaggio 125 Beverly Euro 3/MIC/Sport (07/08)
125 Carnaby (07/10) 125 Beverly Tourer Euro 3 (07/10)
125 Liberty E3 125 Vespa GTS E3
125 Vespa GTV Navy 125 Vespa LXV Navy
125 Vespa S 4T E3 (07/08) 125 X Evo
125 X7 E3 (08) 125 X8 Premium
125 X9 Evolution (07) Liberty 150 E3/Sport (08)
150 Vespa S (08/09) 200 Carnaby
Liberty 200 E3/Sport

Rif. orig.: 640333



17.3294 centralina elettronica CDI analogica - nera

Per scooter motori Piaggio 125/150 2T Aria:

Aprilia 125/150 SR 2T (99/01)

Piaggio/

Gilera 125/150 2 tempi aria - Typhoon • Skipper

Rif. orig.: 292034 • 2920345

Sostituisce **16.2099**



17.3297 centralina elettronica CDI digitale - rossa

Per scooter motori Piaggio 125/150 2T Liquido:

Piaggio/

Gilera 125/150/180 2 tempi LC
Runner
Hexagon

Italjet 125/180 Dragster

Rif. orig.: 293352 • 2933525

Sostituisce **16.2772** • **17.3352** • **17.3525**



- 17.41501** • centralina elettronica CDI digitale s/immobilizer
17.3296 centralina elettronica CDI digitale s/immobilizer - adattabile

Per:

Piaggio	Vespa ET4 125 (96/99)	Liberty 125 (97/00)
	Sfera 125 (95/97)	Hexagon 125 LX4 4T (98/99)
Aprilia	125 Habana/Custom (99/03)	125 Mojito Retrò/Custom (99/03)
Italjet	Torpedo 125 (98/00)	
Cagiva	Cucciolo/Nuvola 125	

Rif. Aprilia: AP8124743 • Rif. Piaggio: 294150 (293025)

Sostituisce **Mitsuba 16.2101, Marelli 17.4150 e SGR 17.41507**



- 32.8910** centralina elettronica CDI Ducati - 3 faston medi - contenitore azzurro
cavo di massa nero
17.9310 centralina elettronica CDI adattabile - 3 faston medi

Di primo equipaggiamento su:

Gilera	GSA 50 (impianto Ducati)	
Piaggio	Ciao Mix/Euro 2	Boss
	Bravo EVL/SuperBravo	Grillo
	Si/FL2/Mix	
	Vespa 50 PK/S/XL/XL Rush (s/avviamento elettrico)	
	Ape 50 P/TMP (s/avviamento elettrico)	

Rif. Ducati: 323910/32391010 (ex 323912)

Rif. Gilera: 314635

Rif. Piaggio: 214417 • 2441275 (244127) • 610324M



- 32.8987** centralina elettronica Ducati CDI - 4 faston medi - contenitore rosso -
cavo di massa nero

Di primo equipaggiamento su:

Piaggio	Ape TMP 602/703/V/FL/FL2
	Ape Car P2/P3
	Ape MP P 501/P 601 (2a serie - 82/96)

Rif. Ducati: 32398710 (ex 323937)

Rif. Piaggio: 2441295 (195010) • 195760 • 240275 • 244129



- 32.8981** centralina elettronica CDI Ducati - 4 faston medi - contenitore azzurro
cavo di massa giallo

17.4032 centralina elettronica CDI DZE - 4 faston - adattabile

17.3417 centralina elettronica CDI adattabile - 4 faston medi

Di primo equipaggiamento su:

B.C.B. motori A 40/44 (82/>)
A 51 (82/>)
A 52 (82/>)

Beta Techno 125/240
Trial Synt 240
Alp 240/250

Gilera GR1 125
TGI Mix (81)
TG2 125 (82 - c/impianto Ducati)

Fantic Motor Trial 125/241/243/249/300/301/303
Raider 50

Moto Morini 125 strada (79/>)
250 strada monocilindrico

Piaggio Vespa PK 50/S/XL/Rush/N/FL/FL2/HP (c/avviamento elettrico)
Vespa PK 125/S/XL/FL
Vespa 125 ET3/ETS
Vespa P 125 X/150 X/200 E
Vespa P 125 T5
Vespa PX/PE/Arcobaleno 125/150/200
Cosa 125/150/200/CL/CLX/Cosa 2
Vespa Rally 200 (imp. ducati - 77/>)
Ape 50 P/TMP (c/avviamento elettrico)
Ape 50 FL/FL2/FL3/Europa/NU/Cross/Mix

Rif. Ducati: 32398112 • (ex 323923/323931/323936/323953/32395310/323985/32398510)

Rif. Fantic Motor: 36445015660 • 40345015660

Rif. Moto Morini: 460560

Rif. Gilera/Piaggio: 2441285 (199055 • 244128 • 185463 • 159576)



- 32.8993** centralina elettronica Ducati CDI - 4 faston medi - contenitore rosso -
cavo di massa giallo

Di primo equipaggiamento su:

Piaggio Ape MP P 501/
P 601 (1a serie - 78/82)

Rif. Ducati: 32399310 (ex 323932/323933)

Rif. Piaggio: 185348 (164963)



32.9017 centralina elettronica CDI Ducati digitale c/limitatore - 4 minifaston - contenitore nero - morsettiera nera

17.62100 centralina elettronica CDI s/limitatore - adattabile

Di primo equipaggiamento su motori Piaggio 50 4T - 2V:

Aprilia	Scarabeo 50 4T (02/09)	
Derbi	Atlantis 50 4T	Boulevard 50 4T
Italjet	Torpedo 50 4T	
Malaguti	Ciak 50 4T	Centro 50/SL 4T
Piaggio	Fly 50 4T	Liberty 50/Sport 4T
	Vespa ET4 50	Vespa LX/LXV 50 4T
	Zip 50 4T	

Rif. Aprilia: AP8224487

Rif. Ducati: 324017 • 401710 • 401711 • 32402800

Rif. Italjet: 210969383

Rif. Malaguti: 02412200

Rif. Piaggio/Derbi: 9693835 • 639978 • 638877 • 639986 • 969383 • 639975 • 639875



32.9019 centralina elettronica CDI Ducati - 3 faston piccoli - contenitore nero

16.8219 • centralina elettronica CDI - 3 faston piccoli
Connessioni: G verde - W bianco - R rosso

17.9319 centralina elettronica CDI adattabile - 3 faston piccoli
Connessioni: G verde - W bianco - R rosso

Di primo equipaggiamento su motori Piaggio 50 "Hi-Per 2" Euro 2:

Aprilia	SR 50 Carb. (03/>)	Scarabeo 50 (05/>)
Derbi	Atlantis 50 (02/>)	Boulevard 50 2T
	GPI 50 (01/>)	50 Sonar 2T
	50 Variant Sport 2T (12/13)	
Gilera	DNA 50	Ice 50
	Runner 50 Poggiali/	FL (02/>)
	Stalker 50 (03/>)	Storm 50 Euro 2
Italjet	Torpedo 50 2T (mot. Piaggio - 01/>)	
	Jet Set 50	
Piaggio	Fly 50 2T	Zip 50 Cat. Euro 1/2 (00/>)
	Zip 50 SP (01/>)	Liberty 50 2T RST/Sport (04/>)
	Diesis 50	NRG 50 MC3 (acqua)/Power DD/DT (05/>)
	Typhoon 50 (01/>)	Vespa 50 ET2 Euro 2 (04/>)
	Vespa LX/LXV/S 50 2T	

Rif. Aprilia/Derbi/Gilera/Piaggio: AP8224508 • 487478 • 638677 • 58095R

Rif. Ducati: 324019

Sostituisce centralina **Mitsuba 16.4670**



32.9018 centralina elettronica CDI Ducati - 3 faston medi - contenitore nero - cavo di massa nera

Connessioni: G verde - W bianco - R rosso

17.891011 centralina elettronica CDI adattabile - 3 faston medi

Di primo equipaggiamento su:

Gilera	Runner 50/DD/SP (97/01)	Stalker 50 (</02)
	Storm 50	Typhoon 50/X/XR (</00)
Piaggio	Free 50/FL/Delivery	Liberty 50 2T/PTT Eu2 (97/05)
	NTT 50	Quartz 50
	NRG 50/MC2/Estreme	NRG 50 MC3 (aria)
	Puch 50 P1-3 (96/98)	Sfera 50 Base/FL/Maq2
	Velofax 50 (96/99)	Vespa ET2 Carb. (</03)
	Zip 50 Base/RST (</95)	Zip 50 Fast Rider/RST (</99)
	Zip 50 SP (</00)	

Rif. Ducati: 324018

Rif. orig.: 638678 (292194 • 2921945)

Sostituisce **32.891011**



32.9020 centralina elettronica CDI Ducati digitale s/limitatore - 4 minifaston contenitore nero - morsettiera grigia

16.8220 • centralina elettronica CDI digitale s/limitatore

17.62100 centralina elettronica CDI digitale adattabile - s/limitatore

Di primo equipaggiamento su motori Piaggio 100 4T:

Aprilia	Scarabeo 100 4T
Derbi	Atlantis 100 4T
Piaggio	Free 100 4T
	Zip 100 4T
	Fly 100 4T

Rif. Aprilia/Derbi/Piaggio: AP8127878 • AP8224394 • AP8127310 • 939833 • 639800 • 969896 • 639832 • 639980

Rif. Ducati: 324020 • 32402010 • 32402610

CENTRALINE ELETTRONICHE CICLOMOTORI - SCOOTER - ATV IMPIANTI VARI

IMPIANTI CICLOMOTORI - SCOOTER MOTORI APRILIA - GARELLI - MALAGUTI - MINARELLI - MORINI - DERBI - SUZUKI - YAMAHA



16.1509 • centralina elettronica TCI giapponese

Per:

Yamaha XP 500 T-Max (01/03)

Rif. orig.: 5GJ-82305-00



16.1510 • centralina elettronica TCI giapponese

Per:

Yamaha YP 250 Majesty (02/06)

Rif. orig.: 5SJ-82305-10



16.8251 • centralina elettronica CDI digitale 12V - c.c.

Per:

Aprilia Scarabeo 125/200 Light (07/09 - carb.)

Rif. orig.: JC32900X92000



17.3404 centralina elettronica CDI - 2 faston

Per:

motori scooter Franco **Morini** • **Derbi** • **Suzuki**
50 cc 2 tempi (c/impianti IDM • Kokusan • Shiling)

Benelli 50 491 RR/ST (03/>)
50 Naked (03/> - motori Franco Morini)

Cagiva Progress 50/LC (97/99)

Derbi 50 Vamos (93/95) 50 Atlantis/LC (99/01)
50 Predator 02/LC (98/01) 50 Hunter (96/97)
50 Paddock (98/99) 100 Atlantis 2T (00/01)

Italjet Formula 50/LC (94/00) Torpedo 50 2T (97/99)
Velocifero 50 (93/99 - motori F. Morini)

Malaguti Crosser 50 CR1 (95/>)

Piaggio 100 Diesis 2T (01/>)

Atala/Rizzato 50 Byte 50 Hacker
50 Skeggia (motori F. Morini)

Suzuki AP 50 R/T (94/97) AH 50 Address (92/95)
AJ 50 ZZ Sepia S (95/97)

Rif. Benelli: R013433101000

Rif. Cagiva: 00G03302171 (00G03306171)

Rif. Derbi: 00G03300171 • 00G03308171 (00G03302171) • 00G03309171

Rif. Italjet: 337270066

Rif. Malaguti: 60509800

Rif. Piaggio: 00G03309171

Rif. F. Morini: 141056

Rif. Suzuki: 33410-29CA0 (33410-29C02)

Sostituisce **00.4742** - **00.47427**



17.8995 centralina elettronica CDI - 2 faston medi - c/cavo di massa - DZE

Per motori c/volani **Ducati** 2 bobine s/pick-up (serie **43106...**/**492196...**):

Benelli ciclomotori vari

Fantic Motor ciclomotori vari

Garelli ciclomotori vari

Malaguti ciclomotori vari

Mot. **Minarelli** V1

Mot. **F. Morini** M101/RV/S5/M1

Atala-Rizzato 50 Califfone/Master/Idea/Green

Derbi 50 Savannah/Export

50 scooter

50 Variant/Start/Sport

Suzuki 50 maxi • 50 DR

Rif. Malaguti: 02403200 Sostituisce centralina **Ducati** 32.8995




17.9088 centralina elettronica CDI - Leonelli

17.32109 centralina elettronica CDI - adattabile

Di primo equipaggiamento su:

Derbi Senda 50/R/DRD/SM/X-Trem (99/03 - impianto Leonelli)

Rif. orig.: 00H03331171



17.9333 centralina elettronica CDI AC 6 pin

Per:

Garelli/Benelli/

Keeway scooter 125/150 4 tempi motori cinesi
statore con bobine di alimentazione



17.9172 centralina elettronica CDI digitale 12V - c.c. - 6 pin

17.32101 centralina elettronica CDI - adattabile

Per:

Betamotor ARK 50 (09/>)

Yamaha 50 BW'S Naked (03/04 - 09/13)
50 BW'S Easy (13)
50 BW'S Next Generation/Cat. (03/06)
50 BW'S Original Euro 2 (03)
50 CW L BW'S (03/04)
50 BW'S (04/13)
50 CS Jog R/Euro 2 (02/13)
50 YH Why Euro 2 (03/10)
50 YN Neo's/R/Euro 2 2T (02/13)
50 Neo's Easy (13)
50 YQ Aerox/L Euro 2 (03/13)

MBK 50 Booster (03/>)
50 Flipper (03/>)
50 Mach-G (02/>)
50 Nitro (03/>)
50 Ovetto (02/>)

Rif. MBK/Yamaha: 5BM-H5540-00/10/20

Rif. Beta: 1241865000 • 5C2-H5540-00 (5RW)



17.9335 centralina elettronica CDI 12V/DC - 6 pin

Per:

Garelli/Benelli/

Keeway scooter 125/150 4 tempi motori cinesi
statore senza bobine di alimentazione



32.895416 centralina elettronica CDI Ducati - contenitore nero - cablaggio
c/connettori

Di primo equipaggiamento su:

Aprilia Scarabeo 50 (93/97 - c/imp. Ducati)

Rif. orig.: AP8212685



17.9331 centralina elettronica CDI AC 6 pin

Per:

Garelli/Benelli/

Keeway scooter 50 4 tempi motori cinesi
statori 6/8 poli c/bobine di alimentazione



32.895414 centralina elettronica Ducati - contenitore nero cablaggio c/connettori cavo di massa verde (faston a occhiello)

17.895414 centralina elettronica CDI - adattabile

Di primo equipaggiamento su:

Beta Ark 50/LC/K
Tempo 13/16
Quadra
Chrono 502

Malaguti Centro 50/SL/Cat. (93/98 - imp. Ducati)
Ciak 50/TD/Mono Euro 2 (99/03)
F10 Jetline 50/RST Euro 2 (94/03 - vol. 6 poli)
F12 Phantom 50/RST Euro 1/RST Euro 2 (</02 - vol. 6 poli)
F12 50 LC/RST Euro 1 (94/02 - vol. 6 poli)
F15 Firefox 50/LC/RST Euro 1 (96/01)
Yesterday 50

Rif. Beta: 1120670000

Rif. Malaguti: 02403300



32.8990 centralina elettronica Ducati - 4 faston medi - contenitore nero - cavo di massa verde

17.9010 centralina elettronica DZE adattabile - 4 faston medi - c/cavo di massa

Di primo equipaggiamento su impianti Ducati a volani elettronici 4 e 6 poli

(serie 31.08.../31.09.../31.10...):

Aprilia AF1 50/Replica/Sintesi/Europa/Futura
Classic 50 ET 50
MX 50 Pegaso 50
Red Rose 50 RS 50/Estrema
RX 50 SuperMotard 50
Tuareg 50/Rally/Wind Tuono 50
Benelli S 50 Devil 50
Scooty 50

Betamotor RR 50 (</02) RK 50
ST 50 REV 50
50 Andy 50 Adventure
ciclomotori c/frecce

Derbi Bultaco Lobito 50 GPR 50
Savannah Senda 50 (impianto Ducati)
Furax 50

Fantic Motor Koala 50 Oasis 50/EPV
Fast 50 Trial 50
Caballero 50

F. Morini motori M101
M1
RV
GS
GSA
G30
G30A

Garelli Team 50 Tiger 50 AE
Sahel 50 Urka 50

HM CRE 50/Six/Baya/Derapage (</05)

Laverda OR 50 Atlas

Malaguti CNK 50 Drakon (05) XTM 50 (03/06)
XSM 50 (03/06) JX 50
Dune 50 ES/KS MDX 50/Gold
MRX 50 Fifty 50/HF/CX/Top/HP

Rieju ciclomotori vari 50
RS1
RS2
MRX

Minarelli motori ciclomotori vari c/volani elettronici

MBK X-Limit 50 Enduro/Motard (03/06)

Peugeot XPS 50 T/SM (03/06)
XR6 50 E (03/06)

Yamaha DT 50 R/SM (03/06)

Rif. Aprilia: AP8212119

Rif. Betamotor: 1120632800

Rif. Derbi: 00H03330171

Rif. Ducati: 32399010 (ex 323989)

Rif. Fantic Motor: 36845005660

Rif. Garelli: 2250003810

Rif. Malaguti: 02402200

Rif. MBK/Yamaha: 1D4H554000



32.8980 centralina elettronica Ducati - 3 faston medi - contenitore nero - cavo di massa nero

17.2267 centralina elettronica DZE adattabile - 3 faston medi - c/cavo di massa

Di primo equipaggiamento su impianti Ducati a volani elettronici c/pick-up a 1 o 2

bobine 6V/12V-18W Ø 103 (volani serie 31.09...):

Benelli City Bike ciclomotori

Beta ciclomotori vari

Fantic Motor Oasis 50
Trial 50
Issimo
ciclomotori vari

F. Morini motori e ciclomotori vari

Garelli Formuno
Gary/Team
Team 3V

Malaguti Grizzly (motore F. Morini)
Fifty HF (s/frecce)

Mot. Minarelli V1 P/H/L

C4
P4
P6
ciclomotori vari

Volpi e Bottoli motori agricoli

Juki ciclomotori vari

Macal ciclomotori vari

Lem ciclomotori vari

OMC ciclomotori vari

Oscar ciclomotori vari

Vicini ciclomotori vari

Rivalta ciclomotori vari

Rif. Ducati: 323980/32398010

Rif. F. Morini: 141713

Rif. Malaguti: 60505400 • 60504000



32.9012 centralina elettronica CDI Ducati - 4 faston
17.3420 centralina elettronica CDI adattabile - 4 faston

Di primo equipaggiamento su:

Suzuki Katana 50/LC (</04) Zillion 50

Rif. orig.: 33410-35E00



32.901605 centralina elettronica Ducati morsettiera rossa - 4 minifaston - s/limitatore

Di primo equipaggiamento su impianto Ducati rosso 12 poli Euro 2 s/centralina CBC c/centralina controllo avv.to (Choke):

Malaguti 50 F10 Rst Euro 2 (06/07)	50 F12 Air Rst Euro 2 (06/07)
50 F12 LC Rst Euro 2 (06/07)	50 F15 LC Rst Euro 2 (04/05)
50 F15 Firefox Air (05/10)	50 Ciak 2t Master Euro 2 (06/10)
50 Phantom F12R LC (07/10)	

Rif. Ducati: 32401605

Rif. Malaguti: 02411000



32.9021 centralina elettronica Ducati digitale c/limitatore - 4 minifaston - contenitore nero - morsettiera azzurra

Di primo equipaggiamento su scooter c/impianto Ducati "CBC" Euro 2:

Malaguti F12 50 LC RST Euro 2 (02) F15 50 Euro 2 (02/03)

Rid. Ducati: 324021

Rif. Malaguti: 2407100



32.9023 centralina elettronica Ducati analogica s/limitatore - 4 minifaston - contenitore nero - morsettiera verde

Di primo equipaggiamento su scooter c/impianto Ducati "CBC" Euro 2.3:

Malaguti F10 50 RST Euro 2.3 (03/05) F12 50 RST Euro 2.3/LC (03/05)
 F15 50 RST Euro 2.3 (03/04) Ciak 50 Euro 2.3/Master (03/05)

Rid. Ducati: 324023

Rif. Malaguti: 2409400



32.906201 centralina iniezione Ducati - c/connettore 18 pin

Di primo equipaggiamento su:

Garelli Xò 125 (10/13) City Four 125 (11/13)

Rif. Ducati: 32406200/01

Rif. Garelli: GA12351IT

32.906211 centralina iniezione Ducati - c/connettore 18 pin

Di primo equipaggiamento su:

Garelli Xò 150 (10/13) City Four 150 (11/13)

Rif. Ducati: 32406211

Rif. Garelli: GA12352IT



32.90700 centralina iniezione Ducati - c/connettore 26 pin

Per:

Garelli 125 Noi 125 Tiesse

125 Xò (09) 125 City Four (10)

Di primo equipaggiamento su:

Malaguti Centro 125 IE/SL (08/>) Blog 125 IE (09/>)

CF Moto 125 E. Charm 125 Glory

WT Motors Atene 125

Rif. Ducati: 32407000

Rif. Malaguti: 02414900

32.90701 centralina iniezione Ducati - c/connettore 26 pin

Per:

Garelli 150 Noi 150 Tiesse
 150 Xò (09) 150 City Four (10)

Di primo equipaggiamento su:

Malaguti Centro 160 IE/SL (08/>) Blog 160 IE (09/>)

CF Moto 150 E. Charm 150 Glory

WT Motors Atene 150

Rif. Ducati: 32407010

Rif. Malaguti: 02414800



34.6412 centralina Ducati racing digitale "CBC" ad anticipo variabile s/limitatore
Per scooter c/impianto Ducati "CBC" Euro 2/2.3:

Malaguti F12 50 LC RST Euro 2 (02) F15 50 Euro 2 (02/03)
F10 50 RST Euro 2.3 (03/05) F12 50 RST Euro 2.3/LC (03/05)
F15 50 RST Euro 2.3 (03/04) Ciak 50 Euro 2.3/Master (03/05)

N.B.: su impianti Euro 2.3 sostituire solo la centralina CBC originale (verde).
Per utilizzare la centralina CBC 34.6412 su impianti Euro 2 (CBC azzurra) occorre sostituire anche il trasduttore originale 32.9021 con il 32.9023.

⚠ **È VIETATO L'UTILIZZO SU STRADA**



34.64201 centralina Ducati controllo avviamento (dispositivo "Choke control") - 2 cavi c/connettore

Di primo equipaggiamento su impianto Ducati Euro 2 c/volano 6 poli c/trasduttore 32.895414:

Malaguti 50 F10 RST Euro 2 (02/03) 50 F12 RST Euro 2 (02)
50 Ciak 2T Mono Euro 2 (03)

Rif. Ducati: 34142010
Rif. Malaguti: 02409100



34.64202 centralina Ducati controllo avviamento (dispositivo "Choke control") - 2 cavi c/connettore

Di primo equipaggiamento su impianto Ducati Euro 2 c/volano 12 poli s/centralina CBC c/trasduttore rosso 32.901605:

Malaguti 50 F10 RST Euro 2 (06/07) 50 F12 Air RST Euro 2 (06/07)
50 F12 LC RST Euro 2 (06/07) 50 F15 LC RST Euro 2 (04/05)
50 F15 Firefox Air (05/10) 50 Ciak 2T Master Euro 2 (06/10)
50 Phantom F 12R LC (07/10)

Di primo equipaggiamento su impianto Yamaha Euro 2 c/volano 12 poli:

MBK 50 Booster (03/>) 50 Flipper (03/>)
50 Mach-G (02/>) 50 Nitro (03/>)
50 Ovetto (02/>)

Yamaha 50 BW'S (04/10) 50 BW'S Naked (04-09/10)
50 CW L BW'S (04) 50 CS Jog R Euro 2 (02/05)
50 CS Jog R (06/10) 50 YH Why/Euro 2 (03/10)
50 YN Neo'S Euro 2 (02/03) 50 YN Neo's (04/10)
50 YQ L Aerox Euro 2 (03) 50 YQ Aerox (04/10)

Rif. Ducati: 34142620
Rif. Malaguti: 02411100
Rif. MBK/Yamaha: 5NR-H5741-00



34.6450 centralina elettronica CDI Ducati - modulo capacitivo ad elevate prestazioni - 5 cavi

17.9027 centralina elettronica CDI adattabile - 5 cavi

Di primo equipaggiamento su motori Minarelli 50 c/impianto Yamaha:

Aprilia scooter 50

Benelli scooter 50

Beta scooter 50

Italjet scooter 50

Malaguti scooter 50

Per:

MBK/Yamaha scooter 50 tutti (</02)
(esclusi impianti Euro 2)

Rif. Aprilia: AP8206470
Rif. Benelli: R51340021A0
Rif. Beta: 1120673000
Rif. Ducati: 341450
Rif. Italjet: 4407080
Rif. Malaguti: 2402900
Rif. orig.: 3KJ8554010



34.6460 centralina elettronica CDI digitale Ducati - c.a. - cablaggio c/connettori

Di primo equipaggiamento su motori Minarelli 125/150:

Benelli Velvet 125/150 (</07)

Italjet Millenium/Jupiter 125/150


Malaguti Madison 125/150 (</05) F12 Phantom Max 125

Per:

MBK/Yamaha Skyliner/Majesty 125/150 (</02)
Teo's/Doodoo 125/150 Maxster/Thunder 125/150

Rif. Benelli: R51320061A0
Rif. Ducati: 341460
Rif. Italjet: 4870705349
Rif. Malaguti: 02405100
Rif. orig.: 5DS8554000 • 5DSH554000

IMPIANTI CICLOMOTORI - SCOOTER - ATV MOTORI KYMCO / HONDA / PEUGEOT / SYM



- 16.8210** centralina elettronica CDI Kokusan - c.a. - colore nero - connettore verde - 5 pin
17.9110 centralina elettronica CDI adattabile - c.a. - colore nero - connettore bianco - 5 pin

Di primo equipaggiamento su:

- Peugeot** SC 50 LI Metropolis
 ST Rapido
 SV 50/100 Geo
 Buxy 50
 Zenith 50
 Squab 50
 Speedake 50
 Ludix 50
 Trekker 50
 Vivacity 50/Cat. (s/antif. elettronico)
 Looxor 50
 50 Ludix Pro 2T
 50 Speedfight 2 (06/08)
 Speedfight 50/Air/LC/Cat. (s/antif. elettronico)
 50 Vivacity 2
 X-Fight 50 Air (s/antifurto elettronico)
 Metal-X 50
 Speedfight 100 (s/antifurto elettronico)
 Trekker 100

Per:

- Kymco** 50 DJX
 DJY
Honda SH 50 H (</95)
PGO scooter 50/100 2T Bigmax/G-Max/T-Rex/PMX

Rif. Kymco: 30410-GK8-782 • 00160001

Rif. Honda: 30410-187-008 (CF488 - CI08A)

Rif. Peugeot: 740220 (737615 - 709205) • 705272 • 801731

Rif. PGO: E9-582000000 (E9-CF488)



- 16.8226** centralina CDI Kokusan c/limitatore - 6 pin - 2 connettori

Per motori cinesi 50 cc. 4 tempi Qingqi:

- Peugeot** Kisbee/RS/U 4T (10/13)
 V-Clic 50 4T (QM50QT-6 - 07/10)
 Buffalo 50 QM50QT-6A(A)
 RS 500 4T (06/09)
Malaguti DVD 50
Qingqi QM50QT-2 50 4T (LAEABZ400 - 07/09)
 QM50QT-6A 50 4T (LAEAGZ400 - 06/09)
 QM50QT-6A(A) 50 4T (LAEAGZ400 - 07/09)
 QM50T-10A(A) 50 4T (LAEAKA10 - 07/09)
Rex 50 Tribal Scooter 4T (07/09)
 50 Off Limit 4T (07/09)
 50 QM50QT-2 Capriolo 4T (07/09)
 50 QM50QT-6A RS 450 4T (06/09)
 50 QM50QT-6A(A) RS 500 4T (06/09)
 50 QM50T-10A(A) RS 900 4T (07/09)

Rif. Malaguti: 64020500

Rif. Peugeot: 779379 • 800891



- 16.8612** centralina elettronica CDI Kokusan - controllo accensione e comando pompa olio

Di primo equipaggiamento su:

- Peugeot** 50 Speedfight 3 Air/RS/N 2T (09/10)
 50 Speedfight 3 LC/LCX RS/Team 2T (09/10)
 50 Speedfight 3 LC Ice Blade 2T (11/12)
 50 Speedfight 3 LC Dark Side 2T (11/12)
 50 Speedfight 4 2T (15/17)
 50 Streetzone 10 2T (14/17)
 50 Vivacity 3L 2T (10/12)

Rif. orig.: 775367



- 17.1303** centralina elettronica CDI - c.a. - DZE - 6 pin

Per:

- Honda** 125/150 CH Elite (85/87)
 XL 500 R (82)
Kymco 125/150 Dink/LX (97/07)
 125/150 Dink Classic/Euro 2 (02/07)
 125/150 Grandink/Euro 2 (01/07)
 125/150 Bet&Win/Euro 2 (00/07)
Betamotor 125/150 Eikon
Malaguti 125/150 F18 Warrior

Rif. Honda: 30410-MC4-003 • 30410-KN7-670

Rif. Kymco: 00168923

Sostituisce **17.9125 • 17.91251**

Equivalente **Shindengen CF488T**



- 17.67177** centralina elettronica CDI - 12V - c.c. - 10 pin - 3 connettori

Per:

- Honda** SCV Lead 100 4T (03/07)

Rif. orig.: 30410-KRP-901

Equivalente **Shindengen CI776**




17.7404 • centralina elettronica TCI digitale - 12V - c.c.

Di primo equipaggiamento su:

Honda @ 125/150 SH 125/150 (</04)
Dylan 125/150

Rif. orig.: 30410-KGF-906 • 30410-KGG-906

Equivalente **Shindengen CI738 • CI738B**



17.9047 centralina elettronica s/limitatore

Per:

Honda Bali 50

Rif. orig.: 30410-GAV-701

⚠ **È VIETATO L'UTILIZZO SU STRADA**



17.7407 • centralina elettronica TCI digitale - 12V - c.c.

Di primo equipaggiamento su:

Honda @ 125/150 Stop&Go (01/05 - carb.)

Rif. orig.: 30410-KGG/KGF-892



17.9065 centralina elettronica CDI - 12V - c.c.

Di primo equipaggiamento su:

Kymco 125/150 Movie Euro 3 (06/>)

Rif. orig.: 00168185 • 30410-KKD7-EY0



17.90111 centralina elettronica CDI - 12V - c.c.

Di primo equipaggiamento su:

Kymco CX 50/Super DJW 50 (94/00)

Rif. orig.: 00160401 • 30400-KLE-000

Sostituisce **17.9011**



17.9066 centralina elettronica CDI - 12V - c.c.

Di primo equipaggiamento su:

Sym 250 GTS/Joymax Carb. (05/08)

Rif. orig.: 30400HMA010



17.90131 centralina elettronica CDI - c.a. - 5 pin

Di primo equipaggiamento su:

Kymco Sniper 50/DD

Sym Jet 100

Rif. orig.: 00169209 • 30400-GAK-901 (J32A)

Sostituisce **17.9013**

Equivalente **Shindengen CF488A**



17.91201 centralina elettronica CDI - 12V - c.c.

Di primo equipaggiamento su:

Kymco Movie 125 (98/00) • Vivio 125/150

Rif. orig.: 00168187 • 30410-KDU-900



17.9130 centralina elettronica CDI - 12V - c.c.

Di primo equipaggiamento su:

Kymco MXU 50/SR People 50 2T/Cat./Euro 2 (99/13)
People S 50 2T (06/13)

Rif. orig.: 00169303 • 30400-KFA6-9000



17.9131 centralina elettronica CDI - 12V - c.c.

Di primo equipaggiamento su:

Kymco People 125/150/Cat./Euro 2 (99/07)
Malaguti Ciak 125/150/Master/RST (99/05)

Rif. Kymco: 00169397 • 30400-KHB4-9000

Rif. Malaguti: 02406500



17.9132 centralina elettronica CDI - 12V - c.c.

Di primo equipaggiamento su:

Kymco 50 KB • 50 K12 ZX 50 Fever/Euro 2 (99/05)

Rif. orig.: 00160825 • 00160833 • 30400-KCX-E01

Sostituisce **17.9012**



17.9134 centralina elettronica CDI - c.a. - 6 pin

Di primo equipaggiamento su:

Sym 125 HD2 (11/13) 125 HD/EU2/EU3/Evo (03/11)
200 HD EU2/Evo (03/06)

Rif. orig.: 30410-HHA-000



17.9135 centralina elettronica CDI - c.a.

Di primo equipaggiamento su:

Peugeot 125/150 Tweet/N/RS (10/13)

PGO 125/150 T-Rex/G-Max

Sym Attila 125/150 Shark 125/150
New Duke 125 Superduke 125
Euro MX 125/150 Cinderella 50/100 (99/02)
125 Jet 4 125/150 Fiddle II (08/10)
125 Megalo 125/150 Symphony/S/SR (09/10)
125 Symply

Rif. PGO: C1-582001000

Rif. Sym: 30410-GY6-920 • 30410-M70-000 • 30410-M92-000

Sostituisce **17.9120**



17.9136 centralina elettronica CDI - c.a.

Di primo equipaggiamento su:

Laverda 125/150/200 Phoenix

Sym Joyride 125/150/Euro 2/Euro 3 (01/09)
Joyride 125 Evo (09/13) 200 Joyride/Euro 2 (03/06)

Rif. Sym: 30400-H9A-000 • 30400-KV7-900

Equivalentente **Shindengen C1746A**




17.9137 centralina elettronica CDI - 12V - c.c.

Di primo equipaggiamento su:

Kymco Dink 50 2t/LC/Classic Euro 2 (98/07)
50 Super 9/Sport Euro 2 (00/07) TopBoy 50 On/Off
TopBoy On-Road 100

Rif. Kymco: 31410-KEB7-900

Rif. Padana: 00168900



17.9138 centralina elettronica CDI - 12V - c.c.

Di primo equipaggiamento su:

Kymco 125/150 Movie XL/Euro 2 (01/06)

Rif. Kymco: 31410-KKD7-E00

Rif. Padana: 00168180



17.9142 centralina elettronica CDI digitale - 12V - c.c. - 8 pin

Di primo equipaggiamento su:

Kymco 125 Agility RS (09/13) 125/150 Agility R16 (08/13 - ruote 16)
125 Like 4T (09/13) 125 Super 8 (08/13)

Rif. orig.: 00130008 • 30410-LEJ3-E10



17.9139 centralina elettronica CDI - 12V - c.c. - connettore verde

Di primo equipaggiamento su:

Kymco 50 Agility 4T R10/R12/One (05/13 - ruote 10/12)
50 Vitality 4T (04/08) Agility 50 Carry 4T (11/13)

Rif. orig.: 00169187 • 30400-LBD6-E00



17.9143 centralina elettronica CDI digitale - 12V - c.c. - 8 pin

Di primo equipaggiamento su:

Kymco 50 Agility R16 2T (10/13) Agility 50 RS Naked 2T (10/13)
50 Like 2T (09/13) 50 Super 8 2T (09/13)

Rif. orig.: 00130025 • 30410-LHB3-E10



17.9140 centralina elettronica CDI - 12V - c.c. - c/cavo - connettore blu

Di primo equipaggiamento su:

Kymco 125 People Euro 3 (07/13) 125 People S (05/06)
125 People S DD Euro 3 (07/13) 200 People S (05/08 - Carb.)

Malaguti 125 Ciak Master Euro 3 (00/09)
200 Ciak Master Euro 2 (06/08)

Rif. Kymco: 00169401 • 00169185 • 30400-LCD3-E00/E01

Rif. Malaguti: 02412600



17.9144 centralina elettronica CDI - 12V - c.c. - connettore verde

Di primo equipaggiamento su:

Kymco 50 People S 4T (06/13)

Rif. orig.: 00101093 • 30400-LCD2-E00



17.9141 centralina elettronica CDI digitale - 12V - c.c. - 8 pin

Di primo equipaggiamento su:

Kymco 50 Agility R16 4T (08/13 - ruote 16)
50 Agility RS 4T (08/13 - ruote 12)
50 Like 4T (09/13)
50 Super 8 4T (08/13)

Rif. orig.: 00130005 • 30410-LEJ2-E10



17.9146 centralina elettronica CDI - 12V - c.c. - connettore blu

Di primo equipaggiamento su:

Kymco 125 Agility Carry (11/13) 125 Agility R12 Euro 3 (06/13)

Rif. orig.: 00168168 • 30410-LDF7-EY0



17.9148 centralina elettronica CDI digitale - 12V - c.c. - c/cavo

Di primo equipaggiamento su:

Kymco 125 Dink Euro 3 (06/13)

Rif. orig.: 00168946 • 30400-LEA5-E00



17.9157 centralina elettronica CDI 12V - c.c. - 6 pin

Di primo equipaggiamento su:

Sym Mio 50 (06/12)

Rif. orig.: 30410-A1A-910




17.9153 centralina elettronica CDI - 12V - c.c.

Di primo equipaggiamento su:

Kymco 500 X-Citing (05/06 - carburatore)

Rif. orig.: 00169093 • 30410-LBA2-E00



17.9173 centralina elettronica CDI - c.a.

Di primo equipaggiamento su:

Sym VS 125/150/Euro 3

Rif. orig.: 30400-HKA-000



17.9154 centralina elettronica CDI - c.a. - 6 pin

Di primo equipaggiamento su:

Sym 125 Jet V (10/12)

Rif. orig.: 30410-H4C-000



17.9179 centralina controllo luci

Di primo equipaggiamento su:

Sym VS 125/150/Euro 3	300 Joymax/I/ABS (13/14)
300 Citycom (08/09)	300 Citycom EFI (10/11)
300 Citycom CBS (12/14)	300 Citycom S I CBS (15/16)

Rif. orig.: 33800-VS1-0000



17.9155 centralina elettronica CDI s/limitatore - c.a.

Di primo equipaggiamento su:

Sym Mio 100

Rif. orig.: 30410A5A000



17.9180 centralina controllo luci

Di primo equipaggiamento su:

Kymco People S 125/DD (05/12) People S 200 (05/06)

Rif. orig.: 00151095 • 3860A-LCD3-E02



17.9181 centralina controllo luci

Di primo equipaggiamento su:

Kymco ATV MXU 50/150/250/300

Rif. orig.: 00169092 • 3860A-LCA5-E01



17.9185 centralina controllo luci

Di primo equipaggiamento su:

Kymco Agility RS 50 4T (09/12) Agility RS 50 Naked 2T (10/12)
Agility RS 125 (09/12)

Rif. orig.: 00138014 • 3860A-LGB5-E10



17.9182 centralina controllo luci

Di primo equipaggiamento su:

Kymco People S 250/IE/300 (06/11)

Rif. orig.: 00151111 • 3860A-LDH1-E00



17.9186 centralina elettronica CDI 12V - c.c. - 6 pin

Di primo equipaggiamento su:

Kymco Filly 50 (98/00)

Rif. orig.: 00169609 • 30400-KGBG-E000-M1 • 30400-KGBG-E100



17.9183 centralina controllo luci

Di primo equipaggiamento su:

Kymco People S 200 IE (07/12)

Rif. orig.: 00151130 • 3860A-LEJ8-E00



17.9188 centralina elettronica CDI - c.a. - 6 pin

Di primo equipaggiamento su:

Kymco MXU 150 (05/06) MXER 125/150/Euro 2 (02/04)

Rif. orig.: 00169036 • 30400-KG7-0000-M1



17.9184 centralina controllo luci

Di primo equipaggiamento su:

Kymco Super 8 50 2T/4T (08/13) Super 8 125/150 (08/12)

Rif. orig.: 00138016 • 3860A-LEJ2-E10



17.9194 centralina elettronica CDI 12V - c.c. - 6 pin

Di primo equipaggiamento su:

Sym Super Duke 150 (99/02)

Rif. orig.: 30400-H01-000



17.9195 centralina elettronica CDI 12V - c.c. - 6 cavi

Di primo equipaggiamento su:

Sym Jet 50 (99/01) Superfancy 50 (98/00)
Jungle 50 (99/00) Red Devil 50 (99/00)

Rif. orig.: 30400-E69-020



17.9371 centralina CDI e comando pompa olio

Per scooter con centralina dell'Orto:

Peugeot 50 Speedfight 2 Air R/R-Cup (05/08)
50 Speedfight 2 R Air Iron-X (05/08)
50 Speedfight 2 R Motosports (05/08 - c/centralina dell'Orto)
50 Speedfight 2 LC LR/LR Iron-X/LR R Cup (06/08 - c/centralina dell'Orto)
50 Speedfight 2 LC LR Ultimate Edition (08/09 - c/centralina dell'Orto)
50 Vivacity 3L 2T (10/13 - c/centralina dell'Orto)

Rif. orig.: 783074



17.9196 centralina elettronica CDI - c.a. - 6 pin

Di primo equipaggiamento su:

Sym Mask 50 Euro 2 (03/04) Jet 50 Euro X EU2 (03/04)

Rif. orig.: 30400-T5G-000



32.9011 centralina elettronica Ducati CDI - 4 faston

17.3420 centralina elettronica CDI adattabile - 4 faston

Di primo equipaggiamento su:

Honda 50 Sky/De Luxe (SGX 50 - 97/02)

Rif. Ducati: 324011

Rif. Honda: 30410-GCG-930



17.9197 centralina elettronica CDI - c.a. - 6 pin

Di primo equipaggiamento su:

Sym Megalo 125 (06/12)

Rif. orig.: 30400-HAA-000



17.9198 centralina CDI 12V - c.c. - 6 pin

Di primo equipaggiamento su:

Sym Jet 50 Euro X E2 (04/12)

Rif. orig.: 30400-T6R-100

CENTRALINE ELETTRONICHE MOTO APRILIA - BMW - CAGIVA - DUCATI - HM - HUSQVARNA - KYMCO - MOTO GUZZI E MOTO VARIE



00.20134 centralina elettronica CDI - c.a. - [s/attacco contagiri](#)

00.20190 centralina elettronica CDI - c.a. - [c/attacco contagiri](#)

*Adattabile su impianti **Motoplat**:*

Aprilia	Aspes
Beta	Benelli
Cagiva	Ducati
Fantic Motor	Gilera
Husqvarna	KTM
Laverda	Maico
Malanca	Montesa
Moto Guzzi	Ossa
Rotax	Sachs
TGM	

Rif. Beta: 112056000


Rif. Benelli/Guzzi: 51716500

Rif. Cagiva/Husqvarna: 161471401 • 35588 • 27783/1 • 48962

Rif. Ducati: 032546300

Rif. KTM: 51031006200

Rif. Motoplat: 9620134 • 9620190 • 9620104



17.35004 modulo elettronico ad anticipo fisso

*Per tutti gli impianti **Motoplat** elettronici c/modulo rosso ad anticipo fisso:*

Cagiva	WSXT 125 Aletta Rossa GP 125 S Aletta Oro (c/avv. el.) SX 125 (</82) SST 125 Aletta Electra 125 Elefant 125 Elefant 2 Dakar 125 Elefant 3
Derbi	scooter DS 50 Start
Fantic Motor	Trial 300 125 Strada/Sport
Gilera	125 RX Arizona 125 Arizona Hawk 125 RTX 125 RV 250 NX/NE 250 RV NGR
Laverda	125 CU Ride 125 GS Lesmo 125 LB 125 LZ 125 Toledo

Rif. Cagiva: 800046450

Rif. Gilera: 323611

Equivalentente **Motoplat 9635004**



16.8252 • centralina elettronica CDI - c.a.

Per:

Aprilia RS4 50 4 Tempi (11/16)

Derbi GPR 50 2T (13)

Rif. Aprilia/Derbi: 897642



17.9187 centralina CDI - AC - 6 pin

Di primo equipaggiamento su:

Kymco 125 Quannon/Naked (08/12)

Rif. orig.: 00130015 • 30400-LBE8-900



17.9045 centralina elettronica digitale c/microprocessore 12V - c.c.

*Adattabile su impianti **Kokusan**:*

Cagiva 350/650 Alazzurra/Elefant (90/>)
750/900 Elefant (93/>)

Ducati 350/650/750 Indiana (86/>)
750 F1/Sport/Paso
Monster/Supersport 400/600/750/900
(tutti gli anni esclusi modelli ad iniezione)

Rif. orig.: 036938610

Equivalentente **Kokusan -Denki BB 1105**



32.90601 centralina elettronica CDI digitale Ducati

Di primo equipaggiamento su:

Husqvarna TE 250 Euro 3 (07)
SM 250 R Euro 3 (07)

Rif. Ducati: 32406001

Rif. Husqvarna: 8000A8932



17.94004 modulo accensione elettronica

Per:

- Bmw** serie R motore Boxer aria (81/95)
 R 45
 R 60/7
 R 65
 R 65 GS
 R 65 LS
 R 75/7
 R 80/7
 R 80 RT
 R 80 GS
 R 80 ST
 R 100
 R 100 R
 R 100 R Mystic
 R 100 PD
 R 100 GS
 R 100 GSPD
 R 100 S
 R 100/7T
 R 100/T
 R 100 CS
 R 100 RS
 R 100 RT

Rif. orig.: 12142325284

Equivalente **Bosch 0 227 100 103/113/116/137/138**
Magneti Marelli BKL3C • 940038500 • 64833032



32.90602 centralina elettronica Ducati digitale 12V - c.c.

Di primo equipaggiamento su:

- Cagiva** Mito 125 EU2/EU3 (06/13)
 Raptor 125 EU2/EU3 (06/13)

Rif. Cagiva: 8000A6656

Rif. Ducati: 32406020



32.906002 centralina elettronica CDI digitale Ducati

Di primo equipaggiamento su:

- Husqvarna** TE 510 Euro 3 (07)
 SM 510 R Euro 3 (07)

Rif. Ducati: 32406002

Rif. Husqvarna: 8000A9215



32.901130 centralina elettronica CDI Ducati digitale - 4 pin - morsettiera gialla

Di primo equipaggiamento su:

HM CRE 50 Six (06/09)

CRE 50 Derapage Competition (06/09)

Rif. Ducati: 32401130

Rif. HM: K02806100



96.35103 centralina elettronica 12V - c.c. (C 90/A)

Adattabile su impianti Motoplant:

Moto Guzzi 1000 GT (87/91)

Strada 1000 (93/94)

1000 SP III (89/94)

California 1000 III Carb. (87/93)

Rif. orig.: GU30721415 • GU30721410/440/450

96.35105 centralina elettronica 12V - c.c. (C 89/A)

Adattabile su impianti Motoplant:

Moto Guzzi V35

V50

V65

V75

NTX 350/650/750

Nevada 350/750

750 SP (90/92)

Targa 750 (90/92)

Strada 750 (93/95)

750 Polizia

Rif. orig.: GU23721494 • GU27721435

CENTRALINE ELETTRONICHE MOTO HONDA - KAWASAKI - SUZUKI - YAMAHA



16.1101 • centralina elettronica TCI giapponese 12V - c.c.

Per:

Kawasaki VN 750 Vulcan (85/06)

Rif. orig.: 21119-1187



16.1105 • centralina elettronica TCI giapponese 12V - c.c.

Per:

Kawasaki ZXR 1100 (97/99 - ZR1100 D1/D3)

Rif. orig.: 21119-1491



16.1102 • centralina elettronica TCI giapponese 12V - c.c.

Per:

Kawasaki ZZR 600 (90/92 - ZX600 -D1/D3)

Rif. orig.: 21119-1285



16.1106 • centralina elettronica TCI giapponese 12V - c.c.

Per:

Kawasaki 600 ZX-6R (98/99 - ZX600 G1/G2)

Rif. orig.: 21119-1513



16.1103 • centralina elettronica TCI giapponese 12V - c.c.

Per:

Kawasaki ZXR 750 (91/92 - ZX750 J1/J2)

Rif. orig.: 21119-1314



16.1107 • centralina elettronica TCI giapponese 12V - c.c.

Per:

Kawasaki W 650 (99/03 - EJ650 C3/C5)

Rif. orig.: 21119-1549



16.1104 • centralina elettronica TCI giapponese 12V - c.c.

Per:

Kawasaki ZZR 600 (93/03 - ZX600 -E1/E11)

Rif. orig.: 21119-1364



16.1108 • centralina elettronica TCI giapponese 12V - c.c.

Per:

Kawasaki 600 ZX-6R (00/01 - ZX600 J1/J2)

Rif. orig.: 21119-1557



16.1109 • centralina elettronica TCI giapponese 12V - c.c.

Per:

Kawasaki ZRX 1200/S/R (01/03)

Rif. orig.: 21119-1585



16.1304 • centralina elettronica CDI giapponese 12V - c.c.

Per:

Suzuki DR 650 SE (96/97)

Rif. orig.: 32900-32E00



16.1301 • centralina elettronica CDI giapponese - a.c.

Per:

Suzuki DR 650 R (90/93 - SP41A/SP44A)
DR 650 RS (90/91 - SP42A)

Rif. orig.: 32900-12D00



16.1305 • centralina elettronica CDI giapponese 12V - c.c.

Per:

Suzuki DRZ 400 SM (05/09)

Rif. orig.: 32900-29FC0



16.1302 • centralina elettronica CDI giapponese 12V - c.c.

Per:

Suzuki DR 800 S Big (90/96)

Rif. orig.: 32900-31D00



16.1306 • centralina elettronica CDI giapponese 12V - c.c.

Per:

Suzuki LS 650 Savage (96/10)

Rif. orig.: 32900-24B21



16.1303 • centralina elettronica CDI giapponese 12V - c.c.

Per:

Suzuki DR 650 RE (94/95)
DR 650 RSE (91/93)

Rif. orig.: 32900-12D10



16.1307 • centralina elettronica CDI giapponese 12V - c.c.

Per:

Suzuki XF 650 Freewind (97/01)

Rif. orig.: 32900-04F00



16.1308 • centralina elettronica iniezione ECU giapponese 12V - c.c.

Per:

Suzuki SV 650/S (03/06)

Rif. orig.: 32920-17G00



16.1502 • centralina elettronica iniezione ECU giapponese 12V - c.c.

Per:

Yamaha 1000 YZF-R1 (04/05)

Rif. orig.: 5VY-8591A-00



16.1309 • centralina elettronica iniezione ECU giapponese 12V - c.c.

Per:

Suzuki DL 650 V-Storm (04/06)

Rif. orig.: 32920-27G00



16.1503 • centralina elettronica TCI giapponese 12V - c.c.

Per:

Yamaha XV 535 Virago/SE (91/01)

Rif. orig.: 3BT-82305-00



16.1310 • centralina elettronica iniezione ECU giapponese 12V - c.c.

Per:

Kawasaki KLV 1000 (04/05)

Suzuki DL 1000 V-Storm (02/12)

Rif. Kawasaki: 21175-5002/5004

Rif. Suzuki: 32920-06G40



16.1504 • centralina elettronica TCI giapponese 12V - c.c.

Per:

Yamaha XJ 900 S Diversion (95/01)

Rif. orig.: 4KM-82305-00



16.1501 • centralina elettronica iniezione ECU giapponese 12V - c.c.

Per:

Yamaha 600 FZ6/NS/Fazer (04/06)

Rif. orig.: 5VX-8591A-00



16.1505 • centralina elettronica TCI giapponese 12V - c.c.

Per:

Yamaha YZF 600 R ThunderCat (96/02)

Rif. orig.: 4TV-82305-00




16.1506 • centralina elettronica TCI giapponese 12V - c.c.

Per:

Yamaha XVS 650 Dragstar (97/02)

Rif. orig.: 4VR-82305-00



17.1553 centralina elettronica CDI - DZE - 12V - c.c.

Per:

Honda XLV 600 Transalp (87/95)

Rif. orig.: 30410-MS8-610 • 30410-MM9-008

Equivalentente **Shindengen CI 529 • CI 558 (PD06)**



16.1507 • centralina elettronica TCI giapponese 12V - c.c.

Per:

Yamaha XVS 650 A Dragstar Classic (98/01)

Rif. orig.: 5BN-82305-20



17.1560 centralina elettronica CDI - DZE - 12V - c.c.

Per:

Kawasaki KL 650 Tengai (88/91)

Rif. orig.: 21119-1272

Equivalentente **Denso 070000-1970**




16.1508 • centralina elettronica TCI giapponese 12V - c.c.

Per:

Yamaha XVS 1100 Dragstar (99/02)

XVS 1100 A Dragstar Classic (00/03)

Rif. orig.: 5EL-82305-00



17.1564 centralina elettronica CDI - DZE - 12V - c.c.

Per:

Kawasaki KLR 250 (85/05)

KLR 600 (85/86 - B1/B2) KLR 600 (91/94)

Rif. orig.: 21119-1180

Equivalentente **Denso 070000-1440**



17.1315 centralina elettronica CDI - DZE - c.a.

Per:

Honda XR 600 R (88/00)

Rif. orig.: 30410-MNI-670

Equivalentente **Shindengen CF 514 D**



17.1576 centralina CDI - DZE - c.a.

Per:

Honda 125 CB S (81/82)

125 XL S (79/84)

185 XL S (79/83)

185 XR (79)

200 XR (80/84)

200 XR R (81/83)

Rif. orig.: 30400-437-023 (30400-437-013 • 30400-437-003)



17.1604 centralina elettronica TCI 12V - c.c. - DZE

Per:

Yamaha 750 XV Virago/Midnight Special (83/90)
920 XV Virago K/MK (83)

Rif. orig.: 42X-82305-20



17.4401 centralina elettronica TCI 12V - c.c.

Per:

Yamaha XV 250 Virago (88/07) XV 250 V-Star (08/13 - estero)

Rif. orig.: 3LS-82305-00 (2UJ-82305-00)

Equivalentente **Denso 131800-5140/5141/5180 (TNDFO5/TNDF03)**



17.1610 centralina elettronica CDI - c.a. - DZE

Per:

Honda FT 500 (82/83)

Rif. orig.: 30401MC8003

Equivalentente **Shindengen CF423**



17.4402 centralina elettronica CDI - c.a. - 6 pin

Per:

Malaguti 125 X3M Enduro (mod. Brasile - 08)

Yamaha XT 125 R/X (03/06) XT 125 R/X (07 - mod. Brasile)

Rif. Malaguti: 02416100

Rif. Yamaha: 5HH-H5540-10

Equivalentente **Denso AZ071000-2360**



17.1613 centralina elettronica TCI 12V - c.c. - DZE

Per:

Honda 500 CX C Custom (82)
500 GL SilverWing/GL i (81/82)
650 CB (79/82)
650 CB Custom (80/82)
650 CB SC NightHawk (82)
650 CX C Custom (83)
650 CX E (83)
650 GL SilverWing/GL i (83)
750 CB F Supersport (79/83 - RC04)
750 CB F2 Bol d'Or (82/83 - F2C/F2D - RC04)
750 CB K Four (79/82 - KZ/KA/KB/KC - RC01)
750 CB L (79 - RC01)
750 CB C Custom (80/82)
750 CB SC NightWawk (82/83)
900 CB F SuperSport (81/82 - SC01)
900 CB C Custom (80/82 - SC04)
900 CB F SuperSport (81/82 - SC01)
900 CB F/F2 BOL D'OR (79/83 - SC01/SC09)
1000 CB C Custom (83 - SC10)
1000 CBX Supersport Pro-Link (81/82 - SC06)
1100 CB F SuperSport (83/84 - SC11)
1100 CB F Super Bol d'Or (83/84 - SC11)
1100 CB R (81/83 - SC05/SC08)
1100 GL GoldWing GL I Interstate (80/83)
1100 GL GoldWing A Aspencade (82/83)

Rif. orig.: 30400-MA4-601 (30400-425-154 • 30400-425-164 • 30400-460-661 • 30400-460-662 • 30400-461-155 • 30400-MA1-155)

Equivalentente **Oki MPS-200**



17.4403 centralina elettronica CDI 12V - c.c. - 6 pin


Per:

Yamaha 125 YBR (05/06) 125 XT R Enduro (07/08)
125 XT X Motard (07/08)

Malaguti 125 X3M Enduro (07/08) 125 X3M Motard (07/08)

Rif. Yamaha: 3D9-H5540-00

Rif. Malaguti: 02415900



17.4411 centralina elettronica TCI 12V - c.c.

Per:

Suzuki GS 500 (89/02)

Rif. orig.: 32900-01D00 • 32900-01D20

Equivalentente **Kokusan-Denki BB1225**



17.4412 centralina elettronica TCI 12V - c.c.

Per:

Suzuki 750 GSX-R (90/91)

Rif. orig.: 32900-17D00

Equivalentente **Denso 131800-5450**



17.4446 centralina elettronica CDI - c.a.

Per:

Honda 250 XL R (82/83)

Rif. orig.: 30410-KB7-671

Equivalentente **Shindengen CF421A**



17.4420 centralina elettronica TCI 12V - c.c.

Per:

Kawasaki 900 ZX-9R (94/97 - ZX9 - B1/B4)

Rif. orig.: 21119-1444

Equivalentente **Mitsubishi J4T04375**



17.4447 centralina elettronica CDI - c.a.

Per:

Honda 350 XLX R (88)

Rif. orig.: 30410-KB7-980



17.4440 centralina elettronica TCI 12V - c.c.

Per:

Honda CB 500/S (94/02)

Rif. orig.: 30410-MY5-611

Equivalentente **Oki MY5A-821Z**



17.4448 centralina CDI 12V - c.c.

Per:

Honda 250 XR R (96/04)

Rif. orig.: 30410-KCE-671

Equivalentente **Shindengen CF514F**



17.4445 centralina elettronica CDI 12V - c.c.

Per:

Honda 230 CRF F (03/07)

HM 230 F Enduro (03/07)

230 F Motard (03/07)

230 F Trail/Trail ID (03/07)

Rif. orig.: 30410-KPS-901

Equivalentente **Shindengen CI760A**



17.9193 centralina CDI - c.a. - 6 pin

Per:


Honda CG 125 (98/01)

125 CG M (01/03)

XLR 125 (97/02)

Rif. orig.: 30410-KCH-601 • 30410-KYO-971

PICK-UP E CAPTATORI



16.740109 • pick-up - 1 cavo

Per volani Ducati 6 poli:

Piaggio Vespa PK 125/S/XL/FL
PK 50 XL/FL/NL/HP c/avviamento
125 ET3
125/150/200 Cosa CL/CLX/2
P 125 T5
PX 125/150/200 E Arcobaleno
Ape P 50 c/avviamento
PX 125/150/200 E (freno a disco)
Ape TM P50 c/avviamento
Ape 50 FL/FL2/FL3/Europa/Cross/N.U./RST/Mix

Fantic Motor

Motori BCB

Rif. Piaggio: 196549 • 181370

Sostituisce **Ducati 31.740109**



96.40705 captatore "Effe" c/cablaggio - 2 cavi c/connettore

*Di primo equipaggiamento su **Moto Guzzi** c/impianto Motoplaf:*

350 V35 III (85/92)
350 V35 Florida (86/90)
350 V35 GT (87/89)
350 V35 Carabinieri/PA (90/91)
350 NTX (87/90)
350 V35 Carabinieri/PA (92/01 - accens. Motoplaf)
350 Nevada (92/93 - vecchio tipo)
350 Nevada (93/97 - nuovo tipo - fino a tel. LG12199 - accens. Motoplaf)
500 V50 PA/Polizia (92/01 - nuovo tipo)
650 V65 Florida (85/92)
650 V65 PA/Polizia (88/95 - nuovo tipo)
650 V65 GT (87/89)
650 NTX (87/90)
750 Nevada (91/93 - vecchio tipo)
750 Nevada (93/97 - nuovo tipo - acc. Motoplaf - fino a tel. LF13199)
750 NTX (87/90)
750 Strada (93/95)
750 Targa (90/92)
750 SP (90/92)
750 V75 (85/90)
750 V75 PA/Polizia (92/96 - vecchio tipo)
750 X Polizia (92/94 - 1a serie - fino a tel. LX15449)
1000 California III Carb. (87/93 - da mot. VT032931)
1000 GT (87/93 - da mot. VT24596)
1000 S (91/94 - accens. elettronica Motoplaf)
1000 SP III (89/94 - accensione Motoplaf)
1000 Strada (93/94 - accensione Motoplaf)

Rif. orig.: GU29722270



16.962800 • pick-up - 1 cavo

Per volani Ducati 4 poli:

Piaggio Vespa PK 50
PK 50 S
PK 50 XL s/avviamento
Ape P 50 s/avviamento
Grillo
Boss
Si
Bravo EVL
Super Bravo
Ciao Mix
Si Mix

Rif. orig.: 214161

Sostituisce **Ducati 31.962800**



16.3290 • pick-up giapponese "Tec" c/cablaggio - 2 cavi - c/connettore

Di primo equipaggiamento per:

Honda 125/150 @/Dylan
125/150 SH (01/04 - carb.)

Rif. orig.: 30300-KGF-910

DINAMOTORI



17.1106 dinamotore 12V/15A - c/puleggia - rotazione DX

Per:

John Deere

Golf Carts UTV 2593 GATOR TX TURF/TX 4X2
UTV 9462 GATOR TX TURF/TX 4X2 (2015)

Yamaha

Golf Carts G11(97/01) G16 (96/02)
G20 (00/02) G21 (01/04)
G22 (03/07) G23 (07/09)
G27 (04/08) G28 (08/09)

Golf Carts YDRA (07/13) YTF1 (09/14)
YTF2 (09/14)

Yamaha UTV 700 YXP AS/AT Pro Hauler (04/06)
1000 YXP AS/AT Pro Hauler (04/05)

Rif. John Deere: AM125672 • AM133730 • AM135707 • AM137931

Rif. Yamaha: JN6-H1100-04-00

Equivalente **Hitachi GSB107-06F • GSB107-06H • GSB107-06K**



17.1136 dinamotore - 0,90Kw/12V • 11A/14V - 150W - rotazione dx
intercambiabile con Bosch

Di primo equipaggiamento su:

Piaggio Ape Car/P2/P3 Ape MP 550/600
Ape TMP 602/703/V/FL2 Ape MP P 501/P 601/P 601 V

Applicazioni industriali:

Arona
Cotiemme

Adattabile su:

Delco Remy
KHD
Farymann

Lombardini
Hako
Volvo Penta

Rif. Bosch: 0.010.300.100/002/004/006 • 0.010.350.004/101 • Rif. Efel: 06000

Rif. Delco Remy: 190256000

Rif. Piaggio: 141250 (ex 151500) • 157715

Rif. Volvo Penta: 803499/834692

Abbinare regolatore 17.8675 e teleruttore 17.8677

MOTORINI AVVIAMENTO MOTO - SCOOTER - ATV - MINIVETTURE - AGRICOLO/INDUSTRIALE



17.4601 motorino 12V - rotazione sx - 9 denti

Per:

Keeway	250 Landcruiser	250 Cruiser
	250 Supershadow	
Yamaha	XVS 125 Dragstar (00/>)	XV 125 Virago (97/00)
	XV 250 Virago (08/12)	XVS 250 Dragstar (01/>)

Rif. Yamaha: 2UJ-81800-03 • 2UJ-81890-00 • 5JX-81890-00



17.4626 motorino 12V - rotazione dx - 9 denti

Per:

HM	230 F Enduro (03/07)	230 F Motard (03/07)
	230 F Trail/Trail ID (03/07)	
Honda	125 CG M (01)	125 CG ES (04/07)
	125 XR L (03/07 - JD19)	230 CRF F (03/07)

Rif. orig.: 31200-KBB-901




17.4602 motorino 12V - rotazione sx - 9 denti

Per:

Malaguti	125 X3M Enduro/Motard (08/>)
Yamaha	YBR 125 (05/13)
	TT 125 R E/LE (03/13)
	XT 125 R/X (03/13)

Rif. Malaguti: 74800600 • 74800700

Rif. Yamaha: 3D6-H1800-00 • 3D6-H1890-00 • 3D9-H1800/01 • 3D9-H1890-00



17.81001 motorino 12V - 11 denti - rotazione sx

Per:

Piaggio	Vespa PK 50 S	PK 50 XL
	PK 50 XL Rush	PK 50 N/FL/FL2/HP
	PK 125 S	PK 125 XL/FL
	Ape P/TMP 50	Ape 50 FL/FL2/FL3/Europa/Mix

Rif. Efel: 36635

Rif. Piaggio: 179116 • 1791165



17.4625 motorino 12V - rotazione sx

Per:

Honda	CB 500/S (94/02)
--------------	------------------

Rif. orig.: 31200-MY5-013

Equivalente **Mitsuba SM13**



17.81027 motorino 12V - rotazione sx - 12 denti

Per:

Adly	50/110 ATV
Bombardier	DS90 Mini 4T (02/05)
Baja	WD/WDU 50/90
Honda	TRX90
BMS	Formula/Premium
GO	Scoot Mercat 50/110
Jackel	ATV R 50-ATV125
Kazuma	MeerKat 50/90/110

Rif. Honda: 31210-HP2-671

Rif. Bombardier: A31200-152-000



17.81031 motorino avviamento 12V - rotazione dx - 9 denti

Per:

Arctic Cat 150 ATV 2x4 Utility (09/15)

Kymco 125/150 Mxer/Euro 2 (02/06) 150 MXU (05/10)

Rif. Kymco: 31210-LLB1-900 • 00107038

Rif. Arctic Cat: 3305-011



17.81032 motorino 12V - rotazione dx - 9 denti

Per:

Polaris 200 Phoenix/Quad (05/14) 200 Sawtooth/Quad (06/07)

ATV Alient/ 125/200

BAJA/

BMS/

Eagle/

Kazuma/

Jackel/

Jetmoto/

Go Scot

Rif. orig.: 0453024 • 0453778 • 0454948 • 31203-201-000



17.81033 motorino 12V - 9 denti - rotazione sx

Per:

Hyosung 125 GT Comet (04/06)

125 GT Comet R (06)

125 GV Aquila (05/06)

250 GT Comet (04/07)

250 GT Comet R (05/07)

250 GT Comet RC (13/14)

250 GV Aquila (04/07)

125 GT Comet Euro 3 (07/08)

125 GT Comet R ie Euro 3 (08/11)

125 GV Aquila Euro 3 (07/08)

125 GV Aquila Classic Euro 3 (07/09)

250 GT Comet R FI Euro 3 (07/08)

250 GT Comet FI Sentec (07/08)

250 GV Aquila FI/EI Euro 3 (08/09)

Rif. orig.: 31100-HG5-100



17.81034 motorino 12V - rotazione sx - 10 denti

Per:

Arctic Cat 250 ATV 2x4 (99/05)

300 ATV 2x4 (98/03)

250 ATV 4x4 (01/05)

300 ATV 4x4 (98/05)

Suzuki 250 LT 4WD (87/98)

250 LT-F (93/01)

250 LT-F W (97/98)

300 LT-F F Quadranner (99/02)

250 LTF 4WD (91/98)

250 LT-F T (88/96)

250 LT-F F Quadrunner (99/02)

Rif. orig.: 3545-017 (3545-003) • 31100-19B20 (31100-19B00/10/11/12)

Equivalente **Mitsuba SM 13-216 • SM-14-231**



17.81035 motorino avviamento 12V - rotazione dx - 9 denti

Per:

Aprilia Scarabeo 125/150/200 (99/03 - mot. Rotax)

Bmw C1125/200

Cam-Am 175/200 Rally

Rif. orig.: AP0296390 • 12407653356 • 420-296-390 • 711-296-390

Equivalente **Denso 228000-8820**



17.81036 motorino 12V - 9 denti - rotazione dx

Per:

Kawasaki 600 Ninja ZX-6RR (03/06 - ZX600 K1/N1/M1/N6)

636 Ninja ZX-6R (03/06 - ZX600 B1/B2/C1/C6/D6)

Rif. orig.: 21163-0006 • 21163-0026

Equivalente **Denso 42800-1270 • 42800-3550**



17.81037 motorino 12V - rotazione sx - 9 denti

Per:

- Honda ATV** 420 TRX Fourtrax Rancher FA (09/14)
 420 TRX Fourtrax Rancher FE/FM (07/13)
 420 TRX Fourtrax Rancher TE/TM (07/13)
 420 TRX Fourtrax Rancher FPA (09/14)
 420 TRX Fourtrax Rancher FPE (09/13)
 420 TRX Fourtrax Rancher FPM (09/13)

Rif. orig.: 31200-HP5-601

Equivalente **Mitsuba SM18**



17.81040 motorino 12V - 9 denti - rotazione sx

Per:

- Kawasaki** 250 EL Eliminator (88/03) 250 ZZR (96/03 - EX250H)
 250 GPX-R (88/07 - EX250F) 250 Ninja R (08/12 - EX250 J/K)

Rif. orig.: 21163-1317 (21163-1136 • 21163-1205 • 21163-1221)

Equivalente **Mitsuba SM-14**



17.81038 motorino 12V - rotazione sx - 9 denti

Per:

- Honda ATV** 250 TRX Fourtrax (97/01)
 250 TRX EX Sportrax (01/08)
 250 TRX X Sportrax (09/16)
 250 TRX TE Fourtrax Recon (02/07)
 250 TRX TM Fourtrax Recon (02/07)

Rif. orig.: 31200-HM8-003 • 31200-HM8-A41

Equivalente **Mitsuba SM-13475**



17.81041 motorino 12V - 9 denti - rotazione sx

Per:

- Kawasaki** 600 ZX-6R (98/01) 636 ZX-6R (02)

Rif. orig.: 21163-1304

Equivalente **Denso 228000-7351**



17.81039 motorino 12V - rotazione sx - 9 denti

Per:

- Honda ATV** 350 TRX FE Fourtrax Rancher 4x4 ES (00/06)
 350 TRX FM Fourtrax Rancher 4x4 (00/06)
 350 TRX TE Fourtrax Rancher (00/06)
 350 TRX FM Fourtrax Rancher 4x2 (00/06)

Rif. orig.: 31200-HN5-A81 • 31200-HN5-M01 (31200-HN5-671)

Equivalente **Mitsuba SM-13508**

Delco-Remy RS41225



17.81042 motorino 12V - 13 denti - rotazione sx

Per:

- Kawasaki** 200 KLT (81/84) 250 KLT (82/83)
 250 KLT Prairie (83/85) 200 KZ (78/79)
 250 KZ (80) 250 KZ CSR (81)
 250 KZ CSR Belt (82) 250 KZ LTD Belt (83)

Rif. orig.: 21163-007 • 21163-1238 • 21163-1021 • 21163-1036

Equivalente **Mitsuba SM-223C • SM-8211**

Delco-Remy RS41191



17.81043 motorino 12V - 9 denti - rotazione sx

Per:

- | | |
|---|----------------------------------|
| Yamaha 350 YFM ER Moto-4 (87/95) | 350 YFP U Terra Pro (88) |
| 350 YFM Raptor/SE (04/13) | 350 YFM Big Bear 2WD/4WD (87/99) |
| 350 YFM Warrior (87/04) | 400 YFM Kodiak (93/98) |
| 400 YFM FPS Big Bear Professional (04) | |

Rif. orig.: 1UY-81800-50/51 • 1UY-81890-00 • 1YW-81800-50/51 • 2HR-81800-50/51/52 • 2NL-81800-51 • 4SH-81800-00

Equivalente **Denso 128000-3760/61/62 • 128000-4240/41/42**

128000-4990/91 • 228000-9310

Delco-Remy RS41200



17.81044 motorino 12V - rotazione dx - 9 denti

Per:

- | | |
|--|------------------------------------|
| Polaris 330 ATP 4x4 (04/05) | 325 Magnum 2x4/4x4 HDS/II (00/02) |
| 325 Trail Boss (00/02) | 330 Magnum 2x4/4x4 (03/06) |
| 330 ATP 4x4 (04/05) | 330 Trail Boss (03/13) |
| Blazer (08/13) | 330 Trail |
| 335 Worker (99/01) | 335 Sportsman (99/00) |
| 400 Ranger 4x4 (10/14) | 400 Sportsman/HO 4x4 (00/12) |
| 450 Sportman (06/07) | 400 Hawkeye HO 2x4 (11/12) |
| 500 PRO 4x4 PPS (02) | 500 Magnum 4x4 HDS/II/VL (99/03) |
| 500 ATP 4x4 (04/05) | 500 Bigboss 6x6 (98/02) |
| 500 Scrambler 4x4 (98/12) | 500 Ranger 2x4/4x4/6x6/EFI (99/13) |
| 500 Sportsman/RSE/EFI/HO/Tractor (96/12) | |
| 500 Sportsman Touring EFI/X2 (06/12) | |
| 500 Worker (99/01) | |
| 500 Xplorer (97) | |

Rif. orig.: 3084981 • 3090188



17.81045 motorino 12V - rotazione dx - 10 denti

Per:

- | | |
|-------------------------------|-------------------|
| Honda VF 750 F (83/85) | VFR 750 F (86/87) |
|-------------------------------|-------------------|

Rif. orig.: 31200-MB2-405 • 31200-ML7-008



17.81046 motorino 12V - rotazione sx - 9 denti

Per:

- | |
|--|
| Bombardier 500 Outlander/EFI/XT (07/14) |
| Cam-Am 500 Outlander Max/EFI/XT (07/14) |
| ATV/UTV 570 Outlander Max EF (14/16) |
| 500 Renegade/EFI (08/16) |
| 650 Outlander/EFI/XT (07/16) |
| 650 Outlander Max/EFI/XT (07/16) |
| 800 Commander R EFI/XT/DPS (11/14) |
| 800 Outlander/R/EFI/XT (07/16) |
| 800 Outlander Max/R/EFI/XT (07/14) |
| 800 Renegade/R/EFI/XXC (07/14) |
| 1000 Commander 4x4/Max/DPS/XT (11/16) |
| 1000 Outlander/R/EFI/XT (12/16) |
| 1000 Outlander Max/EFI/XT (12/16) |
| 1000 Renegade EFI/XXC (12/16) |
| 1000 Maverick XMR/XXC/XRS/DPS (13/15) |
| 1000 Maverick Max XRS/XDS/DPS (14/16) |

Rif. orig.: 420-684-560 • 420-684-562

Equivalente **Denso 428000-3580 • 428000-3582**



17.81047 motorino 12V - rotazione dx - 9 denti

Per:

- | | |
|--------------------------------------|------------------------------------|
| Polaris 600 Sportsman (03/05) | 700 Sportsman/EFI/X2 (03/08) |
| 800 Sportsman/EFI/X2/Touring (05/08) | 700 Ranger XP/4x-4/6x6/EFI (05/08) |
| 800 RZR 4/S/EFI (08/12) | |

Rif. orig.: 4010417 • 4011584



17.81052 motorino 12V

Per:

- | | |
|--------------------------------------|-----------------------|
| Polaris 325 Xpedition (00/02) | 425 Xpedition (00/02) |
|--------------------------------------|-----------------------|

Rif. orig.: 3086240



17.81048 motorino 12V - rotazione dx - 9 denti

Per:

ATV motori

CF moto CF 188/CF 188-A 500/600 cc

ATV Apaches

Atlas

CSR

Linhai

SMC

Apaches 500 RLX Landowner 4x4
500 CSR

Goes 500/520 Max
625i UTS

CF Moto 500 Z6
500 CF ATV 2/5/AX5/LWB/SWB (mot. CF188)
500 CF UTV (mod. CF188-A)

Quadzilla 500 CUV E 4x4/2x4
500 RS5 2x4/4x4
SWB/LWB

WT Motors 500 RAM
530 Katar ATV
625 Siberian ATV

Access

CF Moto

Goes

Quadzilla

WT Motors

500 Atlas

520 CUV UTX
625 i X6 Max LTD/STD 4x4

625 Explorer

500 ES 4x4

600 RS6 EFI

500 Alaska ATV
530 Siberian ATV

Rif. CF Moto.: CF 188-091100



17.81049 motorino 12V - rotazione sx

Per:

Yamaha ATV YFM 400 Grizzly (07/08) YFM 400 Kodiak 2x4/4x4 (00/06)
YFM 450 Grizzly (07/10) YFM 450 Kodiak 2x4/4x4 (03/06)
YFM 450 Wolverine (07/10) YFM 600 Grizzly (98/01)
YFM 660 Grizzly (02/08)

Yamaha UTV 450 Rhino (06/09) 660 Rhino (04/07)

Hisun ATV HS 500/700

Rif. Yamaha: 5KM-81890-00 • 4WV-81890-00

Rif. Hisun: 31200-F39-0000 • 31200-004D-0000



17.81050 motorino 12V - rotazione dx - perno lungo - 9 denti

Per:

Suzuki 650 DR RSE (91/93) 650 DR RE (94/95)
650 DR SE (94/15) 650 XF Freewind (97/01)
500 LT-F F Quadrunner 4WD (98/09)

Arctic Cat 400 ATV 2x4 (99) 454 BearCat 2x4/4x4 (96/98)
500 ATV 4x4 (98/02)

Rif. Suzuki: 31100-12D01 • 31100-32E01

Rif. Arctic Cat: 3545-014 (3545-001)

Equivalentente **Denso 128000-9910/9911**



17.81051 motorino 12V - rotazione dx - 9 denti

Per:

Bombardier

Cam-Am ATV 330 Outlander (04/05)
400 Outlander/XT (03/08)
400 Outlander EFI/XT EFI (08/12)
400 Outlander Max/Max XT (04/08)
400 Outlander Max EFI/Max XT EFI (09/12)

Rif. orig.: 420-684-280 • 420-684-282




17.81053 motorino 12V - rotazione sx - ingranaggio corto

Per:

Suzuki GSXR 1300 Hayabusa (99/02)

Rif. orig.: 31100-24F00-00 • 31100-24F01-00

Equivalentente **Denso 228000-8480 • 228000-8481**



17.81054 motorino 12V - 10 denti - rotazione sx

Per:

Honda 650 NX Dominator (88/96) 650 XR L (93/15)

Rif. orig.: 31200-MN9-003 • 31200-MN9-013



17.81055 motorino 12V - 9 denti - rotazione dx

Per:

Honda 1800 VTX C (02/04) 1800 VTX C1 (05/07)
 1800 VTX F1 (05/07) 1800 VTX N1 (04/07)
 1800 VTX R (02/03) 1800 VTX R1 (04/07)
 1800 VTX S (02/03) 1800 VTX S1 (04/06)
 1800 VTX T1 (07)

Rif. orig.: 31200-MCH-831 (31200-MCH-000) • 31200-MCH-A00



17.81056 motorino 12V - 10 denti - rotazione sx

Per:

Kawasaki 750 ZXR (91/92 - ZX750J J1/J2)
 750 ZXR (93/95 - ZX750L L1/L3)
 750 ZXR-R (91/92 - ZX750K K1)
 750 ZXR-R (93/94 - ZX750M M1/M2)
 750 ZX-7R (96/99 - ZX750 P1/P4)
 750 ZX-7R (00/02 - ZX750 P5/P7)
 750 ZX-7RR (96/98 - ZX750N N1)

Rif. orig.: 21163-1193

Equivalentente **Denso 128000-9640**



17.81057 motorino 12V - 9 denti - rotazione dx

Per:

Bombardier 500 Traxter (99/05) 500 Traxter Max/XT (03/05)
 500 Traxter XL (01/05) 500 Traxter XT (01/05)

John Deere 500 Buck Utility

Rif. Bombardier: 420-296-125 • 711-296-120 • 711-296-125

Rif. John Deere: C420-296-125

Equivalentente **228000-9810**



17.81058 motorino 12V - 9 denti - rotazione dx

Per:

Polaris 500 Outlaw (06/07)
 500 Predator/LE (03/07)

Rif. orig.: 3088069



17.81059 motorino 12V

Per:

Kawasaki 750 Z (04/12) 750 Z ABS (07/12)
 750 Z S (05/06) 750 Z R/ABS (11/12)
 800 Z/ABS (13/15) 800 Z E/ABS (13/15)
 900 ZX-9R Ninja (98/03) 1000 Z (03/09)
 1000 Z ABS (08/09)

Rif. orig.: 21163-0729 (21163-0017 • 21163-0024 • 21163-1288 • 21163-0720)

Equivalentente **Denso 42800-2181/2182**



17.81060 motorino 12V - 9 denti - rotazione dx

Per:

Kawasaki 600 KLR (87/89 - KL600B) 650 KL (87/89 - KL650A)
650 KL Tengai (89/91 - KL650B) 650 KLR (87/13 - KL650C)
650 KLX (93/96 - LX650C)

Rif. orig.: 21163-1108



17.81091 motorino 12V

Per:

Piaggio Vespa 125/150/200 PX/PXE/PE

Rif. orig.: 249235

Equivalente **Efel 36637 • 36638 • 36642**



17.81061 motorino 12V - 9 denti - Ø 11,8 - rotazione sx

Per:

Honda 1100 ST Paneuropean/ABS (90/00)

Rif. orig.: 31200-MT3-003



17.8110 motorino Mitsuba SM14 12V

Di primo equipaggiamento su:

Husqvarna TE 449/511 (11/14) TC 449 (11/13)
TXC 449 (11/12) SMR 449 (11)
TXC 511 (11/13) SMR 511 (11/12)

Rif. orig.: 8000H4848



17.81062 motorino 12V

Per:

Kawasaki 500 EN Vulcan (96/03) 500 ER-5 (97/05)

Rif. orig.: 21163-1274



17.81101 motorino 12V - 10 denti - Ø 12,4 - rotazione sx

Per:

Honda VF 750 C Shadow (82/88) VF 750 S Sabre (82/85)

Rif. orig.: 31200-MB0-008/405 • 31200-MN0-008/018

Equivalente **Mitsuba SM8214**



17.81090 motorino 12V - 9 denti - rotazione sx

Per:

Yamaha T-Max 500 (08/12) T-Max 530 (13/16)

Equivalente **Mitsuba SM-18**



17.81102 motorino 12V - 21 denti - Ø 11,4 - rotazione dx

Per:

Honda VT 1100 C Shadow (85/94)

Rif. orig.: 31200-MAA-008 • 31200-MG8-008/018 • 31200-MM8-008

Equivalente **Mitsuba SM8/SM13**



17.81103 motorino 12V - 10 denti - Ø 12,7 - rotazione dx

Per:

Honda PC 800 Pacific Coast (89/98) VT 1100 C/C2/C3 Shadow (95/07)
VT 1100 C Shadow Spirit (98/07)

Rif. orig.: 31200-MAH-008 • 31200-MR5-008/018/028/038 • 31200-MCK-U51

Equivalente **Mitsuba SM8/SM13**



17.81107 motorino 12V - 9 denti - Ø 11,5 - rotazione sx

Per:

Suzuki GSX-R 1000 (01/08)

Rif. orig.: 31100-40F00

Equivalente **Denso 228000-8770 • 228000-8771**



17.81104 motorino 12V - 10 denti - Ø 12,3 - rotazione sx

Per:

Honda VT 600 C Shadow (88/07) VT 750 C/C2 Shadow (97/07)
VT 750 DC Black Widow (01/02)

Rif. orig.: 31200-MBA-600/711 • 31200-MBK-J01 • 31200-MR1-831 • 31200-MEG-003

Equivalente **Mitsuba SM13-221 • SM13-483 • SM13-592**



17.81108 motorino 12V/0,60Kw - 31 denti - Ø 13,6 - rotazione dx

Per:

Yamaha XV 750 Virago (81/85) XV 920 R (81/82)
XV 920 Virago (82/83) XV 1000 Virago/Midnight Special (80/85)

Rif. orig.: 42X-81800-60 • 42X-81890-00 • 4X7-81800-60

Equivalente **Mitsuba SM2241 • SM13-445**



17.81105 motorino 12V - 9 denti - Ø 11,8 - rotazione sx

Per:

Suzuki 400 GSF Bandit (91/93) 600 GSF Bandit (95/99)
600 GSX-F (88/97) 750 GSX (98/01)
GSX-R 750 (85/87) GSX-R 1100 (86/88)

Rif. orig.: 31100-19C03 (31100-19C00/01/02) • 31100-06B02

Equivalente **Mitsuba SM13-218**



17.81109 motorino 12V - 9 denti - Ø 14,2 - rotazione dx

Per:

Yamaha FJ 1100 (84/85) FJ 1200 (86/93)
XJR 1200 (95/97) XJR 1300 (99/09)

Rif. orig.: 36V-81800-10/00 • 4KG-81890-00 • 5EA-81890-00

Equivalente **Mitsuba SM229D • SM13-278**



17.81106 motorino 12V - 9 denti - Ø 11,8 - rotazione sx

Per:

Suzuki GSX 1100 G (91/96) GSX-R 1100 (89/92)
GSX 1200 (99/01) GSF 1200/S/SA Bandit (96/06)
GSX 1400 (02/07)

Rif. orig.: 31100-26D10 (31100-26D00 • 31100-40C00/02)

Equivalente **Mitsuba SM13-248 • SM13-403**



17.81110 motorino 12V/0,60Kw - 13 denti - rotazione dx

Per:

Yamaha XVS 1100 Dragstar (99/02) XVS 1100 A Dragstar Classic (00/09)

Rif. orig.: 5EL-81890-00/01



17.81112 motorino 12V - 31 denti - Ø 13,4 - rotazione sx - c/pignone 13 denti

Per:

Honda CA 125 Rebel (95/99) CM 125 C Custom (91/99)
 CM 200 T/TC (80/83) CM 250 C (82/83)
 CMX 250 C (85/87) CM 250 CD
 CMX 250 C Rebel (96/09) CB 250 Two Fifty (91/08)
 CB 250 NightHawk (91/08)

Rif. orig.: 31200-KW4-018 • 31200-402-700 • 31200-465-671 • 31200-KC2-315 • 31200-KR3-008/405/900 • 31200-KB4-008

Equivalente **Mitsuba SM13-282 • SM223**



17.81115 motorino 12V - 13 denti - rotazione sx

Per:

Cagiva Elefant 350/650 (86/>) Elefant 750/900
 Gran Canyon 900

Ducati Monster 400/600/750/800/900
 Monster 620/695/696 Monster 800 S2R
 Monster S4 916 Monster S4R 996 (03/04)
 Indiana 350/650 750 FI
 750/906 Paso 750 Sport Desmo (88/89)
 907 IE Supersport 400/600/750/800/900
 Sport 620/750/800/900 ST4 916 • ST2 944
 851/888 Strada/Superbike/SP 900 MH Evoluzione
 748/916/996/R/S/SP/SPS/II/III/Biposto
 998/S Bostrom/Bayliss (02/03)

Rif. Ducati/Cagiva: 067050800 • 27040011A • 27040111A
 Rif. Denso: 128000-6050



17.81113 motorino 12V - 10 denti - rotazione dx

Per:

Honda NT V 700 Deauville (06/13)
 VT 750 C/CA Shadow (08/09)
 VT 750 C2 Shadow Spirit (07/09)
 VT 750 CS/C2S Shadow (10/13)
 NSA 700 DN-01 (08/09)
 VT 750 C2B Shadow Spirit (10/13)
 VT 750 S (10/13)
 XL V 700 Transalp (08/13)

Rif. orig.: 31200-MEW-922 • 31200-MFE-A41 • 31200-MFF-D01

Equivalente **Mitsuba SM18**



17.81116 motorino 12V - 9 denti - rotazione dx

Per:

Aprilia RSV 1000/R/Tuono/Factory (98/08)
 Tuono 1000 R Factory (06/09)
 ETV 1000 Capo Nord (01/07)
 RST 1000 Futura (01/03)
 SL 1000 Falco (00/02)

Bombardier Spyder GS 990

Rotax Motori 990

Rif. Aprilia: AP0294356
 Rif. Bombardier/Rotax: 420294356
 Rif. Denso: 228000-7460



17.81114 motorino 12V - 9 denti - rotazione sx

Per:

Honda FJS 400 Silverwing (06/08) FJS 600 Silverwing (01/08)

Rif. orig.: 31200-MCT-003

Equivalente **Mitsuba SM13**



17.81117 motorino 12V - 10 denti - rotazione dx

Per:

Honda VT 500 C/E (83/86) NTV 600
 NV 600 C XL 650 V Transalp
 NTV 650/Revere NT 650 V Deauville
 XRV 650 Africa Twin XL 600 V Transalp (87/96)
 VT 600 C/CD Shadow (88/07) VT 600 CD2 Shadow De Luxe (99/00)
 VT 750 C Shadow (97/01) XRV 750 Africa Twin

Rif. Honda: 31200-MF5-038 • 31200-MR1-831 • 31200-MN8-018 • 31200-MW6-610/611 •
 31200-MAW-630 • 31200-MBA-600
 Rif. Mitsuba: SM8/SM13



17.81118 motorino 12V - 10 denti - rotazione dx

Per:

- Arctic Cat** 375 Automatic 4x4 (02)
400 Automatic 2x4 FIS (03)
400 Automatic 4x4/FIS/TRV/TBX (03/08)
- Piaggio ATV** 400 Trackmaster (06/09)
- Suzuki ATV** 400 LTA-F/C Eiger (02/09)
400 LTF-F Eiger (02/07)
400 LTF-F KingQuad (08/09)

Rif. Arctic Cat: 3545-016
Rif. Piaggio: 629863
Rif. Suzuki: 31100-38F00
Rif. Mitsuba: SM 14241



17.81119 motorino 12V - 9 denti - perno corto - rotazione dx

Per:

- Arctic Cat** 400 ATV 2x4 (98-00/02) 400 ATV 4x4 (98/02)
500 4x4 Automatic (00/09) 500 4x4 Manual (01/07)
500/650 TRV 650 H1/Prowler/XT
- Piaggio ATV** 500 Trackmaster (06/09)
- Suzuki** LTA/LTF 500 Quadrunner (01/02)
LTA/LTF 500 Vinson (02/07)

Rif. Arctic Cat: 0825-001/012 • 3545-012 • 0825-0014 • 3545-024 • 3435-015
Rif. Piaggio: 629874
Rif. Suzuki: 31100-44D21 • 31100-32E01 • 3100-44D10/020
Rif. Mitsuba: SM 13487 • SM 13511



17.81126 motorino 12V/410W - rotazione sx - 9 denti

Per:

- KTM** 200 EXC (13/15) 250 Freeride R (13/17)
250 EXC 2 tempi (08/15) 300 EXC-E 2 tempi (08/15)
200 XC-W (13/15) 250 XC/XC-W 2 tempi (08/16)
300 XC-XC-W 2 tempi (08/15)
- Husaberg** 200 TE 2 tempi (11/14) 300 TE 2 tempi (11/14)
- Husqvarna** 250/300 TE 2 tempi (14/15)

Rif. orig.: 55140001000 • 55140001100
Equivalente **originale Moric**
Sostituisce **17.81124**
Sostituisce **Mitsuba SM 16-002**



17.81120 motorino 12V - 9 denti - rotazione dx

Per:

- Arctic Cat** 250 ATV Utility (06/08) 250 DVX (06/09)
300 ATV Utility (10/11) 300 DVX 2x4 (09/11)
- Cam-Am** 250 DS ATV (06/12)
- Kymco** 250 KXR (03/04) 250 MXU (05/06)
250 MXU S Cardano 250 Maxxer
300 Maxxer (05/10) 300 MXU/R/Wide (05/10)
- Sym** 250 Quad Lander ATV (06/07) 300 Quad Lander/S ATV (07/11)
- Aeon ATV** 300 Cube ATV 300 Crossland
300 S 300/320 Goes
320 Cobra
- Barossa/**
- SMC ATV** 250 JOW 250 R Skywalker (KHB250E1RF)
300 Bronco 300 JPE 302 Jumbo 4x2
- Britech ATV** 300 Eagle 330 R
- Dinli ATV** 270 DL801 (07/>) 350 DL801 DMX (06/>)
360 DL804 DMX (08/>)
- E-Ton** 250 VXL Vector/ST 4T
- Goes ATV** 300 S 300 Goes
320 Goes 320 Max
- Kawasaki** 300 KVF Brute Force (12 - mot. Kymco)
- Ligier ATV** 300 Be Pro 320 Be Four
350 Be Truck
- Masai ATV** 300 Masai A (261 cc - 08/>) 360 Masai Demon (291 cc - 08/>)
- PGO ATV** 250 ATV (mot. Kymco) 250 Buggy/BR/Bug Rider (mot. Kymco)
- TGB ATV** 250 Blade 2x4 ATV 250 Congo ATV
325 Blade 2x4 ATV 325 Target ATV

Rif. Arctic Cat: 3304-274
Rif. Kymco: 00107045 • 31210-LBA7-900
Rif. Sym: 31200-RB1-000



17.81122 motorino 12V/1,0Kw - 9 denti - rotazione dx

Per:

- Aixam Kubota** 400/500
- Aixam** 400 500.4/500.5 Berlina/MiniVan/Pick-Up
400/L/SL/E/S Diesel 400 MAC Cabriolet
400 Scouty/Cabriolet 400 A 721
400 A 741 400 Evolution/400.4
400 Mega Utilitaire 500 Evolution
500/E/L/SL/UT Diesel 500 MAC/Cabriolet
500 Roadline Diesel 500 A 751 Diesel
500 CrossLine VSP Diesel
500 City/City Sport Diesel (motori Kubota Diesel Z400/Z402/Z482)

Rif. Aixam Kubota: 1G023-63010/11 • 67980-31150/51 • K3511-81410/411 • 6A320-59212
Rif. Denso: 228000-5400 • 228000-5910/5911 • 228000-7090 • 228000-7480



17.81121 motorino 12V/1,0Kw - 8 denti - rotazione dx

Per:

Motori

Yanmar 523 Diesel 2TNE68 DM4
3TN63
3TN66
3TNE68

Bellier

500 Asso
500 Atoli Diesel (mot. Yanmar)
520 Divane Diesel (01/> - mot. Yanmar)
520 Docker City Diesel (mot. Yanmar)
520 Jade Diesel/Urban/Classic/SoGood/Racing
520 Opale/2 Diesel (mot. Yanmar)
500 Utylitaire/Transporter Diesel (mot. Yanmar)
550/650 VX Diesel (mot. Yanmar)

Chatenet

CH22 Barooder (Yanmar)
CH26 Diesel (Yanmar)

JDM

500 Abaca Plus/Privilege/Fun/Mountain (05/> - mot. Yanmar)
500 Albiza/UT Diesel (02/> - mot. Yanmar)
500 Aloes Fun/Comfort/Luxe Diesel (08/>)
500 Orane (96/> - mot. Yanmar)
500 Titane I/II/III (97/> - mot. Yanmar)
500 MaxUt Diesel (08/> - mot. Yanmar)
500 X5 GTI/Croisiere (98/> - mot. Yanmar)

John Deere

UTV 6x4 Gator Diesel/M-Gator/Military
UTV 6x4 Gator Diesel/TH/Pro
UTV 6x4 Trail Gator Diesel
UTV XPX Gator Diesel
UTV XUV Gator 850D/855D diesel

Trattori

tosaerba mot. Yanmar

Microcar

500 MC Exclusive/Limited/Sun/Paris (07/> - mot. Yanmar)
500 MC1 Generic/City/Campus/Dynamic (0304 - mot. Yanmar)
500 MC2 Dynamic/Preference Diesel (05/08 - mot. Yanmar)
500 M.GO SXI Classic (08/>)
M.GO Cream (08/> - mot. Yanmar)
500 M.GO F8 Diesel (08/> - mot. Yanmar)

Rif. Bellier: DVMBY08 • 00000414 • UTMBY08

Rif. Chatenet: 0117071 • 5114-816

Rif. Microcar: 1005066

Rif. Yanmar: 119233-77010 • 119225-77010 • 119226-77010 • 119225-77011

Rif. John Deere: AM875014 • AM87504 • AM878176 • AM878813

Rif. Hitachi: S114-443 • S114-443A • S114-653 • S114-653A • S114-653B



17.81123 motorino 12V - 9 denti - rotazione dx

Per:

Yamaha WRF 450 (03/16)

Rif. Yamaha: 5TJ-81890-00/10/20



17.81125 motorino 12V - rotazione dx - 9 denti

Per:

Yamaha WRF 450 (07/15)

Gas Gas EC 450 4T Racing (13) EC 450 4T Replica Cervantes (13)
EC 450 4T (14/15)

Rif. Yamaha/Gas Gas: 5TJ-81890-30



17.81128 motorino 12V/1,6kW - 9 denti - rotazione dx

Per:

Piaggio Porter Quargo 500 Diesel (05/14)
Porter Quargo 750 Diesel (04/07)

Arctic Cat ATV 700 Diesel (07/12)

Deutz F2M1008 F3M1008
F4M1008

Lombardini 725 904
914 L20
3LD450/S 3LD510/S
8LD600-2 8LD665-2/2L
8LD740-2 9LD561-2
9LD625-2 9LD626-2
LGW627 FOCS LDW602
LDW702 LDW903
LDW1003 LDW1003 M
LDW1204 LDW1404
LDW1204/T

Ruggerini RD290

Rif. Lombardini: ED0058402240-S • 5840.224 • 5840.147

Rif. Piaggio: 850051 (5840.147)

Rif. Arctic-Cat: 3206-319

Equivalentente **Bosch: 1 005 021 194 • 1 005 821 194 • 0 001 115 0 035 •**

0 001 314 001 • 0 001 109 009

Lombardini 5840.224 • 58402240 • 5840.147



17.81130 motorino 12V - 10 denti - rotazione dx

Per:

Honda 500 VF F Interceptor (83/86) 500 VF C Custom (83/86)

Rif. orig.: 31200-KE8-018 • 31200-KM3-008/405



17.81129 motorino 12V/1,1kW - 9 denti - rotazione sx

Per:

Acme/	6LD 325	6LD 360
Goldoni/	6LD 360V	6LD 400
Hatz/	12LD 435.2/B1	12LD 475
Ferrari Bcs/	LDW 1603/1603M	
Mot.		
Lombardini		
Motori		
Ruggerini		
monocil.	RF80	RF81
	RF89	RF90
	RF92	RF96
	RF100	RF109
	RF121	RF129
	RF135	RF140
	RK 180	RDK80
	RM81	
bicil.	F10	RD 180/181/200/201
	RDK 901/2	RDM 901/1

Rif. Lombardini: ED0058402480-S • 5840.089 0 • 5840.248

Rif. Ruggerini: 563-29 • 563-63

Rif. Hatz: 50316401

Equivalente **Bosch: 0001109029 • 0001110018 • 0001110033 • 0001115042**
0001214002 • 0986018070

Rif. Magneti Marelli: 632 214 05

Rif. Valeo: D 6RA 29

Rif. Iskra: IS 1045



17.81131 motorino 12V - 9 denti - rotazione sx

Per:

Kawasaki	650 W (EJ650 - 99/07)	750 VN Vulcan (86/98)
	800 VN Vulcan (95/05)	800 VN Vulcan Classic (96/05)
	800 W (EJ800 - 12/14)	800 VN Vulcan Drifter (99/06)
	900 VN Vulcan Classic/LT (06/10)	
	900 VN Vulcan Custom (07/11)	

Rif. orig.: 21163-1241 • 21163-1068 • 21163-1319 • 21163-1263



17.81133 motorino 12V - 9 denti - rotazione sx

Per:

Suzuki 600 GSX-R (97/00)

Rif. orig.: 31100-34E00/E01

Equivalente **Denso 228000-5700 • 228000-9430**



17.81132 motorino 12V - 10 denti - rotazione dx

Per:

Kawasaki	1000 ZX10 TomCat Ninja (88/90)	1100 GPZ (95/98)
	1000 GTR (96/03)	1100 ZZR (90/01)
	1100 ZRX (99/00)	1200 ZRX (02/05)
	1200 ZZR (02/05)	1200 ZRX-S (01/04)
	1200 ZRX-S (01/04)	1200 ZRX-R (01/05)

Rif. orig.: 21163-1161 • 21163-1126 • 21163-1212



17.81134 motorino 12V - 9 denti - rotazione dx

Per:

Yamaha	500 XV K/Special/Virago (83/>)
	535 XV Virago/SE/DX (88/02)
	650 XVS Dragstr (97/02)
	650 XVS A Dragstar Classic (98/06)

Rif. orig.: 22U-81800-60 • 3JB-81800-01 • 3JB-81890-00 • 4VR-81800-00

Equivalente **Mitsuba SM-8219 • SM-13**



17.81135 motorino 12V - 9 denti - rotazione dx

Per:

Suzuki	VS 600 GL Intruder (95/97)	VS 750 GL Intruder (85/91)
	VS 800 GL Intruder (92/95)	VL 800 Intruder Volusia (01/05)
	VL C 800 Intruder (06/07)	VZ M 800 Intruder (05/07)
	VX 800 (90/94)	

Rif. orig.: 31100-38A01-H17 • 31100-45C01

Equivalente **Denso 128000-8160 • 128000-8161**



17.81136 motorino 12V - 9 denti - rotazione dx

Per:

Suzuki	VS1400 GLP Intruder (87/09)	VL 1500 Intruder (95/98)
---------------	-----------------------------	--------------------------

Rif. orig.: 31100-10F00 • 31100-38B00/01 • 31100-38B02



17.81137 motorino 12V - rotazione sx

Adattabile su:

Honda 50 SXR Shadow

Rif. orig.: 31210-GW2-044



17.81138 motorino 12V - 17 denti - rotazione sx

Per:

Honda

Power Mot. GX140 QXE GX160 K1
 GX160 T1 GX160 U1
 GX160 UT1 motori 5,5 HP

Rif. orig.: 31210-ZE1-023

Equivalente **Mitsuba SM11-203**



17.81139 motorino 12V - 9 denti - rotazione sx

Per:

Honda 250 CRF-X (04/15)

Rif. orig.: 31200-KSC-671



17.81140 motorino 12V - 9 denti - rotazione sx - ingranaggio lungo 33 mm.

Per:

Suzuki 1300 GSX-R Hayabusa (04/07)

Rif. orig.: 31100-24F10

Equivalente **Denso 428000-1530**



17.81141 motorino avviamento 12V - 14 denti - rotazione sx

Per:

Honda

Power Mot. GX340 PAR GX340 QAE
 GX340 QAE0 GX340 K1
 GX340 R1 GX340 R2 GX340 RT1
 GX340 RT2 GX340 U1

Generatori EX4500 S EX4500 SK1
 EXW171S EB6500 SX
 EM5000 SX/SXK1/SZK2 EM6000 GP
 EM6500 SXX1

Rif. orig.: 31210-ZE3-013 • 31210-ZE3-023 • 31210-ZB8-013

Equivalente **Denso 128000-2750 • 128000-3400**



17.81142 motorino 12V - 14 denti - rotazione sx

Per:

Honda

Power Mot. GX270UT LX8E/PX8E/QX8E/QS8E/SX8E
 GX240 QAE GX240 QAE0
 GX240 K1 GX240 U1
 GX240 UT1 motori 9,9 HP

Generatori EM3500 SX EM3500 SXX1
 EM3800 SX

Rif. orig.: 31200-ZH9-013 • 31210-ZE2-003

Equivalente **Denso 128000-2240/2241 • 128000-9400**



17.81143 motorino 12V - 9 denti - rotazione dx

Per:

Bmw 750 K75 (83/96) 750 K75C (85/95)
 750 K75RT (85/96) K75S (85/97)
 1000 K100 (82/90) 1000 K100/2 (82/90)
 1000 K100 LT (83/92) 1000 K100 RS (83/93)
 1000 K100 RT (83/92) 1000 K1 (83/95)
 1100 K LT (90/00) 1100 K RS (92/98)
 1200 K RS (97/01 -K589) 1200 K RS (01/05 -K41)
 1200 K GT (02/05 -K41)

Rif. orig.: 12418525345

Equivalente **Denso 028000-8990**



17.81144 motorino 12V - 9 denti - rotazione dx

Per:

Bmw 1200 K LT (99/10)

Rif. orig.: 12412305907

Equivalente **Denso 228000-7910**



17.81157 motorino 12V - rotazione dx

Per:

Sym Mio 100/Euro 2/Euro 3 (05/13) 125 Fiddle II (10/13)
150 Fiddle II (10/13) 125 Jet 4 (09/13)
125 X-Pro (13)

Rif. orig.: 31200-A5A-000 • 31200-F6C-A00



17.81145 motorino 12V - 9 denti - rotazione dx

Per:

Bmw 1200 K GT (05/10 - K44) 1200 K R K43 (05/09)
1200 K R Sport K43 (05/09) 1200 K S K40 (04/09)
1300 K R (08/14) 1300 K S (08/14)
1300 K GT (08/14) 1600 K GT (10/14)
1600 K GTL (10/14)

Rif. orig.: 12418533755

Equivalente **Denso 428000-2040**



17.81170 motorino 12V - 13 denti - rotazione sx

Per:

Ducati 749/R/S/Dark (03/06)
996 ST4S/ABS (04/05)
996 Monster S4R (05/06)
998 Matrix/F.E (04)
998 R/Xerox (02/06)
999/R/S/Xerox/AMA (03/07)
1000 Multistrada/S (03/06)
1000 Sport/GT/PaulSmart/Classic (06/10)
1000 SportClassic Sport (06/09)
1000 Monster 03/05 /S2R (06/08)
1000 Monster S4R/S4RS (06/08)
1000 ST3/S ABS (04/07)
1000 Supersport SS (03/06)
1098/S (07/08)
1100 Multistrada/S (07/09)

Rif. orig.: 27040051A

Equivalente **Denso 428000-1070**



17.81147 motorino 12V - rotazione dx

Per:

Peugeot 50 Speedfight 3 4T (10/13) 50 Tweet 4T (10/13)
50 Ludix Pro 4T (09/10) 50 Vivacity 3L 4T Sixties (10/13)

Sym Mio 50 4T (06/13) 50 Symphony II/S/SR 4T (09/13)
50 Symply II 4T (09/10) 50 Fiddle II S 4T (09/13)
50 X-Pro 4T (12/13) 50 Jet 4T (09/13)

Rif. Peugeot: 801638

Rif. Sym: 31200-A1A-000 • 31200-AWA-000



17.81171 motorino avviamento 12V - 9 denti - rotazione sx

Per:

Ducati 400 Scrambler Sixty (17) 797 Monster (17)
800 Scrambler tutti (16/17) 848 Streetfighter (12/15)
848 Superbike (08/13) 939 Hypermotard/Hyperstrada (16/17)
950 Multistrada (17) 1098/1100 Streetfighter (12/13)
1100 Monster/S/EVO (09/12) 1100 Hypermotard/S/EVO (08/12)
1098 /S/Superbike (07/09) 1198 Superbike/Corse (08/10)
1200 Multistrada/S (10/17) 1200 Monster (14/17)
1200 Diavel (12/17) 1200 X Diavel (17)
1262 Diavel/S (16)

Rif. orig.: 27040101A

Equivalente **Denso 428000-5020**



17.81167 motorino 12V - rotazione sx

Per:

Honda CBF 125 (09/13) CBF 150 (07/11)
CRF 150 F (06/14)

Rif. orig.: 31200-KWF-941/D00 • 31200-KTT-900 • 31200-KPT-A01



17.81172 motorino 12V - 9 denti - rotazione dx

Per:

Honda CRF 450 X (05/16)

Rif. orig.: 31200-MEY-671



17.81176 motorino 12V - 12 denti - rotazione dx

Per:

Kawasaki 454 EN LTD (85/90) 500 EN Vulcan (90/95)
500 GPZ-S EX500A (88/93) 500 GPZ-S EX500D (94/09)
500 KLE (91/07) KAF 450B1 Mule 1000 UTV

Rif. orig.: 21163-1070 • 21163-1125 • 21163-1120 • 21163-1163

Equivalente **Mitsuba SM 8239**



17.81173 motorino 12V - 9 denti - rotazione sx

Per:

Honda CBR 1000 RR (04/05) CBF 1000 A/S/T (06/10)
CBF 1000 F (10/16) CB 1000R (08/17)

Rif. orig.: 31200-MEL-000 • 31200-MEL-003

Equivalente **Mitsuba SM 13**



17.81178 motorino 12V - 9 denti - rotazione dx

Per:

Kawasaki 650 ER6-N (06/08) 650 ER6-F (06/08)

Rif. orig.: 21163-0027



17.81174 motorino 12V - 9 denti - rotazione sx

Per:

Honda RVF 750R RC 45 (94/95) VFR 800 FI (98/01)
VFR 800 V-TEC (02/13) VFR 800 X Crossrunner (11/14)

Rif. orig.: 31200-MW4-003 (31200-MBG-003)

Equivalente **Mitsuba SM 13**



17.81179 motorino 12V - 9 denti - rotazione dx

Per:

Kawasaki 450 KLX-R (08/17)

Rif. orig.: 21163-0038



17.81175 motorino 12V - 9 denti - rotazione dx

Per:

Honda VTR 1000 SP1/SP2 (00/06)

Rif. orig.: 31200-MCF-003

Equivalente **Mitsuba SM 13**



17.81180 motorino 12V - 9 denti - rotazione dx

Per:

Kawasaki 650 ER6-N /ABS (09/16) 650 ER6-F /ABS (09/16)
650 KLE Versys/ABS (07/14) 650 Vulcan S/ABS/Cafè (15/18)

Rif. orig.: 21163-0040



17.81181 motorino 12V - 9 denti - rotazione dx

Per:

Ktm 250 EXC-F/Factory Edition 4T (06/11)
 250 EXC-F/Six Days 4T (12/13)
 250 SX-F 4T (12) 250 XC-F 4T (07/10)
 250 XCF-W 4T (06/13) 250 XCF-W Champion Edition 4T (10)
 250 XCF-W Six-Days 4T (11)

Rif. orig.: 77040001000



17.81185 motorino 12V - 9 denti - rotazione sx

Per:

Ktm 950 Adventure/S/R (03/06)
 990 Adventure/S/R (07/13)
 950 Supermoto/R/T (05/08)
 990 Supermoto/R/T
 950 SuperEnduro (07/09)
 990 SuperDuke/R (05/13)

Rif. orig.: 60040001000

Equivalentente **Denso 428000-1560**



17.81182 motorino 12V - 9 denti - rotazione dx

Per:

Ktm 450 SMR 4T (08/12) 450 Rally Factory Replica 4T (11/14)
 450 SX-F/SXS-F 4T (07/12) 450 XC-F 4T (08/09)
 505 SX-F 4T (07/08) 505 XC-F 4T (08/09)

Rif. orig.: 77340001000



17.81186 motorino 12V - 10 denti - rotazione sx

Per:

Suzuki DR 250 SE (93/95) DR 350 SE (94/98)

Rif. orig.: 31100-15D10 • 31100-47D00/01



17.81183 motorino 12V - 9 denti - rotazione dx

Per:

Ktm 250 SX-F 4T (13/14) 250 XC-F 4T (13/14)
 250 XCF-W 4T (14) 350 EXC-F 4T (12/16)
 350 SX-F 4T (11/15) 350 XCF-W 4T (12/16)
 350 XC-F 4T (11/15)

Rif. orig.: 77240001100



17.81187 motorino 12V - rotazione dx

Per:

MBK 125 Skycruiser/ABS/Sport (06/13)
 125 Cityliner (07/13)

Yamaha YP R 125 X-Max/ABS (06/13) VP 125 X-City (07/13)

Rif. Yamaha: 1B9-H1800-01-00



17.81184 motorino 12V - 9 denti - rotazione sx

Per:

Ktm 450 SMR 4T (13/14) 450 SX-F 4T (13/14)
 450 EXC-F 4T (12/14) 450 XC/XC-W 4T (13/16)
 500 XC-W 4T (12/16) 500 EXC 4T (12/16)
Husqvarna FC 450 4T (14/15) FE 450 4T (16)
 FE 501 4T (14/16)

Rif. orig.: 78140001000



17.81189 motorino 12V - 9 denti - rotazione dx

Per:

Yamaha WRF 250 (03/14)

Rif. orig.: 5UM-81890-00 • 5UM-81890-10



17.81188 motorino 12V/0,70Kw - 10 denti - rotazione dx

Per:

Triumph 900 Adventure (96/01)	885 Legend TT (98/01)
885 Speedtriple (94/96)	750 Speed Triple CARBS (94/17)
885 Sprint CARBS (93/98)	956 Sprint RS (99/04)
900 Thunderbird (95/03)	900 Thunderbird SPORT (98/03)
885/885i Tiger (93/98)	750/900 Trident (91/98)
900 Trophy (91/04)	595/955i Daytona (97/06)
750/1000 Daytona (92/93)	900/1200 Daytona (93/06)

Rif. orig.: 1310000-T0301

Equivalente **Denso 128000-8630**



17.81192 motorino avviamento 12V - Ø 11,5 - 9 denti - rotazione dx

Per:

Aprilia 125 Scarabeo Light Carburatore (07/11)
125 Scarabeo Light Iniezione (12/16)
200 Scarabeo Light Carburatore (07/11)
200 Scarabeo Light Iniezione (12/16)

Rif. orig.: AP 2QCA000648



17.81190 motorino 12V - 9 denti - rotazione dx

Per:

Yamaha XVZ 1300 Royal Star (96/00) XVZ 1300 TF Royal Star Venture (00)

Rif. orig.: 4NK-81800-00 • 4NK-81890-00



17.81193 motorino 12V

Per:

Ktm 125 Duke (11/17) 200 Duke (12/17)
125 RC Racing (14/17) 200 RC Racing (14/17)

Rif. orig.: 90140001000



17.81191 motorino 12V - 9 denti - rotazione sx

Per motore Yamaha 125 4T - 4V LC:

Beta 125 RR Enduro/Motard LC 4T (10/17)	
Fantic Motor 125 Cabalero Regolarità LC 4T (08/17)	
125 Caballero Compet./Rac. LC 4T (08/17)	
125 Caballero Motard LC 4T (08/17)	
Hm 125 CRE F-X 4T (08/09)	
125 CRM F-X 4T (08/09)	
125 CRE F-X Baja/RR 4T (10/16)	
125 CRE F-X Six 4T (10/16)	
125 CRE F-X Deparage/RR 4T (10/16)	
125 CRM F-X Competition 4T (10/16)	
125/200 Scrambler City 4T (11/16)	
125/200 Trail Locusta 4T (11/16)	
Husqvarna 125 TE 4T (11/16)	125 SMR/SMS 4T (11/16)
Rieju 125 Marathon Pro Enduro/Motard (09/11)	
125 RS3 LC (09/11)	
Yamaha 125 MT/MT-A (15/17)	125 WR R (09/16)
125 WR X (09/16)	125 YZF-R/RA (08/17)

Rif. Yamaha: 5D7H18900100

Rif. Husqvarna: 8000H4217

Rif. Beta: 021070000000



17.81197 motorino 12V - 9 denti - Ø 11,4 - rotazione dx

Per:

Adiva 125 AD/Cabrio LE (09 - mot. **Sym**)

Laverda 125/150 Phoenix (01/>)

Peugeot 125 LXR (09/13)

Sym 125 Citycom (09/11)
125 GTS JoyMax/Voyager (06/08)
125/150 Joy Ride (01/02)
125 Joy Ride EU2/Euro 2/Euro 3 (03/09)
125 Joy Ride Evo (09/13)
125 HD/Euro 2/Euro 3 (03/09)
125 HD Evo Euro 2/Euro 3 (05/13)
125 HD2 (11/13)

Rif. Laverda: 8900201

Rif. Peugeot: 801068

Rif. Sym: 31200-H9A-000 • 31200-HBA-000



17.8120 motorino 12V/0,90Kw - 9 denti - Ø 14,3 - rotazione sx

Per:

- | | |
|---|---|
| Aprilia 650 Motò
650 Pegaso 3/Cube (97/00) | 650 Pegaso (92/96)
650 Pegaso IE (01/04) |
| BMW F 650 (93/01)
F 650 Funduro (97/99)
F 700 GS (12/13)
F 800 R
F 650 GS (08/09)
F 800 S (06/09) | F 650 ST (97/00)
F 650 CS Scarver (00/06)
F 800 GT
F 650 GS/GS Dakar (00/08)
F 800 GS (07/09)
F 800 ST (06/09) |
| Bombardier DS 650 Baja (02/04)
DS 650 X (04/07) | DS 650 (00/07) |
| Buell 1125 R/CR | |
| Husqvarna Nuda 900/R | |
| Jawa 650 4T (mot. Rotax) | |

Rif. Aprilia: AP0294350 • 0294351 • 0294353

Rif. BMW: 12412343511 • 11447709449

Rif. Bombardier: 420-294-351 • 711-294-351

Equivalente **Denso 228000-6900 • 228000-8050 • 128000-8250 • 428000-3650**



17.81217 motorino 12V - rotazione dx

Per:

- Suzuki** AN 125/150 (95/00)

Rif. Suzuki: 31100-20E00-000

Equivalente **Denso: 228000-3450**



17.81227 motorino 12V - rotazione sx - 9 denti

Per:

- | | |
|--|---|
| Suzuki DR 125 SE (94/00)
GS 125 E/S (82/00)
TU 125 X (99) | GN 125 (82/01)
GZ 125 Marauder (98/10)
RV 125 Van Van (03/10) |
|--|---|

Rif. Suzuki: 31100-05510 (31100-05300/H17 • 31100-05310/H17 • 31100-05320 • 31100-05500/05501)

Equivalente **Denso: 028000-0850/0851 • 028000-8710/8711/8712 • 228000-0851**



17.81237 motorino 12V - rotazione sx

Per:

- | | |
|--|---|
| Suzuki GN 250 (82/99)
TU 250 X (97/02) | GZ 250 Marauder (99/11)
ATV LT 250 (85/87) |
|--|---|

Rif. Denso: 028000-8720

Rif. Suzuki: 31100-38300-H17 (31100-38300-000)



17.81241 motorino 12V/0,90Kw

Per:

- | | |
|---|---|
| Bmw R 900 RT (05/13)
R 1200 ST (03/08 - K28)
R 1200 HP2 Megamoto (06/09)
R 1200 R (06/13)
R 1200 S (04/07 - K29) | R 1200 GS/Adventure (04/12 - K25)
R 1200 HP2 Enduro (04/07)
R 1200 HP2 Sport (07/11 - K29)
R 1200 RT (05/13) |
|---|---|

Rif. BMW: 12 41 7 712 231 • 12 31 7 691 956

Rif. Valeo: 438177 • D6G2

Rif. Bosch: 0 001 106 043



17.8127 motorino 12V - rotazione dx

17.81277 motorino 12V - rotazione dx

Per:

- | | |
|---|--|
| Adiva AD 200 | |
| Laverda Phoenix 200 | |
| Peugeot 200 LXR | |
| Sym 180 Track Runner
HD 200 Evo Euro 2 (05/06)
HD 200 Evo I.E. Euro 3 (07/09)
Joyride 200 I.E. Euro 3 (07/09)
200 HD2 IE (11/13) | HD 200 Euro 2 (03/04)
HD 200 I.E. Euro 3 (07/09)
Joyride 200/Euro 2 (03/06)
Joyride 200 Euro (09) |

Rif. Sym: 31200-HLA-000



- 17.8125** motorino Mitsuba 12V/0,45Kw - 9 denti - Ø 11,7 - rotazione dx
17.81258 motorino 12V/0,45Kw - 9 denti - Ø 11,7 - rotazione dx

Di primo equipaggiamento su:

- Adiva** 250 AD/Euro 2/Euro 3
Aprilia 250 Atlantic/IE/Euro 3 (04/09)
 250 Scarabeo/IE/Light/Euro 3 (04/10)
 250 Sportcity/IE/Euro 3 (06/09)
 250/300 Sportcity Cube (08/13)
 300 Scarabeo Light/Special (09/13)
 300 Atlantic (10/13)
Derbi 250 GP1 Low Seat E3 (07/09) 250/300 Rambla (08/13)
Gilera 250 Nexus/Euro 3/SP (06/08)
 125 Nexus IE (08/13)
 300 Nexus IE (08/13)
 250 Oregon ATV (06/10)
Malaguti 250 F12 Phantom Max (04/>)
 250 Madison RS/3 (04/10)
Peugeot 250/300 Satelis/Geopolis
Piaggio Vespa 125 GTS Super IE (09/13)
 125 X7 Evo IE Euro 3 (09/13)
 250 Beverly RST (04/05)
 250 Beverly (06/07)
 250 Beverly IE Euro 3 (06/07)
 250 Beverly Euro 3 Mic (07/09)
 250 Beverly Sport (06/09)
 250 Beverly Cruiser (07/10)
 250 Beverly Tourer Euro 3 (08/10)
 250 Carnaby (08/10)
 250 MP3 (06/10)
 250 Vespa GTS/GTS ABS (05/10)
 250 Vespa GTV (06/10)
 250 Vespa GTV Navy Euro 3 (08/10)
 250 Vespa GT 60 Euro 3 (06/07)
 250 X-Evo (07/13)
 250 X7 Euro 3 (08/10)
 250 X8/Euro 3 (05/08)
 250 X9 Evolution (04/07)
 300 Vespa GTS Super (08/13)
 300 Beverly Tourer (09/13)
 300 Carnaby Cruiser (09/13)
 300 X7 Evo (09/13)
 300 Vespa GTS Supersport (10/13)
 300 Vespa GTV (10/13)

Rif. Aprilia/Derbi/Gilera/Piaggio: 58142R • 58088R • 58064R • 840235
 Rif. Mitsuba: SM14-258



- 17.8126** motorino 12V - rotazione dx
17.81267 motorino 12V - rotazione dx

Per:

- Sym** Attila 125/150 (99/01) New Duke 125 (00/02)
 Megalo 125 (06/07) 125/150 Symphony/DD (09/10)
 125/150 Symphony S/SR (10) Euro MX 125/150/EU2 (02/05)
 Shark 125/150 (99/02) VS 125/150/Euro 3 (06/09)

Rif. orig.: 31200-M92-100 • 31200-ARA-000



- 17.8128** motorino 12V - rotazione dx
17.81287 motorino 12V - rotazione dx

Per:

- Kymco** 125/150 Gran Dink/Euro 2/Euro 3 (01/09)
 125 Dink Euro 3 (06/13) 125 G-Dink IE (12/13)

Rif. Kymco: 31200-KKC3-90C • 31210-LEA6-9000
 Rif. Padana: 00128751 • 00128219



- 17.81282** motorino 12V - rotazione dx - ingranaggio 22 mm.

Per:

- Kymco** 200 Dink ie Euro 3 (06/13 - iniezione)

Rif. orig.: 00128219 • 31210-LEA6-900



- 17.8129** motorino 12V/1,2Kw - 9 denti - rotazione sx

Per:

- BMW** serie R 259 motore Boxer olio 93/05
 850 R C Classic/Avantgarde (K74 - 97/01)
 850 R GS (K69 - 97/01)
 850 R R/Confort (K70 - 94/07)
 850 R RT (K11 - 96/02)
 1100 R GS (94/99)
 1100 R R (94/01)
 1100 R RS (93/01)
 1100 R RT (95/01)
 1100 R S/Sport/Boxer Cup/Replika (K75 - 97/05)
 1150 R GS (99/05)
 1150 R GS Adventure (02/05)
 1150 R R (00/05)
 1150 R R Rockster/Edit. 80 (01/05)
 1150 R RS/SE (02/05)
 1150 R RT (01/05)
 1200 R C Cruiser (98/01)
 1200 R C Avantgarde (K74 - 00/03)
 1200 R C Classic (00/04)
 1200 R CL Confortline (K30 - 01/06)
 1200 R C I-I/M Independant (K84 - 00/04)
 1200 R C Montauk (K91 - 03/05)

Rif. orig.: 12412306700

Equivalentente **Valeo 432635 • D6RA55 • D6RA75**



17.8130 motorino 12V/0,25Kw - rotazione sx - c/cavi

Di primo equipaggiamento su:

- Aprilia** Scarabeo 50 4T Rst Euro 3 (06/10)
Scarabeo 50 Quattro 4T-4V (09/10)
- Derbi** Senda 50 R DRD Pro Eu2 (05/13)
GPR 50 Nude/Nude Tuning (08/09)
GPR 50 R Eu2/Replica Eu2 (08/13)
- Piaggio** Vespa 50 S 4V-4T (08/13)

Rif. orig.: 82851R



17.81447 motorino 12V - 9 denti - Ø 11,4 - rotazione dx

Per:

- CF Moto** 250 Touring 250 ATV (mot. CF172MM)
- Honda** CN 250 Helix/Spazio
- Kazuma ATV** 250 Dingo Kin Road Buggy Falcon
- Motom** 250 scooter (mot. cinese 172MM)
- Piaggio** Hexagon GT 250 Superhexagon GTX 250
- WT Motors** 250 Miami

Rif. Honda: 31200-KS4-018 • 31200-KM1-008

Equivalente **Mitsuba SM8-SM13**



17.8135 motorino Mitsuba SM18 12V/0,65Kw

17.81351 motorino adattabile 12V

Di primo equipaggiamento su:

- Honda** Forza 250 (08/12) SH 300 (07/17)
Forza 300/ABS (13/17)

Rif. orig.: 31200-KTW-901 • 31200-KTW-B01 • 31200-KVZ-631



17.8145 motorino Mitsuba SM13 12V/0,65Kw - 9 denti - Ø 11,7 - rotazione dx

17.81457 motorino adattabile 12V - 9 denti - Ø 11,7 - rotazione dx

Di primo equipaggiamento su:

- Aprilia** Leonardo 250/300/ST
- Benelli** Velvet 250/Touring
- Italjet** Jupiter 250
- Linhai** scooter 250/300
- Malaguti** Madison S 250 (99/03) Password 250
- MBK** Skyliner 250 Kilibre 300
- Yamaha** YP Majesty 250/400 X-Max 250
X-City 250 VP 300 Versity/XC
X-Max 400

Rif. Aprilia: AP8122628

Rif. Benelli: R19040191A0

Rif. Italjet: 4714800182

Rif. Malaguti: 74800500 • 94800100

Rif. MBK/Yamaha: 4HC-81890-00 • 1CO-H1800-00 • 1SD-H1800-00

Rif. Mitsuba: SM13-454



17.8140 motorino 12V - 9 denti - Ø 11,7 - rotazione sx

Per:

- Suzuki** GSR 600 (06/11) GSX-R 600 (01/05)
GSX-R 750 (96/05)

Rif. orig.: 31100-33E00 • 31100-35F00/35F90 • 31100-44G00

Equivalente **Mitsuba SM14-202**



17.8148 motorino 12V - 9 denti - Ø 11,9 - rotazione sx

Per:

- Honda** CBR 600 F (99/06) CBR 600 FS Sport/FR Rossi (01/02)

Rif. orig.: 31200-MBW-611

Equivalente **Mitsuba SM14**



17.8147 motorino 12V - 9 denti - Ø 11,8 - rotazione sx

Per:

- Honda** CB 600 F/S Hornet (98/02) CBR 600 F (91/96)
CB 900 F Hornet (02/11) CBR 900 RR Fireblade (92/01)
VTR 1000 F Firestorm/Super Hawk (97/06)
XLV 1000 Varadero/ABS (98/12)
CB 1100 X11 (00/01)
CBR 1100 XX (97/07)

Rif. orig.: 31200-MAT-003 (31200-MAT-000) • 31200-MBB-A40/41 (31200-MBB-000) • 31200-MV9-671 (31200-MAS-E00)

Equivalente **Mitsuba SM13-405**



17.8149 motorino 12V - 10 denti - Ø 12,4 - rotazione sx

Per:

Honda CBR 1000 RR (04/07) CB 1000 R (08/10)

Rif. orig.: 31200-MEL-D21

Equivalente **Mitsuba SM14-271**



17.8152 motorino 12V - rotazione dx

Per:

Yamaha XV 750 Virago (86/00)
XV 1000 Virago (84/85)
XV 1000 TR1 (81/>)
XV 1000 SE (86/88)
XV 1100 Virago/S (86/00)

Rif. orig.: 5A8-81800-01

Equivalente **Mitsuba SM13-277**



17.8150 motorino 12V/0,20Kw - 9 denti - rotazione sx

17.81507 motorino 12V - 9 denti - rotazione sx

Per:

Aprilia Scarabeo 100 2T

Arctic Cat ATV Yuoth 50 2T (04/05) Youth 90 2T (02/04)

Benelli K2 100

Italjet Millenium 100

MBK 100 Ovetto 100 Nitro

100 Booster

Yamaha 100 Neo's 100 BW'S 100 Aerox

Rif. Arctic cat: 3301-142

Rif. Aprilia: AP8510653

Rif. Benelli: R19240021A0

Rif. Italjet: 487480181

Rif. MBK: 5FA-H1800-10

Rif. Yamaha: 5FA-H1800-10



17.8154 motorino 12V - 9 denti - Ø 12,0 - rotazione sx

Per:

Yamaha FZR 400/500 (88/93 - estero)
FZS 600/S Fazer (98/03)
FZR/R 600 (89/95)
YZF 600 R Thundercat (96/02)

Yamaha ATV 350 YFM Bruin (04/06)
350 YFM Grizzly/Hunter (07/13)
350 YFM Wolverine (06/09)

Rif. orig.: 3HE-81890-00 • 3HW-81800-00 • 3HE-81800-00 • 4YR-81890-00

Equivalente **Mitsuba SM13-240**



17.8151 motorino 12V - 9 denti - Ø 11,7 - rotazione dx

Per:

Kawasaki

ATV KSF 400 (03/06)

Kawasaki

Moto KLX 400 R/SR (03)

Suzuki

ATV LTZ 400 Z (03/11)

Suzuki

Moto DR Z 400 E/S/SM (00/12) 450 RMX (10)

Arctic Cat DVX 400 (04/08) DVX 400 TS (06)

Rif. Kawasaki: 21163-S004

Rif. Suzuki: 31100-29F00

Rif. Arctic Cat: 3445033

Equivalente **Mitsuba SM14-232**



17.8156 motorino 12V - 12 denti - Ø 21,8 - rotazione dx

Per:

Aprilia Pegaso 660 (05/13)

Derbi Muhlafen 660 (06/10)

Jawa Dakar 650 (09/10)

Yamaha moto XT 600 Z Ténéré (88/90)

XT 600 E (90/02)

SZR 660

TT 600 E/RE (94/04)

XT 660 R/X (04/13)

XT 660 Z (08/13)

XTZ 660 Ténéré (91/99)

660 MT03 (05/13)

Yamaha ATV YFM 660 Raptor (01/05)

Rif. Yamaha: 3SX-81890-00 • 3TB-81800-00 • 4GV-81800-00 • 3AJ-81800-00

Equivalente **Mitsuba SM13-285**



17.8157 motorino 12V - 9 denti - Ø 11,6 - rotazione sx

Per:

Yamaha FZ6 600/NS/S2/Fazer (04/09) YZF 600 R6 (99/05)

Rif. orig.: 5EB-81890-00

Equivalente **Mitsuba SM14-222**



17.8158 motorino 12V/1,2Kw - 9 denti - rotazione sx - c/solenoide

Per:


Moto Guzzi

350 Nevada/Club	350 NTX
350 V35/II/III/C Custom/Carabinieri/PA/Falco/Florida/GT/Imola/II/SP/TT	
500 V50/II/III/III Polizia/PA/C Custom/Monza/II/Polizia/PA	
650 V65/Custom/Florida/GT/Lario/Polizia/PA/Sport/SP/TT	
650/750 NTX	750 Brevia
750 V7 Classic (08/10)	750 Nevada/Club/IE/Classic
750 S	750 S3
750 SP	750 Strada
750 T	750 Targa
750 V75/PA/Polizia	750 X Polizia
750 V7 Sport750 V7 Ambassador (c/motorino Bosch - 70/>)	
750 V7 California/Police (c/motorino Bosch - 70/>)	
750 V7 Special (c/motorino Bosch - 70/>)	
850 T4	850 T
850 Le Mans I/II/III	850 T3/California/Polizia/Carabinieri
850 T5/Civile III/Polizia/Carabinieri	
850 V Eldorado/California Police	
850 V GT/GT California	850 Brevia/Griso/Norge
940 Bellagio	1000 California II/III Carb./Caren./Iniez.
1000 Daytona/RS/Racing	1000 GT/Classic
1000 Le Mans CX100	1000 Le Mans IV/SE/V
1000 Quota	1000 S
1000 SP/NT/II/III	1000 Strada
1000 V G5/PA/HydroConvert/I Convert	
1000 V10 Centauro	1100 California tutte
1100 Brevia/Griso	1100 Quota ES
1100 V11 tutte	1100 Sport/Sport Corsa
1200 Brevia/Norge/Sport/Stelvio/Griso	

Rif. orig.: GU30730711 • GU14730706 • GU05730730

Equivalente **Valeo DRA21/DRA210/432599**

Sostituisce **Bosch 0.001.157.006 • 0.001.157.016 • 0.001.160.010**




17.81617 motorino 12V - 11 denti - rotazione sx

Per:

Honda 50 Dio/SR/GP/ZX 50 SC 01
50 SJ Bali/EX 50 SH (96/02)
50 SFX/SXR 50 X8RS/X8RX (SZX)

Rif. orig.: 31200-GBL-770



17.8159 motorino 12V/1,2Kw - 9 denti - rotazione dx - c/solenoide

Per:

Bmw serie R 247 motore Boxer aria 76/95

R45	R60/7	R65
R65 GS	R65 LS	R75/7
R80/7	R80 RT	R80 GS
R80 ST	R100	R100 R
R100 R Mystic	R100 PD	R100 GS
R100 GSPD	R100 S	R100/7T
R100/T	R100 CS	R100 RS
R100 RT (originale Bosch 76/87 - Valeo 88/95)		

Rif. orig.: 12419062425 (12411244606 • 12411244670 • 12411243181 • 12411244553)

Equivalente **Valeo 432586 D6RA7/D6RA15**

Sostituisce **Bosch 0.001.157.015 • 0.001.157.023.**



17.81628 motorino 12V/0,15Kw - 11 denti - rotazione sx

17.81627 motorino adattabile 12V - 11 denti - rotazione sx

Di primo equipaggiamento su:

Aprilia SR 50 R/Street (03/> - mot. Piaggio)
Scarabeo 50 2T (05/> - mot. Piaggio)
Sportcity 50 One/Street 2T (08/10)

Derbi Atlantis 02/Bullet/City (02/13)
GP1 50/Euro 2 (01/09)
Sonar 50 2T (12/13) Variant Sport 50 2T (12/13)
50 Boulevard 2T (09/10)

Gilera Easy Moving 50 Runner 50/DD/SP/FL/Poggiali
Ice 50 DNA 50/GP
Stalker 50/DD Storm 50
Typhoon 50/X/XR

Honda SA 50 Vision

Kymco DJ 50 CX 50
KB K12
Fever 50 ZX/Euro 2

Piaggio Sfera 50/FL
Zip 50 2T Base/RST/Fast Rider/Fast Rider RST/SP/Kat./Euro 2
50 Quartz Free/FL
50 NRG/RST/MC2 50 NTT
Liberty 50 2T/RST 50 NRG Extreme/MC3
NRG 50 Power DD Diesis 50
Vespa ET2 50 Carb./Iniez. Vespa LX/LXV 50 2T
Fly 50 2T Vespa S 50 2T

PGO scooter 50 2T T-Rex/G-Max/Bigmax/Star/Comet

Rif. Kymco/Honda: 00104002 • 31210-GR1-0040

Rif. Aprilia/Piaggio/Gilera/Derbi: 286172 • 82530R

Rif. PGO: E1-241000000/1000 • B3000010650

Equivalente **Mitsuba SM10-244/SM10-245**



17.81631 motorino 12V/0,15Kw - 10 denti - rotazione sx - c/cavi

17.81637 motorino 12V - 10 denti - rotazione sx - s/cavi

Per:

- | | | |
|------------------|--|---|
| Aprilia | SR 50 H2O Racing/Sport (00/04)
SR 50 Ditech/Euro 2/New Ditech/
R Factory (mot. Aprilia - 00/06)
Habana 50/Custom
Scarabeo 50 Ditech
Mojito 50 (99/03) | |
| Benelli | 50 Naked/491 (mot. F. Morini - 03/>) | |
| Cagiva | Cucciolo 50 | Progress 50/LC |
| Derbi | Vamos 50
Paddock 50
Atlantis 50 (mot. Derbi) | Hunter 50
Predator 50/LC |
| F. Morini | motori 50 | |
| Italjet | Formula 50/125
Torpedo 50 2T (mot. Morini) | Velocifero |
| Malaguti | Crosser 50 | |
| Rizzato | scooter vari 50 | |
| Suzuki | Katana 50
AP 50
Sepia 50
Streetmagic 50 | Zillion 50
Address 50
Estilete 50 |

Rif. Aprilia: AP2QCA000041

Rif. Derbi: 00G03901891

Rif. Italjet: 337200050

Rif. Malaguti: 611-102-00

Rif. Suzuki: 31100-36C02-000

N.B.: non può sostituire originale Ducati (vedi 36.410301 pag. 320)

Equivalentente **Mitsuba SM10-234**



17.81748 motorino 12V/0,45Kw - rotazione sx - 4 spazzole

Di primo equipaggiamento su motori Piaggio Leader 125/150/180/200:

- | | | |
|-----------------|--|--|
| Aprilia | Atlantic 125/200
Sportcity 125/200 | Scarabeo 125/200 (mot. Piaggio)
Mojito 125/150 (04/>) |
| Benelli | Adiva 125/150 | |
| Derbi | Boulevard 125/150/200
125 GP1 | 125 Rambla |
| Gilera | DNA 125/180 | Runner VX 125/VXR 180/200 |
| Italjet | Torpedo 150 (01/>) | Jet Set 125/150 |
| Malaguti | Madison 180/200 | F12 200 |
| Peugeot | Looxor 125/150 | |
| Piaggio | motori Leader 125/150/180/200 (tutti)
X7
X9
ET4
Fly
Zip
Beverly
Carnaby | X8
X-Evo
Liberty
Skipper
SuperHexagon
Vespa GT/LX/LXV/S |

Rif. Aprilia/Derbi/Gilera/Piaggio: 580442 • 82611R

Rif. Mitsuba: SM14-225



17.81657 motorino adattabile 12V - 9 denti - rotazione sx

17.81658 motorino 12V/0,30Kw - 9 denti - Ø 8,7 - rotazione sx

Di primo equipaggiamento su:

- | | | |
|----------------|---|--|
| Aprilia | Scarabeo 100 4T
SR 125/150 2T | |
| Derbi | Atlantis 100 4T | |
| Gilera | Runner FX/FXR/SP 125/180
Typhoon 125/X/XR | |
| Italjet | Dragster 125/180 2T | |
| Piaggio | Hexagon 125/150/180/LX/LXT
Skipper 125/150/LX
Free 100 4T
Fly 100 4T
Zip 100 4T | |

Rif. Aprilia/Derbi/Gilera/Piaggio: 289094 • 2931715 • 294713 • 96928R

Rif. Mitsuba: SM5294/SM5419

Sostituisce **17.8166 • 17.8167**



17.81688 motorino 12V/0,15Kw - 11 denti - rotazione sx - c/cavi

Di primo equipaggiamento su:

- | | | |
|----------------|--|---|
| Peugeot | Speedake 50
Speedfight 2/3
Vivacity 50/Cat.
Buxy 50
X-Fight 50
Metal-X 50
X-Race 50
Squab 50
50 Ludix 14 Elegant | Speedfight 50 Cat.
Trekker 50
Eliseo 50
Zenith 50 LN/LS/N
Looxor 50 (01/02)
Vivacity 50
Ludix 50 10 Trend/Snake/SP Blaster
Zenith 50
TKR 50 |
|----------------|--|---|

Rif. Mitsuba: SM10-254 • SM10-129

Rif. Peugeot: 729181 • 735112 • 744049



17.8169 motorino Mitsuba SM5 - 12V/0,30Kw - 9 denti - Ø 8,7 - rotazione dx - c/cavi

17.81697 motorino 12V - rotazione dx - adattabile

Di primo equipaggiamento su:

- | | | |
|--------------------|------------------------------|-------------|
| Aprilia | RS 125/Extrema/Replica/Tuono | Classic 125 |
| Kart motori | | |
| Rotax | 125 Max/Junior | |
| Kart lame | | |
| Parilla/ | 60/125 cc | |
| Vortex Rok/ | | |
| TM Racing. | | |

Rif. Aprilia: 0294800

Rif. Mitsuba: SM5289

Rif. Rotax: 294800/801



- 17.8175** motorino Mitsuba SM11 - 12V/0,50Kw - rotazione sx
17.81757 motorino 12V - rotazione sx - adattabile

Di primo equipaggiamento su:

- | | |
|--|------------------------------------|
| Aprilia Habana 125/Custom (99/03) | Mojito 125 (99/03) |
| Cagiva 125 Cucciolo/Nuvola | |
| Italjet Torpedo 125 (</00) | |
| Piaggio Vespa ET4 125 (</99) | Liberty 125 (</00) |
| Sfera 125 | Hexagon LX4 125 (no motori Leader) |

Rif. Aprilia: AP8550442
 Rif. Cagiva: 800093633
 Rif. Mitsuba: SM11-221
 Rif. Piaggio: 294736



- 17.81751** motorino Mitsuba SM11 - 12V/0,50Kw - rotazione dx
17.817517 motorino 12V - rotazione dx

Per:

- | | |
|---------------------------------|-----------------------------------|
| Aprilia Leonardo 125/150 | Scarabeo 125/150/200 (mot. Rotax) |
| Bmw C1 125/200 | |
| Bombardier/ | |
| Cam-Am 175/200 Rally | |
| Honda CH 125/150 Elite | |

Rif. Aprilia: 0295625 • 0296390 • 0295620
 Rif. Bombardier: 420/711-296-390
 Rif. BMW: 12407653350
 Rif. Honda: 31200-KN7-671/2/4/6
 Equivalente **Denso 228000-8820**
 Sostituisce **Mitsuba SM14-243**



- 17.8179** motorino avviamento 12V/0,90Kw - rotazione sx

Di primo equipaggiamento su:

- | | |
|--|------------------------|
| Aprilia 750 Dorsoduro/Factory (08/13) | 850 Mana/GT (07/13) |
| 750 Shiver/GT (07/13) | 1200 Dorsoduro (11/13) |
| 850 SRV/ABS (12/13) | 1200 Capo Nord (13) |
| Gilera GP800 (08/13) | |

Rif. Piaggio: 82697R • 848735



- 17.8176** motorino 12V/0,20Kw - rotazione sx
17.81767 motorino 12V - rotazione sx

Per:

- | | |
|-------------------------------|--------------------------|
| Kymco Filly 50 (98/00) | People 50/Euro 2 |
| People S 50 2T | Dink 50 |
| Grandink 50 2T | Topboy 50 |
| Heroism 50 | B&W 50/Euro 2 |
| Super 9 50/Sport | Sniper 50/DD |
| Yup 50/Euro 2 | MXR 50/Euro 2 |
| KXR 50 | Vitality 50 2T/Euro 2 |
| Maxxer 50 | |
| Sym Jet 50 | Red Devil 50 |
| Superfancy 50 | Jungle 50 |
| Mask 50/Euro 2 | Jet 50 Euro X/Sport X 2T |

Rif. Kymco: 31210-GAK-900 • 00104202
 Rif. Sym: 31200GAK900



- 17.8177** motorino Mitsuba SM10 - 12V/0,25Kw - 10 denti - rotazione sx
17.81778 motorino 12V/0,25Kw - 10 denti - rotazione sx

Di primo equipaggiamento su:

- | | |
|---|------------------------------------|
| Aprilia SR 50 IE/R Factory (mot. Piaggio iniez.) | |
| Scarabeo 50 4T (04/09) | Scarabeo 50 4T-4V/Net (10) |
| RS 50 (06/> - mot. Derbi) | |
| BMW K1200 LT (motorino cavalletto - 04/09) | |
| Derbi Atlantis 50 4T | GPR 50/Naked/Racing/Replica (06/>) |
| Senda 50 DRD Pro E2 (06/> - c/avv.to elett.) | |
| Gilera Runner 50 Purejet | |
| Malaguti Ciak 50 4T | Centro 50 4T |
| Piaggio Zip 50 4T | Vespa ET4 50 |
| Fly 50 4T | Liberty 50 4T/RST |
| Vespa LX 50 4T | NRG 50 Purejet/Power Purejet |
| X9 500/Evolution (motorino cavalletto) | |

Rif. Aprilia/Piaggio/Gilera/Derbi: 96921R
 Rif. Mitsuba: SM10-221
 Rif. Malaguti: 44800500



- 17.8178** motorino Mitsuba SM14 - 12V/0,50Kw - 9 denti - Ø 11,7 - rotazione sx

Di primo equipaggiamento su:

- | | |
|---------------------------|-------------|
| Peugeot Elyseo 150 | Elystar 150 |
|---------------------------|-------------|

Rif. Mitsuba: SM14-202
 Rif. Peugeot: 740226



- 17.8180** motorino Mitsuba SM5 - 12V/0,30Kw - rotazione sx - c/cavi
17.81807 motorino adattabile 12V - rotazione sx - s/cavi

Di primo equipaggiamento su:

Honda	90 Shadow	100 SH
	100 Bali	100 Lead (03/07)
	110 Lead (08/10)	

Peugeot scooter 100 cc 2T (tutti)

Rif. Honda: 31210-GW3-044 • 31210-KEE-631 • 31210-GCC-771 • 31210-GFM-B20
 Rif. Peugeot: 723726



- 17.81842** motorino 12V - rotazione dx - ingranaggio mm. 22 - c/cavi

Beta Eikon 125/150

Kymco	125/150/200 Agility R12/R16	Like 125
	Super8 125/150	125/150/200 People/S/IE
	125/150 Dink/LX/Classic	125/150 Bet&Win
	125/150 Heroism	125/150 Movie XL/Euro 3/Vivio
	200 Dink Classic (solo 17.81842)	

Malaguti Ciak 125/150/200 F18 125/150

Sym	Superduke 125/150	Fiddle II 125 (08/09)
	125 Symply (07/08)	

Rif. Kymco: 000128741/52 • 00126011 • 31210-GY6-2000 • 31210-KEBE-900 • 31210-KUDU-900 • 31210-GFY6-200

Rif. Sym: 31200GY6901/A00 • 31200H01000

Rif. Malaguti: 58400100



- 17.8182** motorino Mitsuba SM14 - 12V/0,45Kw - 9 denti - Ø 11,7 - rotazione dx
17.81827 motorino 12V - rotazione dx - adattabile

Di primo equipaggiamento su:

Honda	SH 125/150 (01/08)	@ 125/150
	Dylan 125/150	Pantheon 125/150 4T
	PS 125/150 i (06/13)	
TM	Racing 250 4T (03/10)	450/530/FI 4T (03/11)
	600/660 4T (03/06)	

Rif. Honda: 31200-KGF-901/902

Rif. Mitsuba: SM14-233

Rif. TM: F68100



- 17.81858** motorino 12V/0,25Kw - 10 denti - rotazione sx - c/cavi

Di primo equipaggiamento su:

Peugeot	Looxor 50 TDSI	Elystar 50 iniezione
	Jet Force 50	

Rif. Mitsuba: SM10-260

Rif. Peugeot: 747109



- 17.8184** motorino 12V - rotazione dx - ingranaggio mm. 19 - c/cavi
17.81847 motorino 12V - rotazione dx - s/cavi

Per:

Beta Eikon 125/150

Kymco	125/150/200 Agility R12/R16	Like 125
	Super8 125/150	125/150/200 People/S/IE
	125/150 Dink/LX/Classic	125/150 Bet&Win
	125/150 Heroism	125/150 Movie XL/Euro 3/Vivio

Malaguti Ciak 125/150/200 F18 125/150

Sym	Superduke 125/150	Fiddle II 125 (08/09)
	125 Symply (07/08)	

Rif. Kymco: 000128741/52 • 00126011 • 31210-GY6-2000 • 31210-KEBE-900 • 31210-KUDU-900 • 31210-GFY6-200

Rif. Sym: 31200GY6901/A00 • 31200H01000

Rif. Malaguti: 58400100



- 17.8186** motorino Mitsuba SM13 - 12V/0,60Kw - 9 denti - Ø 11,7 - rotazione dx

Di primo equipaggiamento su:

Benelli Velvet 400

Malaguti Madison 400

Rif. Malaguti: 6111900

Rif. Mitsuba: SM13-521



17.8189 motorino Mitsuba SM18 - 12V/0,50Kw - 9 denti - Ø 11,7 - rotazione sx

Di primo equipaggiamento su:

Honda XLV 125 Varadero VT 125 Shadow

Rif. orig.: 31200-KPC-D51

Sostituisce **Mitsuba SM14-227 (KGB/KPC)**



17.8192 motorino 12V/0,70Kw - 9 denti - Ø 11,7 - rotazione dx

Per:

Suzuki 125/150 UX Sixteen (08/13) 125/150 UH Burgman (02/06)
125/200 UH Burgman (07/13) 125/150 UC Epicuro (99/03)
AN Burgman 250 (98/06) AN Burgman 400 (98/06)

Rif. Denso: 228000-7540 • 228000-7541 • 428000-4730

Rif. Suzuki: 31100-14F01-000 • 31100-03H00-000




17.8190 motorino Mitsuba SM13 - 12V/0,65Kw - 9 denti - Ø 11,7 - rotazione sx

Di primo equipaggiamento su:

KTM 400 LC4 620 LC4
625 SMC/SXC 640 LC4/Adventure/E/Supermoto
640 Duke/II 660 LC4 Rallye 660 Rally
Factory Replica

Rif. orig.: 58440001000 Rif. Mitsuba: SM13-573



17.81927 motorino 12V - 9 denti - rotazione dx

Per:

Suzuki UC 125/150 Epicuro UH 125/150/200 Burgman (02/13)
UX 125/150 Sixteen (08/13) AN 250/400 Burgman (98/13)

Rif. Denso: 428000-4380 • 428000-4730 • 228000-7540/7541

Rif. Suzuki: 31100-14F01 • 31100-03H00 • 31100-06H00/01



17.8191 motorino Mitsuba SM14 - 12V/0,45Kw - 9 denti - Ø 11,7 - rotazione sx

Di primo equipaggiamento su:

Beta RR 4T 250/450/500/525 (05/09)
Husaberg 390 FE 4T (10/11) 450 FE/FX 4T (09/11)
570 FE/FES/FS (09/11)
Ktm 250/400/450/520/525 XC/EXC 4T (00/07)
530 XC/EXC (08/11) 540 SXS
450 XC/EXC (08/11)

Polaris ATV 450/525 Out Law (07/11)

Rif. Beta: 3625366000

Rif. KTM/Husaberg: 59040001000

Rif. Mitsuba: SM14-228

Rif. Polaris: 4011801



17.8194 motorino Mitsuba SM18 - 12V/0,50Kw - 9 denti - Ø 11,7 - rotazione dx

Di primo equipaggiamento su:

Honda S-Wing 125/150 (07/13) SH 125/150 (09/12)

Rif. orig.: 31200-KRJ-791 • 31200-KTF-981



17.8195 motorino Mitsuba SM13 - 12V/0,90Kw - rotazione dx

17.81951 motorino adattabile 12V - rotazione dx

Di primo equipaggiamento su motore Piaggio Master 400/500:

Aprilia Atlantic 400/500/Sprint Scarabeo 400/500/Light

Gilera Nexus 500 Fuoco 500

Malaguti Spider Max GT 500/RS

Peugeot 400/500 Satelis/Geopolis

Piaggio Beverly 400/500/Tourer/Cruiser X8 400

X-Evo 900 MP3 400

X9 500/Evolution

Rif. Aprilia/Gilera/Piaggio: 82699R

Rif. Mitsuba: SM13-524



17.8197 motorino 12V 10 denti - rotazione sx - c/cavi - faston a 90°

17.81977 motorino 12V 10 denti - rotazione sx - s/cavi - faston dritto

Per:

Kymco Filly LX 50 (01/>) People S 50 4T (05/>)

Dink 50 4T Super8 50 4T

Like 50 4T Sento 50 4T

Agility 50 4T/R10/R12/R16 (05/>) Vitality 50 4T (04/>)

Rif. orig.: 31210-KEE1-90A • 00107242 • 00131025 • 31200-LEJ2-E10



17.8198 motorino Mitsuba SM13 - 12V/0,70Kw - 9 denti - Ø 14,4 - rotazione sx

Di primo equipaggiamento su:

Yamaha XP 500 T-Max (01/07)

Rif. orig.: 5GJ-81890-00

Rif. Mitsuba: SM13-513

Per:

Ducati 1000 MHR/Repica/S2/Desmo (84/>)

Suzuki GSX 250/E/ES (83) GSX 400 E/S (80/86)

GSX 400 F (81/3) GSX 400 R (84/87)

Fs 450/550/650 FSX 450/500/550/600

Rif. Ducati: 090550800

Rif. Suzuki: 31100-44110 • 31100-43400/44111 • 31100-30B00-H17 • 31100-32C00-H17

Equivalentente **Denso: 028000/9550/51 • 128000-1650 • 128000-3580**



17.8196 motorino 12V - rotazione dx - c/cavi

Per:

Daelim 250 S2

Kymco 250 People/S 250 Gran Dink/Euro 2

250 Bet&Win/Euro 2 250/300 X Citing

250 Yup 300 Peoples

Sym 250/300 GTS Joymax 300 Citycom

Rif. Daelim: 31210-SZ1-900

Rif. Kymco: 00128750 • 31210-KHE7-9000-M1

Rif. Sym: 31200-HMA-000



17.81965 motorino 12V - rotazione dx

Per:

Kymco 200 Downtown (10/13) 200 People GTi (10/13)

300 Downtown/ABS (09/13) 300 People GTI/ABS (12/13)

300 KXC-T (12/13)

Rif. orig.: 00131056 • 31210-LEA7-E00



17.81991 motorino 12V - 9 denti - Ø 11,7 - rotazione dx

Per:

Honda 250 Foresight 250 Jazz

Peugeot SV 250

Piaggio X9 250 (00/03 - mot. Honda)

Rif. Honda: 31200-KAB-018

Rif. Mitsuba: SM13-268

Rif. Peugeot: 755010

Rif. Piaggio: 496278

Sostituisce **17.8199**



- 36.41010** motorino Ducati - 12V/0,15Kw - 10 denti - Ø 7,5 - rotazione sx
17.81607 motorino adattabile - 12V - 10 denti - Ø 7,5 - rotazione sx

Di primo equipaggiamento su motori Yamaha/Minarelli 50:

Aprilia	Amico 50 Rally Sonic	SR • 50 Scarabeo 50 Area 51 Gulliver (motori Minarelli)
Benelli	491 Pepe 50	50 K2 Naked 50 (motori Minarelli)
Betamotor	Tempo Ark Eikon 50	Chrono Quadra
Malaguti	F10 F15 Ciak 50	F12 50 Centro 50 Yesterday 50
Italjet	50 Dragster 50 Bazooka	50 Pista . Scoop 50 Reporter

Adattabile su:

MBK	Booster 50 (tutti) Evolis Nitro 50 Forte Sorriso Stunt 50	Target Flipper 50 Fizz CT Ovetto 50 Mach G50
Polaris ATV	50 Predator (04/06)	50 Scrambler (01/03)
Yamaha	Why 50 Aerox 50 Bump Breeze CT 50 S BW'S 50 (tutti)	Neo's 50 Spy Jog CR 50 Z Slider 50 Jog 50

Rif. Aprilia: AP8206459

Rif. Benelli: 19240011A0

Rif. Betamotor: 33-00420

Rif. Malaguti: 74800100

Rif. MBK/Yamaha: 4CU-H1800-00 • 5WW-H1800-00 • 4VV-H1800-00

Rif. Polaris: 0451805/0450532

Equivalente **Denso 128000-7550**



- 36.410301** motorino Ducati - 12V/0,17Kw - 11 denti - Ø 7,3 - rotazione sx - s/cavo

Di primo equipaggiamento su:

Aprilia	SR 50 Ditech/Euro 2/New Ditech SR 50 H2O (00/>) SR 50 R Factory (mot. Aprilia - 04/06)	Scarabeo 50 Ditech Habana 50/Custom Mojito 50 (99/03)
Derbi	50 Atlantis/Predator/LC (98/01 - mot. Derbi)	

Rif. Aprilia: 2QCA000455

Rif. Derbi: 00G03904891

N.B.: solo per sostituire originale Ducati. Per sostituire originale Mitsuba (SGR 17.81631 - pag. 315) abbinare il pignone di rinvio cod. 36.420301



- 36.41011** motorino Ducati - 12V/0,30Kw - 9 denti - Ø 11,5 - rotazione sx
17.41011 motorino 12V - 9 denti - Ø 11,5 - rotazione sx
17.410117 motorino 12V - rotazione sx

Di primo equipaggiamento su motori Yamaha/Minarelli 125/150/180:

Benelli	Velvet 125/150	
Italjet	Millenium 125/150	Jupiter 125/150
Malaguti	Madison 125/150	F12 125

Adattabile su:

MBK	Skyliner 125/150/180 Doodo 125/150 150 XC	Thunder 125/150 125 Flame
Yamaha	Majesty 125/150/180 Teo's 125/150 Cygnus 125/R/T/K/X	Maxster 125/150 BW'S 125 150 Flyone

Rif. Benelli: R1901011A0

Rif. Italjet: 4874800179

Rif. Malaguti: 74800300

Rif. MBK/Yamaha: 5DS-81800-00 • 5DS-H180000 • 4CW-H180000 • 4TE-H180000 • 5ML-H180000 • 5XL-H180000



- 36.410451** motorino Ducati - 12V/0,17Kw - 14 denti - modulo 1,75 - rotazione dx - c/cavi
17.8171 motorino Mitsuba SM10 - 12V/0,20Kw - 14 denti - modulo 1,75 - rotazione dx - c/cavi

Di primo equipaggiamento su motori Minarelli AM345/AM6:

Aprilia	RS 50 (93/05) Tuono 50 50 Pegaso	Classic 50 AF1 50 Europa/Futura (91/92)
HM	50 Baja/Deparage	
Malaguti	Fifty 50 Evolution	CNK 50 Drakon
MBK	X-Power 50	
Peugeot	XPS 50 SM XR7 50	XR6 50
Rieju	50 RS1/RS2/SMX	
Yamaha	TZR 50 R/RR (03/10)	

Rif. Aprilia: AP8212367

Rif. HM: 4800180

Rif. Malaguti: 02402700

Rif. Minarelli: 75100100

Rif. Mitsuba: SM10-243

Rif. MBK/Yamaha: 4YV-H1800-10

Rif. Peugeot: 754536

Rif. Rieju: 0005400180

N.B.: non possono sostituire motorino originale Efel



36.410530 motorino Ducati Energia 12V/0,45kW - rotazione sx
(Ducati 441053000)

Di primo equipaggiamento su:

Husqvarna	250 SMR 4T Euro 3 (07/09)	250 TE/Euro 2 (03/07)
	250 TE Euro 3 (07)	250 TE (08/09)
	250 TXC (08/09)	310 TE (09/10)
	400 SM R (04/07)	450 SMR/Euro 2 (03/07)
	450 SMR Euro 3 (07)	450 SMR (08/10)
	450 SM RR (06/07)	450 SM RR (08/09)
	450 TE/Euro 2 (03/07)	450 TE Euro 3 (07)
	450 TE (08/10)	450 TXC (08/10)
	510 SMR/Euro 2 (05/07)	510 SMR Euro 3 (07)
	510 SMR (08/10)	510 TE/Centennia I/R/REu 2 (04/07)
	510 TE Euro 3 (07)	510 TE (08/10)
	510 TXC (08/10)	530 SM RR (09)

Sostituisce **Mitsuba 17.8193**

SPAZZOLE E PORTASPAZZOLE



17.4200 set portaspazzole c/4 spazzole - c/supporto in plastica - con molle e o'ring

Per motorini Mitsuba SM18 4 spazzole su:

Honda	230 CRF F (09/15)	250 CRF L (13/14)
	250 CRF M (14)	250 CBR R/RA ABS (11/13)
	250 NSS Forza A/S (08/12)	300 CB F (15)
	300 CBR R/RA ABS (14/15)	300 NSS Forza (13/14)
	300 SH/A/R/AR (07/14)	400 FJS SW-T/ABS (09/14)
	500 CB-F/FA ABS (12/14)	500 CB-X/XA ABS (12/14)
	500 CBR R/RA ABS (12/14)	600 CB F Hornet/FA ABS (07/13)
	600 CBF N/S/ABS (08/13)	600 CBR F/FA ABS (11/13)
	600 CBR RR (07/14)	600 CBR RA C-ABS (09/14)
	600 FJS SW-T/ABS (11/14)	650 CBR F/FA ABS (14)
	700 CTX N/ND DCT (13/14)	700 NSA DN-01 (08/10)
	700 NC D Integra (12/14)	700 NT V Deauville/ABS (06/13)
	700 NC J (15)	RC81
	700 NC S/SA ABS (12/14)	700 NC X/XD DTC (12/14)
	700 XL V/VA Transalp/ABS (08/13)	
	750 VT C/CA Shadow/ABS (08/13 - RC50)	
	750 VT C2/C2F Shadow Spirit (07/13 - RC53)	
	750 VT C2S Shadow Spirit/Black Spirit (10/13 - RC53)	
	750 VT CS Shadow ABS (10/13 - RC50)	
	750 VT RS (10/13)	750 VT S (10/13)
	800 VFR F ABS (13/14)	800 VFR X CrossRunner (11/13)
	1000 CB R/RA ABS (08/14)	1000 CBR RR (08/14)
	1000 CBR RA C-ABS (09/14)	1100 CB/A ABS (12/14)
	1100 CB S/EX (14)	1200 VFR F/VD (10/14)
	1200 VFR X/XD Cross Tourer/DCT (12/14)	
	1300 VT CR/CS/CT/CX (10/14)	ATV 420 TRX TE/TM/FE/FM (07/15)
	ATV 500 TRX FE/FM (12/15)	YAMAHA 500 XP T-Max/SV/ABS (08/11)
	530 XP T-Max/ABS (12/14)	800 FZB N/NA/S/SA (11/13)
	850 MT-09/A ABS (13/14)	950 XV/ABS (14)
	950 XV R ABS (14)	1200 XT Z SuperTénéré (10/14)
	1200 XT ZE SuperTénéré (14)	1300 XVS CU Custom (14)
	ATV 450 YFM FG Grizzly 4WD/EPS (11/14)	
	ATV 550 YFM FA Grizzly (11)	550 YFM FGP Grizzly EPS (09/13)
	ATV 700 YFM GP Grizzly (09/14)	

Rif. Honda: 31201-MEW-921 • 31202-MEW-921 • 31203-MEW-921

Rif. Yamaha: 4B5-81840-00



17.4202 set portaspazzole 2 spazzole c/supporto in plastica - con molle e o'ring

Per motorini Mitsuba SM18 2 spazzole su:

Honda	125 XL V Varadero (07/13)	125 SH/R/S (09/12)
	125 FES S-Wing/ABS 4T (07/14)	150 SH/R/S (09/12)
	150 FES S-Wing 4T (07/14)	250 VTR (09)
	ATV 250 TRX Fourtrax TE/TM (08/13)	
Yamaha	700 MT-07 (14/15)	700 MT-07 A ABS (14/15)
	ATV 450 YZF R/SE (09/14)	450 YZF X (10)

Rif. Honda: 31201-KPC-D51 • 31202-KPC-D51 • 31203-KPC-D51

Rif. Yamaha: 18P-81801-00



17.4204 set con piatto portaspazzole c/4 spazzole e molle

Per motorini Mitsuba SM-2/SM-8 4 spazzole su:

Honda	400 CBX F/F2 (81/82 - NC07)	450 CMX C Rebel (86/88)
	500 VF F/F2 (84/87 - PC12)	500 VF C V30 Magna (84/85 - PC13)
	500 FT Ascot (82/83)	500 VT C Shadow (83/86 - PC08)
	550 CB SC Night Hawk (83)	550 CBX F/F2 (82/83 - PC04)
	600 XL V Transalp (87/90)	650 CB SC Night Hawk (83/86 - RC13)
	650 CX TC Turbo (83 - RC16)	750 VF F V45 Interceptor (83/85 - RC15)
	750 VF S V45 Sabre (82/85 - RC07)	
	750 VF C Shadow/V45 Magna (82/88 - RC28)	
	750 VFR F (86/87 - RC24)	
	1000 CBR F/Hurricane (87/88 - SC21)	
	1000 CBR F/Hurricane (89 - SC24)	
	1100 VF C V65 Magna (83/86 - SC12)	
	1100 VF S V65 Sabre (84/85 - SC17)	
	1100 VT C Shadow (85/88 - SC18)	
	1100 VT C Shadow (88/93 - SC23)	

Rif. orig.: 31206-MM5-008 (31206-MA6-000) • 31201-KG7-000 (31201-MA6-000)



17.8903 set con piatto portaspazzole completo di 4 spazzole e molle

Per motorini Mitsuba SM13 c/4 spazzole su:

Honda	NV 400/600/750	NTV 600 (88/90)
	CB 600 F Hornet (98/06)	CBF 600 N/S (04/06)
	VT 600 C/CD Shadow (88/99)	CBR 600 F (91/96)
	XL 600 V (93/99)	XL 650 V (00/06)
	NTV 650 (88/90)	NT 650 V (98/05)
	XR-V 650 (88/89)	TRX 650/680
	XR-V 750 (90/99)	VT 750 C/C2/C3 (97/07)
	VT 750 DC (01/03)	PC 800 (89/90)
	CBR 900 RR (93/01)	CB 900 F Hornet (02/07)
	CBR 1000 F (90/99)	VTR 1000 F/SP
	ST 1100 (90/02)	CB 1000 F (93/96)
	XL 1000 V (99/11)	VT 1100 C/C2/C3 (94/05)
	CB 1100 SF X-Eleven (00-01)	CBR 1100 XX (97/06)
	ST 1300 (02/10)	CB 1300/F/S (03/07)
	VTX 1300/1800	GL 1800 (07/10)
Yamaha	600 TT E/RE (94/04)	600 XTE (90/02)
	600 XTZ Ténéré (88/90)	660 SZR
	660 MT-03	660 XTZ Ténéré (91/96)
	660 XT R/X (04/16)	660 XTZ Ténéré (08/16)
	750 XTZ SuperTénéré	850 TDM
	850 TRX	900 TDM
	1000 FZS/FZ1/Fazer	1000YZF-R1 (98/99)
	FJ 1200	XJR 1200
	V-Max 1200	XJR 1300/SP/C (99/16)
	XVZ 13TD	XVS 1300 Midnight Star (07/08)
	XVZ 1300/TF	XVA 1600

Rif. Honda: 31206-MR6-008



17.4205 set portaspazzole c/2 spazzole c/supporto in plastica

Per motorini Moriyama/Moric 2 spazzole su:

Yamaha	125 TW (99/03)	125 XC Beluga (90/95)
	125 XV Virago (97/00)	125 XVS Dragstar (00/04)
	200 TW (94)	250 XG Tricker (05)
	250 XV Virago/H/S (89/99)	250 XVS Dragstar (00/04)

Rif. orig.: 3C5-81801-00 (50M-81801-M0)




17.4206 set portaspazzole 4 spazzole c/supporto in plastica

Per motorini Denso su:

Suzuki	125/150 AN	125 DR SE (94/95)
	125 GN (82/96)	125 GZ Marauder (97/00)
	400 GSF Bandit (91/93)	600 GSF Bandit (95/04)
	600 GSX-R (97/00)	600 GSX-F (98/06)
	750 GSX-F (98/06)	

Rif. orig.: 31133-32C10 • 31133-32C00



17.8905 set con piatto portaspazzole completo di 2 spazzole e molle

Per motorini Mitsuba SM13 - 2 spazzole c/rotazione sx:

Honda	CA 125 Rebel (95/99)	CM 125 C Custom (91/99)
	CB 250 (91/08)	CMX 250 C Rebel (96/09)
	CB 350/450 S (88)	CB 400 F (89/90)
	FJS 400/600 Silwerwing (</08)	CB 500/S (94/02)
	CBF 500 (04/06)	CBR 600 F (87/90)
	CBR 600 F (97/98)	SLR 650 (97/98)
	FMX 650 (05/06)	FX 650 (99/00)
	NX 650 Dominator (88/99)	CBX 750 P/P2 (87/01)
	RVF 750 R RC45 (94/95)	VFR 800 FI/V-Tec (98/09)
	TRX 250/EX/X (97/10)	TRX 250 TE/TM (02/07)
	TRX 300/FW (88/00)	TRX 350 FE/FM/TE/TM (00/06)
	RX 400 EX (99/02)	TRX 400 FA (04/07)
	TRX 400 FW (95/01)	TRX 450 ES/S (98/01)
	TRX 450 FE/FM (02/04)	TRX 500 FA/FE/FM/FPE/TM (01/10)
Kawasaki	ZZR 600 (04/06)	Z 750/S/R (04/12)
	Z 1000 (03/09)	ZX-12R 1200 (02/06)
	Z800 (13)	
Ktm	400 EGS-E/Adventure (97/>)	400 LC4/R/E (97/>)
	400/600 LS-E-MIL	400 RXC-E (97/>)
	620 LC4-E/EGS/Duke (96/>)	625 SMC/SXC (03/06)
	640 LC4-E/EGS/Duke/II (98/04)	
	640 LC4-E Enduro/Adventure/Six Days (98/07)	
	640 LC4-E/Supermoto/Prestige/R (98/07)	
	660 LC4 Rallye (99/02)	660 Rallye Factory Replica (03/07)
Suzuki	GSX 600 F (88/97)	GSX 750 F (98/01)
	VX 800 Marauder (97/03)	
Yamaha	T-Max 500 (01/07)	FZR 600/R (89/95)
	FZS 600 Fazer (99/03)	YZF 600 R Thundercat (99/02)

Rif. Honda: 31206-MN4-008 (31206-KT8-003)

Rif. Kawasaki: 14079-0009

Rif. KTM: 78040002000

Rif. Suzuki: 31132-19B10

Rif. Yamaha: 3HE-81840-00



17.8906 set con piatto portaspazzole completo di 2 spazzole e molle

Per motorini Mitsuba SM14 - 2 spazzole c/rotazione sx:

Aprilia	Atlantic 125/200	Scarabeo 125/200 (mot. Piaggio)
	Sportcity 125/200	
Benelli	Adiva 125/150	
Beta	RR 4T 250/450/500/525 (05/09)	
Derbi	Boulevard 125/150/200	125 Rambla
	125 GP1	
Gilera	DNA 125/180	Runner VX 125/VXR 180/200
Honda	VT 125 Shadow (99/06)	XL 125 V Varadero (01/06)
	CRF 250 X (04/09)	CBR 600 F/FS (99/06)
	CBR 600 RR (03/06)	CBR 900 RR (02/03)
	CBR 1000 RR (04/07)	CB 1000 R (09/10)
	CBF 1000 (07/10)	
Husqvarna	TE/TXC/SMR 250/310/400/450/500/510 (03/10)	
	SM 450 RR	SM 530 RR
Italjet	Torpedo 150	Jet Set 125/150
Ktm	250/400/450/520/525 XC/EXC 4T (00/07)	
Malaguti	Madison 180/200	F12 200
Peugeot	Elyseo 150	Elystar 150
	Looxor 125/150	
Piaggio	motori Leader 125/150/180/200 (tutti)	
	X7	X8
	X9	X-Evo
	ET4	Liberty
	Fly	Skipper
	Zip	SuperHexagon
	Beverly	Vespa GT/LX/LXV/S
	Carnaby	
Polaris ATV	450/525 Out Law (07/09)	
Suzuki	LT-Z 250 (09/10)	DR 350 SE (94/98)
	GSR 600 (06/10)	GSX-R 600 (01/05)
	DL 650 V-Strom (04/10)	SFV 650 Gladius
	SV 650 (99/10)	GSX-R 750 (96/05)
Yamaha	SR 125 (99/00)	XJ6 600/F/N/Diversion (09/10)
	YZF 600 R6 (99/10)	FZ6 600/N/S/S2/Fazer (04/09)
	YZF 750 R7 OW02 (99/00)	

Rif. Honda: 31206-MBE-008

Rif. Suzuki: 31132-33E00

Rif. Yamaha: 4WP-81801-00



17.8490 kit revisione motorino (O'ring, paraoli, cuscinetti, spazzole, portaspazzole)

Per motorini Mitsuba SM2 - 2 spazzole su:

Honda	750 CB K Four (79/82)	750 CB C Custom (80/82)
	750 CB F Supersport (79/82)	750 CB L (79)
	750 CB SC NightHawk (82/83)	900 CB C Custom (80/82)
	900 CB F/F2 Bol d'Or (79/83)	900 CB F Supersport (81/82)
	1000 CB C Custom (83)	1100 CB F Supersport (83)
	1100 CB F Super Bol d'Or (83)	1100 CB R (81/83)



17.8908 set con piatto portaspazzole Mitsuba completo di 2 spazzole e molle

Di primo equipaggiamento su motorini Mitsuba SM14 - 2 spazzole c/rotazione dx:

Arctic Cat	DVX 400/TS (04/08)	
Adiva	250 AD/Euro 2/Euro 3	
Aprilia	250 Atlantic/IE/Euro 3 (04/09)	
	250 Scarabeo/IE/Light/Euro 3 (04/10)	
	250 Sportcity/IE/Euro 3 (06/09)	
	250/300 Sportcity Cube (08/13)	
	300 Scarabeo Light/Special (09/13)	
	300 Atlantic (10/13)	
Derbi	250 GP1 Low Seat E3 (07/09)	250/300 Rambla (08/10)
Gilera	125 Nexus IE (08/10)	250 Nexus/Euro 3/SP (06/08)
	300 Nexus IE (08/10)	250 Oregon ATV (06/10)
Honda	SH 125/150 (01/08)	@ 125/150
	Dylan 125/150	Pantheon 125/150 2T/4T
	PS 125/150 i (06/10)	TRX 450 ER (06/09)
Kawasaki	KLX 400 S/SR (03)	KSF 400 (03/06)
Malaguti	250 F12 Phantom Max (04/>)	
	250 Madison RS/3 (04/10)	
Peugeot	250/300 Satelis/Geopolis	
Piaggio	Vespa 125 GTS Super IE (09/13)	125 X7 Evo IE Euro 3 (09/10)
	250 Beverly RST (04/05)	250 Beverly (06/07)
	250 Beverly IE Euro 3 (06/07)	250 Beverly Euro 3 Mic (07/09)
	250 Beverly Sport (06/09)	250 Beverly Cruiser (07/10)
	250 Carnaby (08/12)	250 Beverly Tourer Euro 3 (08/10)
	250 MP3 (06/10)	250 Vespa GTS/GTS ABS (05/13)
	250 Vespa GTV (06/10)	250 Vespa GTV Navy Euro 3 (08/10)
	250 X-Evo (07/10)	250 Vespa GT 60 Euro 3 (06/07)
	250 X7 Euro 3 (08/10)	250 X8/Euro 3 (05/08)
	250 X9 Evolution (04/07)	300 Vespa GTS Super (08/13)
	300 Beverly Tourer (09/12)	300 Carnaby Cruiser (09/12)
	300 X7 Evo (09/12)	300 Vespa GTS Supersport (10/13)
	300 Vespa GTV (10/13)	
Suzuki	DR 400/E/S/SM (00/10)	LT-F 400 (08/10)
	LT-Z 400 (03/10)	LT-A 400/450 F/X (07/10)
	LT-A 500 (09/10)	GSX-R 600/750 (06/10)

Rif. Honda: 31201-KFK-003

Rif. Suzuki: 31132-13E00



17.8536 set spazzole per dinamo motore Bosch/Efel - 14x6x24 - serie 4 pezzi

Per:

Piaggio	Ape Car/P2/P3	Ape MP 550/600
	Ape MP P 501/P 601/P 601 V	Ape TMP 602/703/V/FL2
Innocenti	Lambro 175/200/400/450/550	
Moto Guzzi	Ercole 500	Nuovo Falcone 500 (69/>)
MV Agusta	Tevere	800 S
	900 S	

Applicazioni

industriali Arona • Cotiemme

Rif. Bosch: 2.017.014.105

Rif. Efel: 21015

Rif. Innocenti: 420/4301760

Rif. Piaggio: 142704

Rif. Yamaha: 3AJ-81801-00



17.8909 set con piatto portaspazzole Mitsuba completo di 2 spazzole e molle

Di primo equipaggiamento su motorini Mitsuba SM13 - 2 spazzole c/rotazione dx:

Aprilia	Leonardo 250/300	
Benelli	Velvet 250/400	
Derbi	Senda 125 R/SM 4T (03/04 - mot. Honda)	
Gilera	125 Coguar	
Honda	CG 125 ES (04/07)	CG 125 M (01)
	NX 125 Transcity (89/97)	XLR 125 R (98)
	XR 125 L (03/06)	CLR 125 Cityfly (98)
	CRF 230 F (03/10)	CN 250 (88/99)
	CBF 250 (04/06)	FES 250 Foresight (98/05)
	NSS 250 Jazz (01/04)	NSS 250 X/EX Forza (05/07)
	NX 250 Dominator (88/93)	VFR 400 R (90/91)
	CB 750 F2 Seven Fifty (92/01)	VF 750 C/C2 Shadow (93/02)
	VFR 750 F (88/97)	TRX 200 (90/97)
	TRX 300 EX (93/08)	TRX 350 (88/93)
	TRX 400 X (09)	TRX 400 EX (03/08)
	FL 400 R (89/90)	
Malaguti	250 Madison (99/03)	Madison 400
	Password 250	
MBK	Skyliner 250	Kilibre 300
Piaggio	250 Hexagon GT/Superhexagon GTX	
	250 X9 (00/03)	
Yamaha	Majesty 250/400	Versity 300
	XV 535	XJ 600 N/S Diversion (92/>)
	XVS 650 Dragstar/Classic	FZ 750
	YZF 750 R/SP	FZR 1000 Ex-up (89/>)
	YZF 1000 Thunderace	YBR 250
	X-Max 250/400	X-City 250

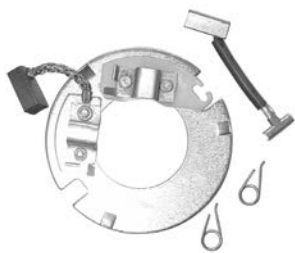
Rif. Aprilia: AP8122429

Rif. Derbi/Gilera: 495184 (495566)

Rif. Honda: 31206-KW1-901 (31206-KS5-901/31206-MR7-008)

Rif. Malaguti: 94800200

Rif. MBK/Yamaha: 3KS-81840-00 • 1C0-H1840-01



17.8907 set con piatto portaspazzole completo di 2 spazzole e molle

Per:

Piaggio Vespa PK 50/S/XL/XL Rush/N/FL/FL2/HP
Vespa PK 125/S/XL/FL
Ape 50 TMP/P/TM
Ape 50/FL/FL2/FL3/NU/Europa/Cross/Mix/RST

Rif. orig.: 179755-291383



17.89842 set 2 spazzole

Per motorino SGR 17.81842 su:

Kymco Dink 200 Classic

PIGNONI MOTORINI AVVIAMENTO



17.4250 pignone - dentatura 14/40T - rotazione dx

Per motorini Mitsuba SM5 su:

Honda 50 NSC Vision 4T (12/17)
50 NSC Vision R Repsol 4T (12/17)
110 NHX Lead (08/13 - JF19)

Rif. orig.: 28120-GFC-771



17.8202 pignone Mitsuba dentatura 14/74 - rotazione dx
modulo 0,8/1,75

Di primo equipaggiamento su scooter c/motori Piaggio 100 4 tempi - c/motori

Piaggio 125/150/180 2 tempi

Aprilia Scarabeo 100 4T

SR 125/150 2T

Italjet Dragster 125/180

Gilera Runner 125/180/SP/FX 2T

Typhoon 125 2T

Piaggio Zip 100 4T

Fly 100 4T

Free 100 4T

Hexagon 125/150/180/LX/LXT 2T

Skipper 125/150/LX 2T

Rif. Aprilia/Gilera/Piaggio: 431421

Rif. Mitsuba: SM 5262 GE • 50562-172-000



17.8200 pignone 11 denti - rotazione sx
modulo 2,1167/1,814 (fig. 1)

17.8482 kit revisione pignone 17.8200 (fig. 2)

Per:

Piaggio Vespa PK 50S/XL/Rush/N/FL/FL2/HP
Vespa PK 125/S/XL/FL
APE 50 TMP/FL/FL2/Mix/Cross/Europa/RST
Cosa 2 125/150/200
Vespa PX/PE/PX-E 125/150/200

Rif. Pignone: 248293-11641

Rif. Kit Revisione: 249482



17.82248 pignone dentatura 14/40 - rotazione dx
modulo 1,0/1,75

*Di primo equipaggiamento su scooter c/motori Piaggio L.E.A.D.E.R.
125/150/180/200 4 tempi:*

Aprilia 125/150/200 Atlantic/Sportcity/Scarabeo
125 Mojito

Derbi 125/150/200 Boulevard
125 GP1/Rambla/Sonar

Gilera 125/180/200 Runner
125 DNA/Nexus

Italjet Jestset 125/150
Torpedo 150

Malaguti Madison 3 125
Phantom Max 200

Peugeot Looxor 125/150

Piaggio 125/150 Vespa ET4/LX/LXV
125/150/200 Liberty
125/200 Beverly
125/150 Fly
125 MP3
Skipper ST
Vespa GT/GTS 125/200
Vespa S 125/150
Zip 125
Superhexagon 125/180 GTX

Rif. Aprilia/Derbi/Gilera/Piaggio: 82612R



17.8201 pignone Mitsuba dentatura 14/63 - rotazione dx
modulo 0,6/1,75

Di primo equipaggiamento su scooter 50 2 tempi c/motori Piaggio:

Aprilia/

Derbi/

Gilera/

Italjet/

Piaggio

Rif. orig.: 82958R-82531R-286174

Rif. Mitsuba: SM 5283 GE • 50583-172-000



17.8215 pignone dentatura 17/40

Per motorini Mitsuba SM13 su:

Polaris quad/ATV tutti 4t da 250 cc. a 500 cc. (85/12)

Rif. orig.: 3090034

Equivalente **Mitsuba SM1329850**



17.82278 pignone dentatura 14/55 - rotazione dx
modulo 0,6/1,75

Di primo equipaggiamento su:

Scooter c/motori Piaggio 4 tempi - 4 valvole

Motori Piaggio 50 4 tempi - 4 valvole

Motori Piaggio 50 2 tempi iniezione "Purejet"

Aprilia SR 50 Factory/Street IE/Motard 2T
Scarabeo 50 4T/4T-4V

Derbi Atlantis 50 4T

Gilera Runner 50 Purejet

Malaguti Ciak 50 4T
Centro 50 4T

Piaggio Zip 50 4T
Vespa 50 ET4
Vespa 50 LX 4T/4T-4V
Vespa 50 S 4T-4V
Liberty 50 4T/IGet 3V
NRG 50 Purejet/Power Purejet
Vespa Primavera 50 4T-2V/4T-4V
Vespa Sprint 50 4T-2V/4T-4V

Ciclomotori c/motori Piaggio/Derbi 50 6 marce

Aprilia RS4 50/Replica
RS 50 2T (06/10)

Derbi Senda 50 R DRD Pro Euro 2 (05/13)
Senda 50 SM DRD Pro Euro 2 (05/13)
GPR 50 Replica (06/08)
GPR 50 R (08)
GPR 50 Racing Euro 2 (06)
GPR 50 Nude/Tuning/Sport (06/08)
GPR 50 2T Euro 2 (09/10)

Rif. Aprilia/Derbi/Gilera/Piaggio: 96922R-289202

TELERUTTORI - RELAIS



17.4802 teleruttore avviamento 12V - c/fusibile 10A - 4 faston

Per:

Yamaha YBR 125 (05/12) XT 125 R/X (07/11)

Rif. orig.: 5VL-H1940-00



17.4850 teleruttore avviamento 12V c/fusibile 15A - 4 faston

Per:

Honda NX 650 Dominator (88/94) CG 125 ES (04/07)
CB 350 S CB 450 S
CB 450 SC Nighthawk CMX 450 C Rebel

Rif. orig.: 35850-KRO-007



17.4803 teleruttore avviamento 12V c/fusibile 30A - 4 faston

Per:

Husqvarna 250/310/410 TE/TXC/SMR
450/510/610 (00/09)

MV Agusta F3 675 F4 1000
Brutale 675/750/800/920/989/990/1078/1090

Yamaha 125/250 X-Max (10/13) 125/250 XVS Dragstar (00/04)
400 X-Max T-Max 500 (01/07)
XJ6 600/S/N/F Diversion XT 600 R/X (04/11)
XTZ 660 Ténéré (08/13) 1000 YZF Thunderace
V-Max 1700

Rif. Husqvarna/MV: 8000H0809/91115 • 8000A5350

Rif. Jideco/Mitsuba: MS5F471 (RC19-005) • MS5F561

Rif. Yamaha: 4SV-81940-12 • 4BH81940-00 • 4FL-81940-02

Sostituisce **17.8756**



17.8670 teleruttore avviamento Sipea - 12V/80A - 4 faston - 2 medi/2 grandi - c/doppia staffa

Di primo equipaggiamento su:

Aprilia Red Rose 125 (87/89)

Benelli moto varie
354/504/654

Cagiva 125 Freccia/C 9/C 10 R/C 12
125 Blues 125 Cruiser
Tamanaco 125

Fantic Motor Oasis 50 EPV (c/avv.to el.)

Garelli GTA 125 Tiger 125 XLE

Gilera Typhoon 125 KK/KZ 125
125/200 Arizona Hawk RTX 125/200
RV/RX 125/200 RV 250 NGR 250 Arizona Rally
RRT 125/Nebraska/Fast Bike

Laverda 750/1000/1200

MV Agusta

Moto Guzzi c/alternatori Bosch V50
V35 GTS 350/400
V65 850 LM/T3/T4/T5
V7 700/750/850 1000 California/II
1000 SP/II

Moto Morini 500

Piaggio Hexagon 125/150 Skipper 125/150
Sfera RST 125 Vespa PK 50/125 S/50 XL
P 125 T5 PX Arcobaleno
Cosa 125/150/200 c/avv.to Ape P 50
Ape Car diesel Ape Poker benzina/diesel
Ape TMP 703 Ape 50 FL/FL2/Europa

Rif. Aprilia: AP8112297

Rif. Cagiva: 56711-800056711-53879 • 800053879

Rif. Fantic Motor: 238110564700

Rif. Garelli: 510.125.6.153

Rif. Gilera: 323178

Rif. Guzzi/Benelli: 14707605 • 12732500 • GUI9732500

Rif. Morini: 460235

Rif. Piaggio: 218824 • 217352

Sostituisce art. **17.8737** • **17.86707**



17.4830 teleruttore avviamento 12V

Per:

Suzuki GN 125 AN 125/150
DR 350 SE (94/98) GSX 250/400
GSF 400 Bandit GS 500 E (89/96)
GSXF 600 (88/95) LS 650 Savage (86/97)
DR 650 RE/RSE (91/95) GSX 750 F (89/96)
GSXR 750 (85/91) GSXF 1100 (88/93)
GSXR 1100 (86/92) VL 1400 Intruder (87/98)

Rif. orig.: 31800-49100 (31800-33400)



17.8677 teleruttore avviamento - 12V/100A - intercambiabile c/Bosch

Per:

Benelli

Laverda

Ducati	350/500 GTL	500/600 Pantah SL
	350/650 Indiana	750 Paso
	900 SS	900 S2
	900 Darmah/SSD	1000 MHR/S2

Moto Guzzi

MV Agusta

Innocenti

Piaggio	Ape Car	MP
	TMP 602	TMP 703

Rif. Bosch: 0.332.002.102/160/103/104

Rif. Ducati: 082038460

Rif. Efel: 06020

Rif. Piaggio: 157713



17.8738 microteleruttore Sipea - 12V/30A - 5 faston medi - c/staffa

Per:

Betamotor scooter 50

Cagiva 350/650 Ala Azzurra

Italjet scooter

Moto Guzzi varie

Piaggio Ape Car diesel/Poker diesel/703 diesel
scooter 125/150/250/500

Rif. Betamotor: 2728460000

Rif. Cagiva/Ducati: 42907 • 000042907

Rif. Piaggio: 234931 • 58002R

Sostituisce art. **17.8732**



17.8740 relais Guilera 12V/40A (2x20A) - 5 faston medi - doppia uscita - c/staffa

Per:

Moto varie fanali anteriori e posteriori



17.8742 relais avviamento Mitsuba RC22-08 - 12V/20A - c.c. - 4 faston medi

17.87429 relais avviamento Omron - 12V/20A - c.c. - 4 faston medi

Di primo equipaggiamento su:

Aprilia	scooter 50/125/200/250/300/400/500
	Pegaso 650 RS 250
	RSV 1000 Atlantic 500
	SL 1000 RST 1000
	ETV 1000 RXV/SXV 450/550

Honda	scooter 50
	SH 100 Bali 100
	Pantheon 125/150 2T CRF 250 X
	CN 250 250 Jazz
	Foresight 250 ST 1100
	CBR 1000 F
	moto varie

Kymco	50 B&W	50 CX
	50 Dink/Classic	50 DJ
	50 Fever/ZX	50 XB/K12
	50 Top Boy	50 Super 9
	50 Sniper	50 Yup
	50 Heroism	50 People S 2T

Moto Guzzi 750/850/1100/1200 Nevada/Breva/Griso/Norge/Sport/Stelvio

Peugeot scooter 50/100

Suzuki scooter 50

Rif. Aprilia: AP8212469 • AP8224462

Rif. Honda: 38501-GN2-003/014 • 38501-GAM-007

Rif. Kymco: 38501-GN2-003 • 001-60-003 (00160527/827) • 38501-GW2-900 • 001-69-208 (00168795) • 38501-GBN2-004 • 38501-GBW2-902

Rif. Moto Guzzi: AP8222462

Rif. Peugeot: 712956 • 724154 • 712645

Rif. Suzuki: 31800-29C00/03A00 • 25E00/16A10



17.8744 relais avviamento Guilera - 12V/40A - c.c. - 4 faston medi

Di primo equipaggiamento su:

MBK	Flipper 50	Booster Spirit (99/03)
	Stunt 50	Mach G50
	Ovetto 50	Skyliner 125/150/180
	Thunder 125/150/180	Doodo 125/150

Peugeot scooter 100 2T

Yamaha	Neo's 50 (97/10)	Why 50 (99/09)
	Majesty 125/150/180	Maxster 125/150
	Teo's 125/150	BW'S 50 Original (99/03)
	BW'S 50 (03/10)	Jog 50 (02/10)
	Slider 50	TZR 50/RR (03/10)

Rif. MBK/Yamaha: 5AD-H1940-00 • 5DS-H1950-00 • 5NR-H1950-00/01

Rif. Peugeot: 738903



16.8610 • relais avviamento - 12V/80A - c.c. - 4 faston - 2 grandi/2 medi

Per:

Aprilia	Cagiva	
Derbi	F. Morini	
Garelli	Italjet	
Malaguti	Motron	
Gilera	Easy Moving	Stalker (DD/DT)
	Storm	Typhoon 50
	Runner (DD/DT)	Runner FX 125
	FXR 180	VX 125
	VXR 180	
Piaggio	Zip/Fast Rider/RST/SP	Hexagon LX 125/LXT 180
	Vespa PX 125/150/200 (98/>)	Quartz
	Free/FL/FL2	NRG/MC2
	NTT	NRG MC3/Power DD/Purejet/Power
	Purejet	
	NRG Extreme	Liberty 50
	Sfera 50 FL	Beverly 300
	Carnaby 125/200/250/300/Cruiser	
	Vespa ET4 50	Vespa LX 50 2T/4T/4V
	Fly 50 2T/4T/4V	Velofax
	Vespa ET2 50	Ape Mix 50 RST (99/13)
	Ape TMP 703 (04/>)	Skipper ST 125/150
	Liberty 125/150/200/RST	Beverly 125/200/250/GTS
	SuperHexagon GTX 125/180	X9 125/180/200/250
	Vespa ET4 125/150	Zip 125
	Vespa GT 125/150/200/250	Vespa GTS 300 IE
	GTV 125/300	Vespa GTS Super/Supersport 300
	X8 125/200	Fly 125/150/3V
	X9 500 (01/02)	125/150 Vespa S/LX/LXV/3V/IE
	MP3 300	

Rif. Gilera/Piaggio: 580062 • 582518 • 583337 • 584521 • 58115R

Sostituiscono art. **17.8743** • **17.8745**



17.8746 • relais avviamento Guilera - 12V/70A - c.c. - 4 faston - 2 grandi/2 medi

Per:

Aprilia	Classic 50	50 RS4 (11/13)
	50 SR RFactory (04/13)	SR 125/150
	Habana 125/Custom	Scarabeo 100 2T/4T
	RS 125 (99/10)	RS 50 (99/05)
	Scarabeo 50 4T/4T-4V/Quattro/Net (02/13)	
	Mojito 125/150	Tuono 125
	RS4 125 (11/13)	SR Max 125/300
	Sport City Cube/Street 125/150/300	
	Atlantic 300	

Rif. orig.: AP8224026 • JC31810X94000



17.87471 • relais avviamento s/supporto - 12V/20A - 4 faston medi

Per:

Malaguti	Centro 50 Base/SL	Crosser 50
	Yesterday 50	F10 Jetline 50
	F15 Firefox 50	F12 Phantom 50/100/125/200/250
	Ciak 50/100	Madison 125/150/180/200/250/400
MBK/		
Yamaha	Target/CR Z 50	Sorriso/CT S/SS 50
	New Sorriso/Jog 50	Fizz 50
	Axis 50	Forte 50
	Breeze 50	Evolis 50
	Booster 50 (92/94)	Booser 50 Road (94/95)
	CW 50 Spy (95/98)	Booster 50 Track (97/98)
	Booster 50 Rocket (97/98)	BW'S NG/Booster NG (95/05)
	Aerox 50	Booster 50 Spirit (96/98)
	BW'S 50 Original (97/98)	TDR 125 (89/93)
	TZR 125 R/RR (91/95)	SR 125 (99/00)
	XC Cignus 125 X (05)	TW 125/200
	DT 125 R (99/00)	Majesty/Skyliner 250 (00/03)
	Versity/Kilibre 300	T-Max 500 (01/03)

Rif. Malaguti: 02501500

Rif. MBK/Yamaha: 1NT-H1940-00 29U-81950-93



17.8749 • teleruttore avviamento universale - 12V/300A

Per:

moto	
maxi moto	
maxi scooter	
Honda	CB 350
	CB 500
	CB 400/450
	CB 750 T/K Four

Rif. Honda: 35850-375-000



17.8750 • teleruttore avviamento 12V/100A - 2 cavi c/connettore - 2 faston mini


17.87507 • teleruttore avviamento 12V/100A - 2 cavi c/connettore - 2 faston mini

Per:

Beta	Eikon 125/150
Kymco	125/150/200/250/300 Dink/Dink Classic/LX/Agility/Like/Gran Dink/Bet&Win/People/Heroism/Super 8/Movie/Vivio/Venox/Yup/Downtown
Malaguti	125/150 Ciak/F18 Warrior

Rif. Kymco: 00168997/168597/168330 • 35850-KHB4-90A • 35850-KHD8-900 • 35850-KHD6-90A

Rif. Malaguti: 02503700



17.8751 teleruttore avviamento 12V/150A "tipo rotondo" - c/fusibile 30A - 4 faston

17.4851 teleruttore avviamento 12V/150A "tipo rotondo" - c/fusibile 30A - 4 faston

Per:

Honda	VFR 400	CB 250F (04/06)
	VT 600C	NTV 650 Revere
	CBR 600F (87/90)	XL 600V Transalp (87/93)
	XRV 650	XRV 750
	VFR 750	CBR 1000F (87/92)
	XL 1000V (03/11)	CL 1500 SE

Kawasaki moto varie

Kymco X-Citing IE 250/300/350/500
MXU/UXV 400/450/500
My Road 700

Gilera/

Piaggio 250 Hexagon GT/SuperHexagon
500 Beverly/Nexus/X9

Rif. Gilera/Piaggio: 495190 • 582690

Rif. Honda: 35850-MK3-671 • 35850-MF5-751

Rif. Kymco: 00168087 (LBA2) • 00168157 (LDB5)



17.8755 teleruttore avviamento 12V/150A - 4 faston - c/fusibile 30A

17.4855 teleruttore avviamento 12V/150A - 4 faston - c/fusibile 30A

Per:

Honda	125/150 @/Dylan	125/150 Pantheon 2T/4T
	Foresight 250	CBR 125/250 R
	Forza 250 X/EX	300 Forza (13/14)
	Silverwing 400/600	CB 500 (94/12)
	XLV 650 Transalp	SLR 650
	NTV 650	CBR 600 F
	CBR 600 RR (03/14)	NX 700 X/S
	XRV 750 Africa Twin	VT 750 C
	CBR 900 RR	CB 1000
	CBR 1000 F/RR	XLV 1000 Varadero
	CBR 1100 XX	ST 1100
	CB 1300	

Kawasaki/ moto e scooter vari

Suzuki/

Yamaha

Rif. Honda: 35850-MR5-007



17.8752 teleruttore avviamento 12V/100A - c/connettore e faston femmina

Per:

Aprilia	scooter 125/150/200/250	
	125/200/250/500 Atlantic	
	650 Pegaso (97/>)	750 Dorsoduro
	1000 RSV	1000 SL Falco
	1000 RST Futura	1000 ETV Caponord

Yamaha/


MBK 125/150/180 Majesty/Skyliner/Doodo/Teo's/Maxster
SR 250 XT 600 Z Ténére
XT 600E (90/98) XTZ 750
TDR/TZR 125 Thunder
125 Cygnus/Flame XV 535
XJ 650/750/900 XVZ 12TD 1200

Rif. Aprilia: AP8124636 • AP8112927

Rif. Yamaha/MBK: 4CW-H1940-00 • 4KD-81940-00

Equivalente **Jideco MSSE-661**

Hitachi A104432/MS5D-191



17.8757 teleruttore avviamento Mitsuba RC19-025 12V/180A - 4 faston medi - predisposto per fusibile

Di primo equipaggiamento su:

KTM 250/300/400/450/505/525/530/620/640/660/690 EXC/MXC/XC/SX/LC4/SMC/Enduro/Duke... etc (99/08)
tutti i modelli 99/08 esclusi LC8 950/990

Yamaha YP 250 Majesty (00/06) FZR 600 R (94/95)
YZF 600 R (96/02) MT-03 660 (06/09)
TDM 850 (96/01) TRX 850
BT 1100 (02/06) XVS 1100 Dragstar/Classic (99/06)

Rif. Jideco: MSSF711

Rif. KTM: 58211058000

Rif. Yamaha: 4DN-81960-00/10/11/12 (MSSF421)

B
(batteria)



M
(motorino)

17.8758 teleruttore avviamento Mitsuba RC19-012 12V/180A - 4 faston micro - c/fusibile 30A

Di primo equipaggiamento su:

KTM	LC8 950/990 Adventure/Supermoto/S.Enduro/S.Duke (03/08)	
Suzuki	Sixteen 125/150	125/250 Marauder
	125/250 Intruder	125 RV Vanvan
	125/150 Epicuro	125/150 Burgman (02/06)
	Burgman 250/400 (98/09)	GSX-F 600 (98/06)
	SV 650 (99/09)	DL 650 (04/10)
	GSX-F 750 (98/06)	GSX 750 (98/01)
	VL C800 Intruder (06/10)	800 VL Intruder Valusia (01/05)
	VZ M800 Intruder (05/10)	VZ 800 Marauder (97/02)
	RF 900 R (94/96)	TL 1000 R/S (97/01)
	DL 1000 (02/09)	SV 1000 (03/07)
	GSX 1200 (99/01)	VL 1500 Intruder LC (98/08)

Rif. Jideco: MSSF531

Rif. KTM: 60011058000

Rif. Suzuki: 31800-21E20 • 31800-06G00 • 31800-47E00

B
(batteria)



M
(motorino)

17.8760 teleruttore avviamento 12V/150A - 4 faston c/fusibile 30A

Per:

Honda	PES 125/150 (06/13)	SH 125/150 (01/12)
	VT 125C Shadow (97/06)	XL 125V Varadero (01/11)
	NSS 250 Jazz/ABS (01/04)	CBF 500/A (04/06)
	CB 600 F/FA/S/SA/Hornet (97/11)	
	CBF 600 N/NAS/SA (04/10)	
	FMX 650 (05/06)	
	NT 650 V Deauville (04/05)	
	NT 700 V/VA Deauville (06/13)	
	XL 700 V Transalp/ABS (08/13)	
	NC 700 D Integra (12/14)	
	VT 750 C/C2/CA Shadow (97/09)	
	VT 750 C3/CD3 Shadow (00/01)	
	CB 1300/A/S/SA (05/09)	
	CB 750 F2 (95/01)	NV 750
RVF 750 R (94/95)	VFR 750 F (90/97)	
VFR 800 FI (98/01)	VFR 800/A V-Tech (02/09)	
CB 900 F Hornet	CBF 1000/A/ST (00/10)	
VT 1100 C2 (95/05)	VT 1100 C3 (98/02)	
VT 1100 C (97/98)	VT 1100 D2 (99)	
CB 1300/A/S/SA (05/09)	ST 1300/A (02/09)	
VTX 1300 S (03/07)	GL 1500 C/CD (97/03)	
GL 1500 CT (97/00)		

Rif. orig.: 35850-MT4-000



17.8759 teleruttore avviamento 12V/100A - c/staffa

Di primo equipaggiamento su:

Adly ATV	220 Sentinel 200/220/280/320/S-320U
Herkules ATV	Canyon 280 Hurricane 280

Rif. Adly: 38501-179-000

M
(motorino)



B
(batteria)

17.8761 teleruttore avviamento Mitsuba RC19-098A 12V/180A c/fusibili 30A - 4 faston micro

Di primo equipaggiamento su:

Husqvarna	TE/TC 250/310 (13/14)	TE 449/511 (11/14)
	TC 449 (11/13)	TXC 449 (11/12)
	SMR 449 (11)	TXC 511 (11/13)
	SMR 511 (11/12)	
Yamaha ATV	550 Grizzly (09/13)	700 Grizzly (07/13)

Rif. Husqvarna: 8000H3644

Rif. Yamaha: 3B4-81940-00

INTERMITTENZE



02.4770 intermittenza elettronica 12V/10Wx2 2 pin

Per:

Kawasaki	125 KLX C/D-Tracker (10/14) 500 KLE (05/07) 650 ER6 N/F/ABS (09/11) 750 Z/S/R/ABS (05/12) 1000 Z/ABS (14) 1000 ZX10R (04/05)	250 KLX S/SF (09/14) 636 ZX-6R/ABS (13/15) 650 KLE Versys/ABS (10/14) 800 Z/E/ABS (13/14) 1000 ZX10R (11/14) 1000 KLZ Versys (14)
Triumph	675 Daytona (06/12) 675 Daytona SE (11) 675 Street Triple R (09/11) 865 Bonneville/SE/T100 (11/12) 865 Thruxton (12) 1050 Tiger SE (11/12) 1050 Street Triple R (12)	675 Daytona R (11/12) 675 Street Triple (08/10) 800 Tiger/XC (11/12) 865 Scrambler (11/12) 1050 Tiger (07/11) 1050 Street Triple (11/12)
Yamaha	125 YZF R (08/14) 125 WR R/X (09/13) 250 WR R/X (08/13) 250 WRF (01/13) 400/426 WR F (98/02) 600 FZ6/N/S/NS/S2/Fazer 600 TT RE (04) 600 XJ-6 N/N SP/NA (09/14) 600 YZF R6 (03/14) 660 XT R/X (04/14) 700 MT-07/A ABS 850 MT-09/ABS 1000 FZ1/N/NA/Fazer (06/11) 1100 BT Bulldog	125 DT X/RE (05/06) 125 YP R X-Max (10/14) 250 YP R/RA X-Max/ABS (10/14) 400 YP R X-Max (13/14) 450 WR F (03/14) 600 TT R (98/02) 600 XJ-6 F/FA Diversion (10/14) 600 XJ-6 S Diversion (09/14) 660 MT-03 660 XT Z Ténéré (08/14) 800 FZ8/N/NA/SA 900 TDM/ABS 1000 YZF R1 (02/14) 1200 XTZ SuperTénéré

Rif. Kawasaki: 27002-0006 • 27002-1097

Rif. Triumph: T2506000

Rif. Yamaha: 3XV-83350-21 • 4GY-83350-00

Rif. Denso: FE218BH • 066500-4010 • 066500-4030 • 066500-6140



02.7703 intermittenza 6V/C.C. - 2 faston

Per:

Piaggio	Vespa 90 V9A1 (c/batteria - estero) Vespa 125 Primavera VMA2 (c/batteria - estero) Vespa 125 GTR VNL2 (69/78 - c/batteria) Vespa 150 Super VBC1 (74/79 - c/batteria) Vespa 150 Sprint Veloce (69/79 - VLBI - c/batteria) Vespa 180 Rally VSD1 (68/73 - c/batteria) Vespa 200 Rally VSEIT (72/79 - batteria)
----------------	---

Rif. orig.: 072399



02.7735 intermittenza elettronica universale 12V - max 20A (240W)
c.c. - 2 faston medi - c/gommino a corredo

Per:

moto e scooter vari imp. 12V c/intermittenza a 2 faston



02.7736 intermittenza elettronica universale 12V - max 20A (240W)
c.c. - 3 faston medi - c/gommino a corredo

Per:

moto e scooter vari imp. 12V c/intermittenza a 3 faston



02.7752 intermittenza 6V - wattaggio universale - 15-108W
3 faston medi - c/staffa

Per:

applicazioni varie moto • scooter • motocarro

Gilera 125 TG1/TG2/TG3

Rif. Gilera: 309537



02.7753 intermittenza 12V - wattaggio universale - 15-138W
3 faston medi - c/staffa

Per:

applicazioni varie moto • scooter • motocarro

Piaggio Vespa 125/150/200 PX/PE/PX-E/Arcobaleno (c/batteria)
Ape MP P501/P601 Apecar Diesel
Ape TMP 602 Ape Max Diesel
Apecar P2/P3

Rif. orig.: 129994/1299945 • 071629/0716295 • 164356



02.7756 intermittenza 24V - wattaggio universale - 15-200W - 3 faston medi - c/staffa

Per:

applicazioni varie pullman • camion • agricolo



02.7754 intermittenza 12V - wattaggio universale - 23-138W - 2 faston medi

Per:

Kawasaki	H1/Mach III KH 250/400/500 GPZ 750 (83/85) KZ 1000/1100/1300 GPZ 1100 (83/84)	H2 Mach IV KZ 550/650/750 GPZ 900 (84/86) ZX 1000 R (86/87)
Cagiva	SST 125 SX 250/350 Ala Blu	SST 250/350 Ala Verde 350/4T Ala Rossa
Aprilia	Amico 50 ET 50 AF1/50 RS 50 (99/01 - Italia) Tuareg 125 ETX 350 RSV 1000 (98/00 - Europa)	Gulliver 50 H20 Tuareg 50 RS 50 (93/95) ETX 125 RS 250 (95/01) Tuareg 350 Wind
Malaguti	Centro 50 Base/SL (93/98) 50 F10 (92/98) JX 50 (91/92) Fifty 50 Top/Up/HF/Full CX/Evolution	Crosser 50 50 F12 (94/98)
Guzzi		
Laverda		
Morini		
Rizzato		

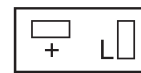
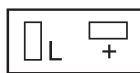
Rif. Aprilia: AP8112795
Rif. Cagiva: 26153
Rif. Kawasaki: 27002-011/016
Rif. Malaguti: 02501900



02.7764 intermittenza 12V - wattaggio universale - 23-138W - 3 faston medi

Per:

ciclomotori, moto varie e applicazioni agricole



02.7761 intermittenza elettronica Mitsuba 12V - 10Wx2+3,4W - c.c. 2 faston medi - c/supporto (Mitsuba FR-2201)
02.77611 intermittenza elettronica Guilera 12V - 10Wx2+3,4W - c.c. 2 faston medi - c/supporto - (tipo Denso)
02.776117 intermittenza elettronica 12V - 10Wx2 - c.c. - 2 faston medi c/supporto - adattabile (tipo Mitsuba)

Per:

Aprilia	Amico 50 (96/>) Gulliver Air Scarabeo 50/Ditech Sonic 50/LC RS 50 (99/05) RX 50 Habana 50/Custom RS 125 (</05) Scarabeo 100/125/150/200 Pegaso 650 RST 1000 Futura RSV 1000 (98/03 - USA) RSV 1000 Tuono (02/05) RXV/SXV 450/550	Area 51 Rally/LC SR 50/Ditech RS 50 (96/98) RS 50 Tuono (03/04) ETX 50/125 Classic 50/125 Leonardo 125/150/250 SR 125/150 SL 1000 Falco ETV 1000 Caponord RSV 1000 (91/03) Atlantic 500 Sprint (05/>)
Cagiva	WSXT 125 Aletta Rossa Elefant 125/200	SXT 125
Gilera	RV 125/200 RV 250 NGR SP 01/02 125 R1/R1 S 125 Easy Moving Stalker 50 (</04) Storm 50 (94/95) XL 125 R/PD NS 125 F/R Sky 50 Lead 80 SH 50/75/Fifty CRM 50/75 CG 125 (93/00) NSR 125 F (88/93) XL 125 V Varadero (01/06)	KK/KZ 125 MX1/125 XR1/XR2 125 XRT 350/600 Eaglet Typhoon 50/125 (</97) GSM 50 MTX 125 R (83) Vision SP (90/91) NH 80 SXZ 50 SFX 50 NX 125 (89/99) CRM 125 R (90/99) NSR 125 R (89/01)
Honda	XL 125 R/PD NS 125 F/R Sky 50 Lead 80 SH 50/75/Fifty CRM 50/75 CG 125 (93/00) NSR 125 F (88/93) XL 125 V Varadero (01/06)	MTX 125 R (83) Vision SP (90/91) NH 80 SXZ 50 SFX 50 NX 125 (89/99) CRM 125 R (90/99) NSR 125 R (89/01)
Malaguti	Ciak 50 2T (99/06) 50 F10 (92/06) 50 F15 (96/06) 100 F12 Madison 125/150 (99/02) Madison 250 (99/03) 125 F12 Max (03/>)	CNK 50 50 F12 (94/06) XTM/XSM 50 Ciak 100 Ciak 125/150/200 (99/06) Madison 400
Moto	Guzzi 1100 California EV/Stone/Vintage/Aluminium/Classic/Tuoring/Titanium/Aquila Nera (03/12) 1100 V11 Le Mans/Naked/Sport (Ballabio/Coppait. (03/05)	
Piaggio	Ape 50 FL/FL2 (89/95) Free 100 50 NTT Vespa 50 ET2 Iniez. Zip 50 SP (96/00) Sfera 125 Vespa ET4 125 (96/99)	Free 50/FL (92/02) NRG 50/MC2 (94/98) 50 Sfera/FL Vespa PK 50 FL2 HP Zip 50 Base/RST/FR/RST (92/99) Hexagon 125/150/180/LX/LXT 2T 250 Hexagon GT/GTX
Suzuki	CP 50 AP 50 Katana 50/IE (97/06) Zillion 50	Address 50/100 AJ 50 Estilete 50
Yamaha/MBK	CR-Z 50 CT 50 S/SS New Sorriso 50 Booster 100	Target 50 Sorriso 50 Jog Z 50 (95/96) BW'S 100

Rif. Aprilia/Guzzi: AP8124235 | Rif. Gilera: 322520 | 291016/2 | Rif. Cagiva: 37513 |
Rif. Honda: 38301-GE8-008 (Denso) • 38301-GJO-713 (Mitsuba) • 38301-KK4-024 • 38301-GK8-014 |
Rif. Denso: FZ222SD • FZ225SD • FZ218SD (061300-7102/7260/7880) |
Rif. Mitsuba: FR-2201/2202 | Rif. Malaguti: 02502300 | Rif. Piaggio: 291016/2 |
Rif. Suzuki: 38610-0940/36C00 • 38610-02E00 | Rif. Yamaha/MBK: IMH-H3350-V0

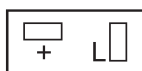


02.7966 intermittenza 6V - wattaggio universale - 23-108W - 3 faston medi

Per:

moto c/impianto a 6V

Piaggio Vespa tutti i tipi (ricambio per kit frecce)



02.77651 intermittenza elettronica Guilera 12V - 21Wx2+3,4W - c.c. 2 faston medi - c/supporto

Adattabile su:

Honda	CA 125 Rebel (95/99) CB 125 S (84/85) CB 125 TD/TT (88/90) NX 250 (88/93) CM 125 C (85/99) CB 250 Two Fifty (91/04) XL 200 R/PD XL 350 RXL XL 600 RM/LM XRV 650 Africa Twin XRV 750 Africa Twin (90/92)	CBR 125 R (04/10) VT 125 Shadow (99/06) CH 125 XLR 125 R (98) MTX 125/200 (84/87) CMX 250 C (96/03) CN 250 600 R/PD XL 600 V Transalp (87/93) NX 650 Dominator (88/91)
Kawasaki	ZZR 250 (96/03) EN 500 (92/95) KLE 500 (91/99) GPX 600 R (88/90) KLR 600 (91/94) KL 650/Tengai (87/91) ZR 750 Zephyr (91/94) GTR 1000 (96/97) ZZR 1100 (90/92)	ZXR 400 (90/98) GPZ 500 S (87/00) GPZ 550 (84/85) GPZ 600 R (87/88) ZZR 600 (90/92) KLX 650 (93/95) ZX-9R 900 (94/97) 1000 ZX10 (88/90)
Suzuki	RG 500 Gamma DR 600 R/SF (85/89) GSX F1100 (88/93) DR 750/800 Intruder 750 (85/91) VX 800 (90/94) AN 125/150 GSF 400 Bandit RG/RGV 250 RG 125 TR 50	GSX 550 ESD/ESF GSX 1100 R (86/92) DR 650 R/RS/RSE (90/93) GSX-R 750 (85/95) GSX-F 750 (86/96) Intruder 1400 (87/95) GS 500 E (89/96) DR 350 S/SE (90/98) TS 125 GN 125
Yamaha	XT 350/400/550 XT 600 (4 valvole) TW 200 XTZ 750 TDR 125 XC 125 Beluga	XT 600 Ténéré SRX 600 XT 600 Ténéré c/avviamento RD 350/500 DT 125 R (89/92)

Rif. Denso: FZ249SD (061300-7110/7210)

Rif. Honda: 38301-MG2-008 • 38301-KJ6-743 • 38301-KGO-024

Rif. Kawasaki: 27002-1053

Rif. Mitsuba: FR22-04

Rif. Suzuki: 38610-31310/31X50

Rif. Yamaha: 34L-83350-20

Sostituisce: **Mitsuba 02.7765**



02.77051 intermittenza elettronica a circuito integrato 12V - c.c. - 1-100W/LED 2 faston mini

Per:

Honda	125/150 @/Dylan (00/03) 125/150 Dylan (02/06) VTR 250 (09) CBR 600 RR (03/06) VFR 800 VTEC (02/09) XL V Transalp 650 (02/06) CB Hornet 900 VTR 1000 SP (03/06) VTX 1300 CB 1300	125/150 SH (01/03) 125/150 Pantheon 4T (03/06) CBR 600 F/FS/FR (01/04) CBR 1000 RR (04/05) VTR 1000 SP (03/06) NT V Deauville 650 (02/05) XLV Varadero 1000 (03/06) ST 1300 Paneuropean (02/09) VT 1300 CX VTX 1800
Kawasaki	BN 125 (00/07) ZXR 400 (99) 500 ER5 (97/05) GPZ 500 S (98/03) ZX-6RR 600 (03/04) ZZR 600 (99/06) KLR 650 (95/04) ZR7/S (99/03) VN 800 Classic (96/06) ZX-9R 900 (98/03) Z 1000 (03/06) 1200 ZRX/R/S (01/06) ZZR 1400 (06/11)	EL 250 (01/03) EN 500 (96/03) GPZ 500 S (98/03) ZX-6R 600 (98/01) ZX-6R 636 (02/04) W 650 (99/05) ZX-7R (96/02) Z 750 (04/06) W 800 (11) VN 900 Classic/Custom (06/11) ZX-12R 1200 (00/06) ZZR 1200 (02/03)
Yamaha	DT 125 R (99/00) TW 125 (99/03) XVS 125 Dragstar (00/04) XVS 250 Dragstar (01/04) Majesty 400 (04/11) T-Max 530 (12/13) XJ 600 S Diversion (96/02) YZF 600 R6 (99/02) XTZ 660 (93/96) YZF 750 R7 OW02 TRX 850 FZS 1000 (01/05) YZF 1000 R1 (99/01) XVS 1100 Dragstar (99/02) (00/06) XJR 1200 XJR 1300 XVZ 1300 Royalstar (96/00)	SR 125 (99/00) XV 125 Virago (97/00) XV 250 Virago (95/99) Majesty 250 (96/06) T-Max 500 (01/11) FZR 600 R (94/95) XT 600 E (95/02) YZF 600 R Thundercat (96/02) YZF 750 R/SP (93/96) TDM 850 (96/01) FZR 1000 (94/95) YZF 1000 R Thunderace XV 1100 Virago (96/97) XVS 1100 A Dragstar Classic FJR 1300 XVZ 1300 TF Royalstar Venture (00) XV 1600 Wildstar (99/02)

Rif. Honda: 38301-MBW-D21

Rif. Kawasaki: 27002-1101/1063/1092

Rif. Denso: FE246BH (066500-4020)

Rif. Yamaha: 3GM-83350-01 • 4MY-83350-01 • 3YF-83350-01

Sostituisce **02.7705**



02.7731 intermittenza 12V/10Wx2 - c/buzzer

Per:

Yamaha/
MBK 50 Aerox/Nitro (97/02) 50 Bw's NG/Original (99/02)

Rif. orig.: 5BR-H3350-02



02.7710 intermittenza elettronica 12V 2x10W+3,4W (4x10W)
c/dispositivo 4 frecce

Per:

Cagiva	City 50 (91/94)	50 W4 (92/95)
	Prima 50 3V/6V (92/94)	50 Cucciolo (98/99)
	Supercity 125 (97/99)	Planet 125 (98/03)
	Raptor 125/EU2/EU3 (04/07)	125 W8/FA (93/98)
	125 Mito/EV/EU2/EU3 (94/07)	350 W12 (93/95)
	500 W16 (94/99)	650 Raptor/V/IE (01/06)
	Elefant 750 (93/95)	Elefant 900 (93/97)
	Navigator 1000 (00/05)	Raptor 1000/V/Xtra (00/05)

Husqvarna	125 WRE-SM/SMS (98/05)	TE 410 E (99/00)
	SM 610 S (98/04)	TE 610 E/LT/Dual Purpose (98/04)
	MV Agusta F4 750 (99/03)	F4 1000/R/Veltrò (04/08)
	F4 1078 100 cc (07)	F4 1000 312 R (07/08)
	F4 1078 312 RR (07/08)	

Rif. MV Agusta: 800088173 • 800070228 • 8000B1352



02.7715 intermittenza elettronica 12V 2X (4x2,3W) - c.c. - 3 faston
c/dispositivo 4 frecce

Di primo equipaggiamento su:

Aprilia	RS 50 (06/10)	RS 125 (06/10)
	Scarabeo 125/200 IE Light (09/10)	
	RX 125 (08/10) • SX 125 (08/10)	

Adattabile su:

moto c/indicatori direzionali a LED

Rif. orig.: AP8127847



02.7720 intermittenza elettronica 12V - 10Wx2 - c.c. - 2 faston medi - c/staffa

Di primo equipaggiamento su:

Betamotor	50 Ark/LC/LC K (96/10)	50 Quadra Chrono 502 (95/99)
	50 Tempo (96/99)	50 Supermotard (98/99)
	50/125/150 Eikon	

Rif. orig.: 188494000



02.7722 intermittenza elettronica monocanale 12V - 10W+10W - c.a.
3 faston medi (funzionamento simultaneo ant. e post.)

Di primo equipaggiamento su:

Rieju	MRX 50/Pro (02/05)	RR 50 (03/>)/Sport (05)
	SMX 50 (05)	Spike 50 (02/05)
	Spike 50 Sport (03/05)	

Adattabile su:

ciclomotori e moto enduro
c/impianto 12V - s/batteria

Rif. Rieju: 00012005031



02.7725 intermittenza elettronica 12V - 10Wx2+1,2W - c.c.
connettore 2 spinotti

Di primo equipaggiamento su:

MBK	Ovetto 50 (01/03)/100
Yamaha	Neo's 50 (01/06)/100

Rif. orig.: 5KK-H3550-00/01 (1P9-H3350-00)



02.7727 intermittenza elettronica 12V - 20W (10x2) - c.c. - 3 faston medi

Di primo equipaggiamento su:

Ducati	Indiana 350/650/750	
	Monster 400 (95/03)/600 (93/01)/750 (96/01)/	
	900/IE (93/01)	
	Supersport 400 (93/97)/600 (91/97)/750/IE (91/00)	
	Supersport/Superlight 900/IE (91/00)	
	851 Superbike Biposto (91/92)	
	888 Superbike Strada/SP5 (93/95)	
	748 Biposto (98/01)	748 SPS (98/99)
	748 Testastretta (01)	748/R/S (00/02)
	916 SP (94/96)	916 Biposto/Senna (94/98)
	916 SPS (97/98)	996/SPS/SPS II/SPS III (99/00)
	996/S (01)	944 ST2 (97/03)
	916 ST4 (99/03)	

Rif. orig.: 53840051A (036138350)



02.7730 intermittenza elettronica 12V - 2x10W - c.c. - 2 faston c/connettore

Per:

- | | | |
|---------------|--------------------------------------|---------------------------------|
| MBK | Booster 50 Spirit/Euro 2 (99/02) | Booster 50 (01/02) |
| | Nitro 50 (97/02) | Booster 50 NG/Euro 1 (95/03) |
| Yamaha | Booster 50 L (01/03) | Nitro 100 |
| | Stunt 50 | BW'S 50 Original/Euro 2 (99/02) |
| | BW'S 50 Next Generation/Cat. (97/06) | Aerox 50/R (97/02) |
| | BW'S 50 R (01) | BW'S 50 Bump (97/98) |
| | Slider 50 | |
| | Aerox 100 | |
| | BW'S 50 Spy (95/98) | |

Rif. orig.: 5BR-H3350-02 • 4TD-H3350-01



02.7740 dispositivo c/intermittenza elettronica - relé comando pompa carburante 12V - 21Wx2 (H21Wx4) - c.c. - 4 frecce - 7 pin

Per:

- | | | |
|---------------|--------------------------------------|-------------------------|
| Suzuki | 125 RV Van Van (03/10) | 125 VL Intruder (00/07) |
| | 125 VZ Marauder (98/04) | 250 TU-X (97/01) |
| | 250 VL Intruder (00/07) | 250 VZ Marauder (99/07) |
| | 250 AN Burgman (98/06) | 400 AN Burgman (99/11) |
| | 400 DR-Z/E/S/SM (00/09) | 600 GSF Bandit (00/04) |
| | 600 GSX-F (98/06) | 600 GSX-R (97/11) |
| | 650 AN Burgman/Executive (03/09) | |
| | 650 DL V-Strom (04/11) | 650 SV (99/10) |
| | 650 GSF Bandit (05/08) | 650 GSX-F (08/10) |
| | 750 GSX-F (98/06) | 750 GSX-R (96/11) |
| | GSR 750 (11) | 750 GSX (98/01) |
| | 800 VZ Marauder (97/02) | |
| | 800 VL/VZ Intruder/C800/M800 (97/11) | |
| | VL 800 Volusia (01/05) | 1000 DL V-Strom (02/10) |
| | 1000 SV (03/07) | 1000 GSX-R (01/11) |
| | 1000 TL R (98/00) | 1200 GSF (01/06) |
| | 1200 GSX (99/02) | GSF 1250 Bandit (07/10) |
| | GSX 1250 F (10) | 1300 GSX B-King (08/09) |
| | 1300 GSX-R Hayabusa (99/11) | 1400 GSX (02/07) |
| | 1500 VL Intruder (98/08) | 1800 VLR (08/11) |
| | 1800 VZR (06/09) | |

Rif. Denso: FE249JR (066500-4230)

Rif. Suzuki: 38610-03F00 • 38610-10G00



02.7732 intermittenza elettronica a circuito integrato 12V - (21W+10W+1,2W) x2 - c.c. - 8 pin - c/dispositivo 4 frecce

Di primo equipaggiamento su:

- | | | |
|---------------|--------------------------|----------------|
| MBK | Skyliner 125/180 (03/>) | Kilibre 300 |
| Yamaha | Majesty 125/180/E (03/>) | Versity 300/XC |

Rif. orig.: 5SE-H3350-00/01/02/20



02.7708 intermittenza 12V/10W + 3,4W 3 pin - c/buzzer - c/staffa

Per:

- Kymco** 125 Dink Euro 3 (06/15)
250/300/500 X-Citing/1/R (05/08)
400/500 MXU/IRS
500 UXV/IE

Rif. Orig: 00169143/38300-LCB6-90A



02.7706 intermittenza 12V/2Wx2 + 3,4W Led 3 pin - c/buzzer - c/staffa

Per:

- Kymco** 125 People S/DD (05/15)
200 People S/IE (05/15)
250 People S/IE (06/08)
300 People S/IE (08/14)

Rif. Orig: 00151703/383000-LBG7-900



02.7750 intermittenza elettronica 12V - 10-21W - c.a. - basculante 3 faston medi (funzionamento alternato ant. e post.)

Di primo equipaggiamento su:

- | | | |
|-----------------|--|----------------------------------|
| Piaggio | Ape P 50 (TL3 - 80/85 - s/avv.to) | Boss 50 (c/frecce) |
| | Ape TMP 50 (85/89) | Si 50 Mix/FL2 (91/99 - c/frecce) |
| | Grillo 50 (c/frecce) | |
| | Vespa PK 50 S/SS/125 S (s/avv.to) | |
| | Vespa PK 50 S/125 S Automatica (s/avv.to) | |
| | Vespa PK 50 XL | Vespa PK 50 XL Rush (s/avv.to) |
| | Vespa PK 50 N | Vespa PK 50 FL |
| | Vespa PK 125 XL/FL | Cosa 125/150/200/CL/CLX/Cosa 2 |
| | Vespa PX-E Arcobaleno 125/150/200 (s/avv.to) | |
| | Vespa PX 125 T5 | Vespa 125 ETS (s/avv.to) |
| | Vespa PX 125 Euro 2 (01/06) | Vespa PX 125/150/200 (98/01) |
| | Vespa PX 125/150 (11) | Vespa PX 125/150 (s/batteria) |
| | Vespa P 200 E (s/batteria) | Vespa PX 125 30 Anni (07/08) |
| Malaguti | MDX 50/Gold | MGX NL |
| | MLX 50 | MEX 50 |
| | Enduro 50 Dune | Fifty 50 CX/HF/Top (89) |
| | MRX 50 | |

Rif. Piaggio: 197283 • 1957035 (195703) • 163968 • 213594

Rif. Malaguti: 02500300



02.7755 intermittenza elettronica monocanale - 6V - 21W - c.a. - 2 faston medi (funzionamento simultaneo ant. e post.)

Di primo equipaggiamento su:

Piaggio	Ape 50 TL1/TL2 (</80)	Vespa PX/PE (estero)
	Vespa 50 Elestart (estero)	Vespa 90/SS/100 (estero)
	Vespa 50 S (estero)	Vespa 125 Primavera/ET3 (estero)

Rif. orig.: 187990 ex 154578



02.7780 intermittenza Mitsuba FR33-027B 12V/21W/23W/Led - c.c. elettronica a circuito integrato - 3 faston mini

Di primo equipaggiamento su:

Honda	125 SH/R/S (11/12 - JF23)	125 SH/D/A/AD ABS (13/16 - JF41)
	125 Forza/ABS (17)	150 SH/R/S (11/12 - KF10)
	150 SH/D/A/AD ABS (13/16 - KF13)	
	250 CBR R (11/13 - MC41)	300 CBR R (14/17)
	600 CBR RR (13/15)	300 NSS Forza/ABS (13/17)
	300 SH/R/ABS (11/17)	600 FJS Silverwing/SW-T/ABS (11/14)
	1800 F6B Goldwing/Bagger (13/18)	

Rif. orig.: 38301-KTF-671



02.7758 intermittenza elettronica 12V - 20W - c.c. - 4 faston medi

Per:

Piaggio	Ape P50 (84/> - c/avv.to)
	Vespa PK 50 S/SS (c/avv.to)
	Vespa PK 50 XL Rush (c/avv.to)
	Vespa PK 50 FL2 Automatica
	Vespa PK 50 N Speedmatic
	Vespa PK 50 XL Plurimatic (c/avv.to)
	Vespa PK 50/125 S Automatica (c/avv.to)
	Vespa PK 125 S (c/avv.to)
	Vespa P125 ETS (c/avv.to)

Rif. orig.: 199490 (217351/199930)



02.7768 intermittenza elettronica 12V - 20W (2x10) - c.c. - 4 faston medi c/gommino di supporto

Adattabile su "Transval":

Peugeot	Zenith 50	50 Buxy
	Speedake 50	Fox 50
MBK	Booster 50 (90/94)	Evolis 50
	50 Booster Spirit/Road (96/98)	
Gilera	GSA 50 (c/avv.to)	RV/RX 125/200 (c/avv.to)
	RTX 125/200	Arizona Hawk 125/200
	RRT 125 Nebraska/Fast Bike	125/200 Arizona Rally (c/avv.to)

Rif. Peugeot: 708607 (Transval 880)

Rif. MBK/Yamaha: 3VL-H3350-00

Rif. Gilera: 318391



02.7775 intermittenza elettronica c/segnalatore acustico - 12V - 10Wx2+3,4W c.c. - 3 faston mini

Per:

Kymco	People 125/150/Euro 2	Agility 125/Euro 3
	Vivio 125/150	Grandink 125/150/Euro 2
	Movie 125/XL/Euro 2/3	MXU 150
	MXER 125/150	People 250
	Gran Dink 250/Euro 2	Yup 250
	250 MXU	250 KXR
	Maxxer 300	MXU 300
	Agility 50 4T	Filly 50/LX
	Heroism 50	Maxxer 50
	MXU 50/SR	KXR 50
	MXER 50 /Euro 2	Peopple 50/Euro 2
	Vitality 50 2T/4T	Yup 50

Rif. orig.: 00151708 • 38300-KECE-900



02.7770 intermittenza elettronica c/segnalatore acustico - 12V - 10+10+3W c.c. - 3 faston mini

Per:

Honda	SP 50 Dio	Bali 50/100
Kymco	50 DJX/DJY/DJW	50 KB/K 12
	Bet&Win 50/125/150/250/Euro 2	
	Fever 50 ZX/Euro 2	50 CX/Super
	Heroism 125/150	

Piaggio Ape 50 Cross 125/150 Skipper 2T

Rif. Honda: 38301-GS7-015/035

Rif. Kymco: 38301-GS7-005 • 00151016

Rif. Piaggio: 292114 (Omron G8MH)



02.7776 intermittenza elettronica 12V - 10Wx2+3,4W - c.c. - 2 faston medi
Per:

Sym DD 50/Euro 2	Mask 50/Euro 2
Attila 125/150	Euro MX 125/150/Euro 2
Joyride 125/150/200/Euro 2	Megalo 125
Shark 125/150	Superduke 150
HD 125/200/Evo/Euro 2/3/1	New Duke 125

Rif. Sym: 38301-A31-000 (Omron G8MF • Denso FV223S)



02.7766 intermittenza elettronica 12V - 10Wx2+3,4W - c.c. - 3 faston medi c/supporto

Per:

Piaggio Ape 50 FL3/Europa (96/99)

Rif. orig.: 294141

Rif. Denso: FA221ED (066500-1560)



02.77781 intermittenza elettronica 12V - 1/100W/LED - c.c. - 3 faston mini
Di primo equipaggiamento su:

Honda 50 Zoomer (05/06)	@ 125/150 (04/06)
SH 125/150/IE (04/10)	PS 125/150 i (06/07)
XL 125 V Varadero (07/11)	Jazz 250 (04)
Foresight 250 (05/>)	Forza 250 X/EX (05/10)
SH 300 (07/10)	CB 500/S (96/02)
XL 600 V Transalp (94/99)	Silver Wing 400
SW 400 T	VT 750 S/CS (10/11)
CBF 500/ABS (04/06)	VT 750 C2/C2S Shadow Spirit (07/11)
CB 600 F Hornet (05/06)	CBR 600 F (87/90)
CBR 600 F (05/06)	CBF 600 N/NA/S/SA (04/06)
FMX 650 (05/06)	VT 750 C/CA Shadow (04/11)
CB 1100 X11 (00/01)	XL 650 V Transalp (00/01)
GL 1800 (06/12)	FES 250 Foresight (98/99)
NSS 250 Jazz/A (01/03)	TRX250X (10)
CB 350/450 S	VFR 400 R (90/91)
XBR 500	CB 600 F Hornet (98/04)
CB 600 S Hornet (00/02)	CBR 600 F (87/00)
VT 600 C Shadow (98/99)	FX 650 Vigor (99/00)
SLR 650 (97/98)	VF 750 C Shadow (88/99)
VT 750 C/C2/C3 Shadow (01)	NV 750 C
NR 750 (92)	VFR 750 F (89/97)
VFR 750 R RC 30 (88/90)	RVF 750 R RC45 (94/95)
PC 800 Pacific Coast (89/90)	VFR 800 FI (98/01)
CBR 900 RR Fireblade (92/01)	CB 1000 F Big One (93/96)
CBR 1000 F Hurricane/Dual CBS (87/98)	
XL 1000 V Varadero (99/02)	
VTR 1000 F Fire Storm (97/06)	VTR 1000 SP (01/02)
ST 1100 Pan European ABS (93/02)	
ST 1100 Pan European (90/00)	
CBR 1100 XX Super Blackbird (97/06)	
GL 1500/A/SE (88/01)	
GL 1500 F6C Valkyrie (97/03)	
GL 1500 CT Valkyrie Tourer (97/00)	

Per:

Honda FES 125/150 Pantheon (98/02)	FES 250 Foresight (00/02)
CMX 450 C (87/88)	VT 600 C Shadow (88/97)
NT 650 V Deauville (98/01)	NX 650 Dominator (92/99)
XRV 750 Africa Twin (93/00)	CB 750 F2 Seven Fifty (93/01)
VT 750 C/C2 Shadow (97/00)	

Rif. Honda: 38301-MEG-000 • 38301-MR7-004 • 38301-KK9-952 • 38301-MG9-681

Rif. Honda: 38301-MF8-771 (Omron G8B-201-01)

Rif. Mitsuba: FR-3303

Sostituisce **02.7778**



02.77621 intermittenza elettronica 12V - 10+21+1,2W - c.c. - 2 faston medi c/supporto

Di primo equipaggiamento su:

Yamaha/

MBK Doodo/Teo's 125/150 Majesty/Skyliner 125/150 (98/02)

Rif. orig.: 5DS-H3350-00 • 5HT-H3350-01 • 5MF-H3350-00



02.7779 intermittenza elettronica Mitsuba 12V - 10Wx2+1,7W - c.c. - 2 faston (Mitsuba FR-2229)

16.8608 • intermittenza elettronica 12V - 10Wx2 - c.c. - 2 faston

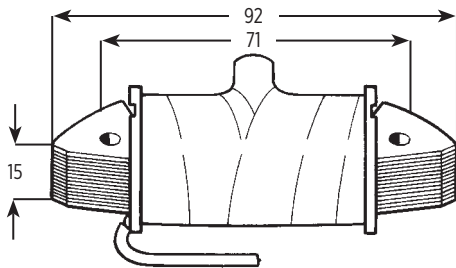
Di primo equipaggiamento su:

Gilera Runner 50 Purejet/ST (07/08)

Piaggio 50 NRG Power Purejet (06/11)	Beverly 125 4T-4V IE RST (10/13)
Vespa GTS 125 Super (09/13)	125/150 Vespa LX/LXV/S/IE/3V (09/13)
125 Fly 3V (12/13)	125 Liberty 3V (13)
Vespa LX 150 Touring (10/12)	250 Beverly Sport (06/08)
Beverly 250 Tourer (08/09)	Vespa GTS 250 (05/13)
Beverly 250 IE Euro 3 (06/08)	Vespa GTV 250 (06/09)
Carnaby 250 (08/10)	Vespa 250 GTV Navy (08)
XT 250	Beverly 300 RST IE (10/11)
Beverly Tourer 300 (09/10)	Carnaby 300 Cruiser (09/13)
Beverly 350 IE (13)	X7 300 Evo ie (09/10)
Vespa 300 GTS Super/Supersport (08/13)	
Vespa 300 GTV (10/13)	
Beverly 400 Tourer (08/10)	
X8 250 (05/06)	
250 Vespa GT 60 Euro 3 (06/07)	
Vespa GTS 300 IE Touring (11/13)	

Rif. orig.: 638755 • 640289

BOBINE ALTA TENSIONE INTERNE



00.1641 impianto Acme - Bosch

Per:

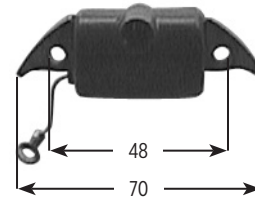
Acme motori agricoli con magnete
AL 215 W/ALN 290 W/ALN 330 W

Bosch volani vari

JLO L252

Rif. Acme: 106.004

Rif. Bosch: 2.204.211.008/009/005/041 • 0204402001



00.1608 impianto Bosch - adattabile

36.96211051 impianto Bosch - Ducati

Di primo equipaggiamento su:

F. Morini

Garelli Eureka

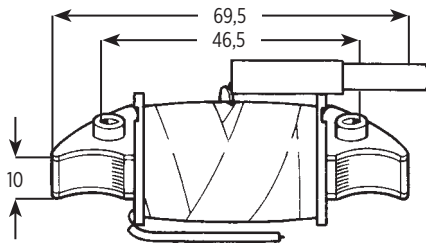
Morini Giromatic

Minarelli

Kreidler

JLO agricoli

Rif. Bosch: 2.204.211.051/058/059/060/061/064/066/069/070/071/074/076/078/079



00.1602 impianto Bosch - in bachelite nera - uscita dx

Per:

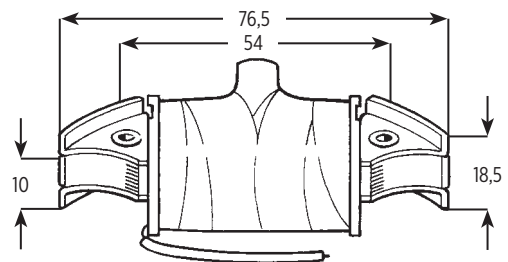
Garelli Eureka
Laura M 49

Kreidler automatici

Zundapp automatici

JLO agricoli

Rif. Bosch: 2.204.211.052/054/062



00.1616 impianto Bosch - c/alette
intercambiabile con 00.1618/8

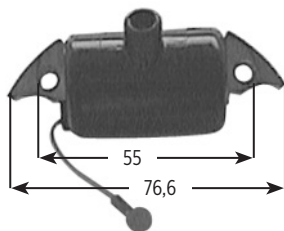
Per:

Garelli Gulp
Flex
Euromoped

Guzzi Trotter (</69 - 1a serie)

JLO agricoli L 101/125/152/197

Rif. Bosch: 2.204.211.029/030/047/043



00.1618 impianto Bosch - s/alette - adattabile
intercambiabile con 00.1616

36.96211043 impianto Bosch - Ducati

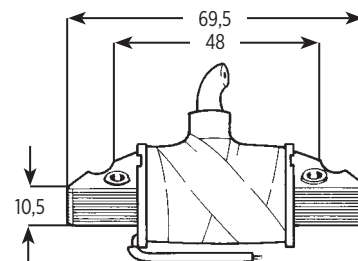
Di primo equipaggiamento su:

Garelli Gulp
Flex
Euromoped

Guzzi Trotter (69/>)

JLO agricoli L 101/125/152/197

Rif. Bosch: 2.204.322.029/030/043/211.043



00.1070 impianto CEV

Per volani CEV 6918/6930/6923/6937/6456/6964:

Minarelli

F. Morini/

Rizzato Califfo 48/Super/DL

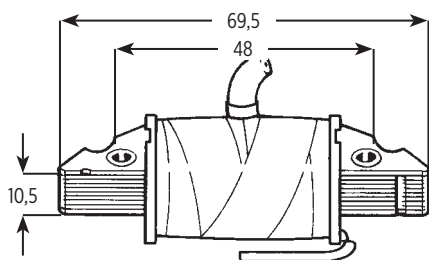
Guzzi Dingo 49

Garelli Katia

Demm

Ciclomotori vari

Rif. CEV: 04235/2004235



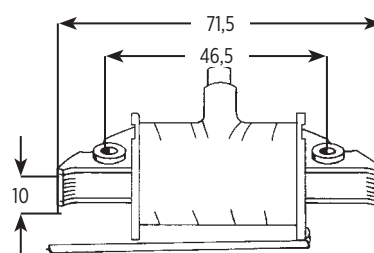
00.1136 impianto CEV

Per:

- Alpino** 48
- Beta** 48
- Bianchi** Falco Aquilotto
- Ceccato** 48
- Demm** 48
FBM 48 Parillino
- Minarelli** V1-V2
- F. Morini**
- Benelli** 48
- Ciclomotori vari**
- Guzzi** Dingo 49
Super 3M Dingo Cross/Turismo

Rif. CEV: 040709/02202 • 02085 • 0980/983

Rif. Guzzi: 43715000

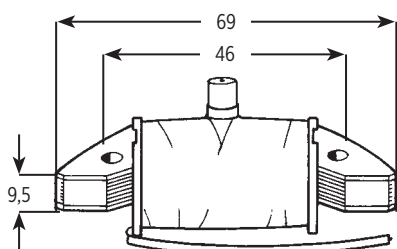


00.1137 impianto Dansi

Per volani Dansi 100892-MPD44 - MS25/5N - MS2105/N - MS211 - MS211V - MS2113 - MS2123V - MDL111:

- Minarelli**
- F. Morini**
- Mot. Agricoli**
- Landini**
- Zanett** 50 Chiù
- Ciclomotori**
- Benelli**
- Beta**
- Malanca**
- Guzzi** 50 Chiù
- Rizzato**

Rif. Dansi: 6400/1/2/3 • 404964 • 404961 • 404972



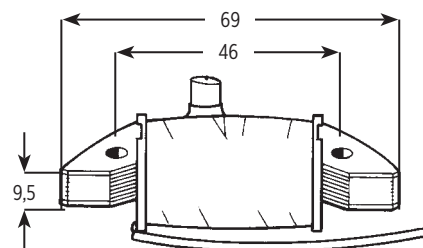
00.1635 Impianto Ducati Energia - uscita cavo centrale

Per volani Ducati 310304/310354:

- Ducati** motore Salice 2 HP (77/>)
- JLO**
- Garelli** 50 Eureka/Katia (78)
- Malanca**

Rif. Ducati: 31251019

Rif. Garelli: 2050040130



00.1637 Impianto Ducati Energia - uscita cavo lat. sx

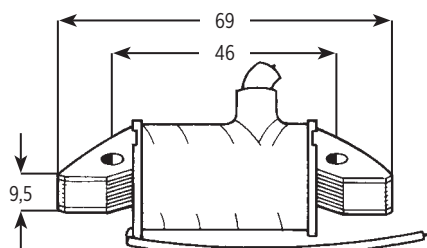
Per volani Ducati 310215/310216/310223/310560:

- Volpi e Bottoli**
- C.M.**
- F.B.M.**
- VEC** motore EM46
Ercolino II (74/79)

Lambrettino

- Malanca**
- Minarelli** P3 (74)

Rif. Ducati: 31250759 • 31250979 • 31251019

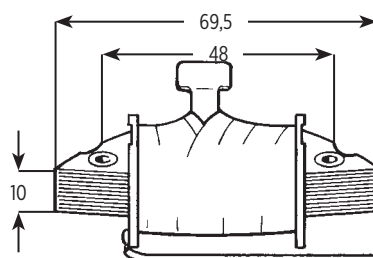


00.1636 Impianto Ducati Energia - uscita cavo lat. dx

Per volani Ducati 310303/310361/310363/310362:

- Minarelli** ciclomotore V1
- Motore** stazionario 150 (74) - 180 (77)

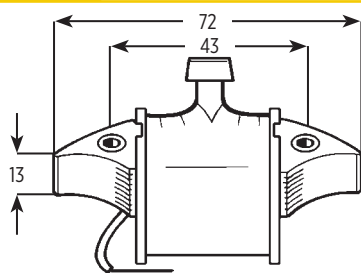
Rif. Ducati: 31250969



00.1107 impianto Filso

Per:

- Motom** 48 (5a e 6a serie - fori stretti)

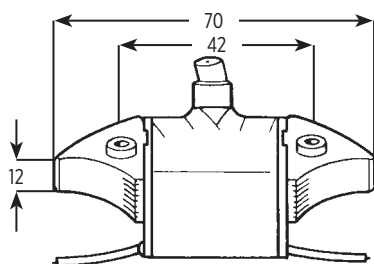


00.1012 impianto Piaggio

Per:

Piaggio Ape 150 (53/57)
Vespa 125 (55/57 - VN1/VN2)
Vespa 125 (51/52 - V30/V33)
Vespa 125 (53/54 - VM1/VM2)

Rif. Piaggio: 020838 • 016423 • 020841

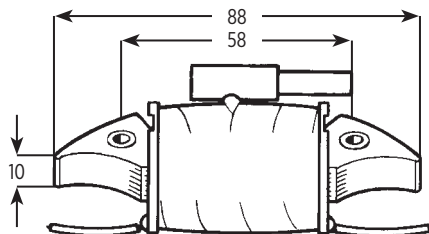


00.1172 impianto Piaggio - uscita stop - c/boccole

Per:

Piaggio Vespa 90 (63/67 - V9A1)
Vespa 125 (61/64 - VNB2/VNB5)
Vespa 125 (65/67 - VMA1)

Rif. Piaggio: 091411/091412 • 150613 • 092703/092704 • 150594 • 098363/098364



00.11892 impianto Piaggio - c/cavo

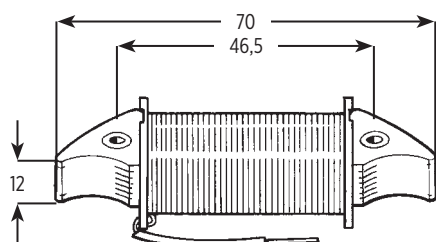
00.11893 impianto Piaggio - c/cavo - resina spec.

Per:

Piaggio Vespa 50 (63/71)
Vespa 50L (66/70)
Vespa 50R (70/74)
Vespa 50 Special (2a serie)
Ape 50

Rif. Piaggio: 111820 • 98361 • 111821 • 98686

BOBINE ALIMENTAZIONE



00.1505 impianto Bosch


Per volani magnete a puntine Bosch:

F. Morini Giromatic

Garelli Mini Moped

Minarelli

Ciclomotori vari



00.1075 impianto Ducati Energia - c/cavo 55 cm

Per volani elettronici Ducati a 2 bobine s/pick-up serie 31.06...:

F. Morini RV-M1

M101

S5

Minarelli V1

Derbi 50 Variant Start/Sport

50 Savannah

Garelli

Fantic Motor

Malaguti

Rizzato 50 Califfone


50 Master

50 Idea

Suzuki Maxi 50

DR 50

Rif. Ducati: 631 96 7210 • 631 96 5670 • 631 96 6310



00.1080 impianto CEV

Per volani magnete a puntine CEV:

Gilera

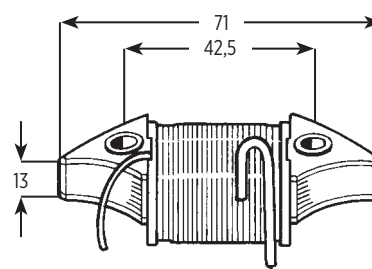
Garelli Junior

Guazzoni 49 La Matta

Ducati ciclomotore 49 TL

(per trasformazione con bobina AT esterna)

Rif. CEV: 0877



00.1342 impianto Piaggio

Per:

Piaggio Ape 150 (54/61)

Vespa 125 GT/GTR

125 TS

Vespa 150 (VBB1-60/62)

Vespa 125 Super

Vespa 150 (55/58)

Vespa 150 Sprint/Veloce

Vespa 150 (55/57)

Vespa 150 Super

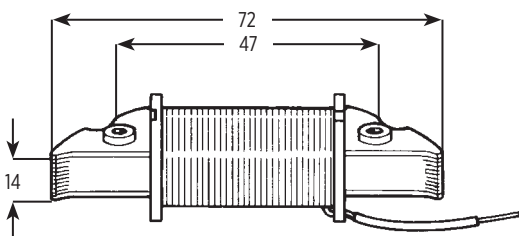
Vespa 160 GS (62/64)/180 SS

Vespa P125/150 X

Vespa 150 GS (56/58)

Rif. Piaggio: 95723 • 212124 ex 91491/91429/93308 • 084342 • 023361 • 089370 • 027231 • 084342

Sostituisce: **00.1501**



00.1348 impianto Dansi

Per volani magnete a puntine Dansi Ø110:

Astor

Benelli 48

FBM 48

F. Morini

Itom Supersport 125

Minarelli

Moto Morini Corsaro 125 (1a Serie - volano Dansi ADP36AB)

Rif. Dansi: 6218



00.1076 impianto Ducati Energia - c/cavo 55 cm

Per volano elettronico Ducati a 2 bobine c/pick-up serie 31.09....:

F. Morini/

Minarelli V1 P/H/L
P4/P6

Garelli 50 Formuno

Fantic 50 Trial
50 Oasis

Malaguti 50 Fifty HF/Full (s/freccie)

50 ciclomotori vari - accens. elettronica (motori **Franco Morini** GS/GSA)

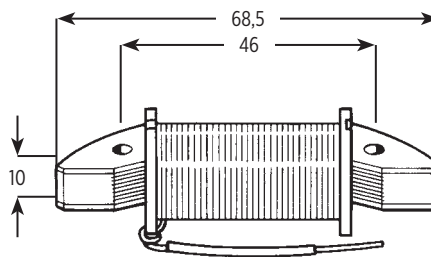
LEM • OMC • OSCAR • VICINI • RIVALTA

Ciclomotori c/motori **Franco Morini**

Rif. Malaguti: 60505100

Rif. F. Morini: 141720

Rif. Ducati: 631 96 2940 • 631 96 2850



00.1514 impianto Ducati Energia

Per volani magnete a puntine Ducati Energia:

Beta 50 Molly
Sport

Motom

Fantic

Ciclomotori con volano **Ducati**
50 Scrambler
48 Brisk/Rolly/Piuma

Garelli Cross
Rekord
Vip 1-3-4
Gulp Flex
Gulp Matic
KL 50 (5V)
RGS 50 Ciclone

Gilera 50

mot. F. Morini

Moto Morini Dollaro

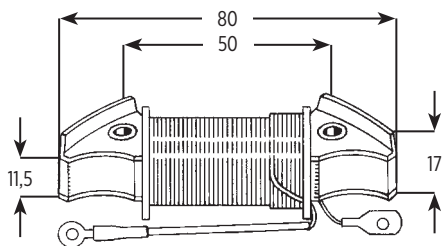
Innocenti Lambrettino (66/67)

Minarelli Mot. P3/P4
P6-4/P6 Radiale
V1-V2/160

Rif. Ducati: 31961760 • 31240939 • 3196239 • 3195592

Rif. Guzzi: 715070

Rif. Innocenti: 00840165



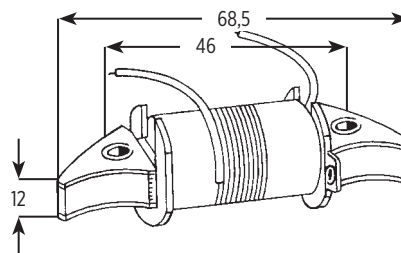
00.1363 impianto Piaggio

Per:

Piaggio Ciao
PX
Ciao (2a serie - 71/>)
Boxer
Bravo R2
Si
Grillo

Gilera CBA
Trend

Rif. Piaggio: 121822 • 1218225



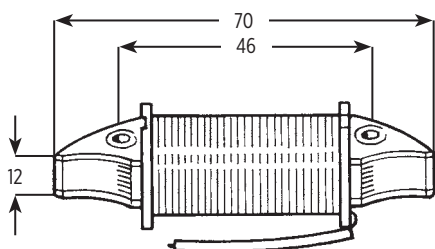
00.1366 impianto Piaggio

Per:

Piaggio Vespa 50 L/R/Special

Rif. Piaggio: 150769 ex 91437/96252/143029


BOBINE ILLUMINAZIONE



00.1410 impianto Bosch - 6V

Per:

F. Morini 50
Minarelli 50
Garelli Eureka
Kreidler




00.1078 impianto Ducati 12V

Per volani elettronici Ducati serie 31.06... (12V):

F. Morini RV
 M1
 M101
 S5
Minarelli V1
Garelli
Fantic Motor
Malaguti
Rizzato 50 Califfone
 50 Master
 50 Idea
 50 Green
Suzuki 50 Maxi
 50 DR

Rif. Ducati: 631 96 6390 • 631 96 6190 • 631 96 7240 • 631 96 6840



00.1141 impianto CEV/Ducati - 6V

Per volano magnete a puntine CEV:

Garelli/
Gilera

Guzzi 40 Trotter
 (volano 6V/18W CEV 6827 / 45712400
 statore CEV 02406 / 45713000)

F. Morini Giromatic

Per volani ducati serie 3106... (6V)

Derbi Savanna 50
 Variant

Rieju Drac 50

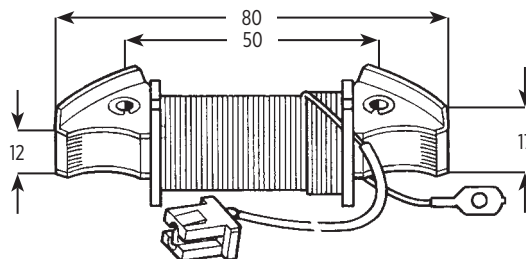
Atala/

Rizzato 50 Califfone/Idea/Master (Inp. 6V)

Rif. CEV: 02408

Rif. Guzzi: 45715000

Rif. Ducati: 631 96 5660 • 631 96 6190

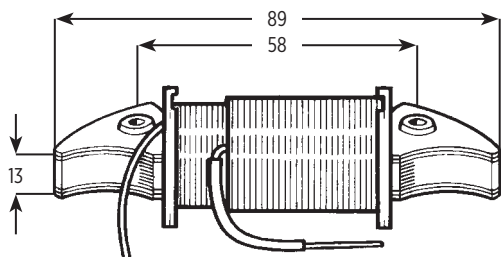


00.1252 impianto Piaggio - 6V

Per:

Piaggio Ciao
 Ciao PX
 Bravo R2 (75/81)
 Grillo (89/93)
 Si (79/88)
 Boxer (2a serie - 71/>)

Rif. Piaggio: 121823 • 1218235



00.1319 impianto Piaggio - 6V

Per:

Piaggio Vespa L/R/Special

Rif. Piaggio: 150770 ex 91436 • 91438

CONTATTI IMPIANTI VARI



01.1806 impianto Acme-Wico

Di primo equipaggiamento su:

Acme motori al 215/290/330
motori industriali

Bolens motori

Clinton motori 414/418/420/422

Cotiemme motori CA 150/250/295/340/350
CA 450/550

Kohler motori

Rif. Acme: 711.00.300 • 3186 • 00.300

Rif. Cotiemme: 5/3319.00

Rif. Icet: 2972 • 3904

Rif. Wico: X13260 • A-220 • 474/475



01.2531 impianto Bosch

Per:

Agria (66/>)

AS motori

Bucher

Fichtel&Sachs (66/>)

Garelli

Hako trattori

Hercules

JLO 1F 250-1

LR 340/2/760/2

2F 400/440-1 (70)

Moto Guzzi nuovo trotter 25/40 (70)

Puch

Rotax

Solo

Zundapp

Sthil motoseghe

Rif. Bosch: 1.211.324.104 • 2.207.013.001 • 1.217.013.001/002/003/006/015/103

Rif. Icet: 3106



01.3057 impianto CEV - Oleo-Mac

Per:

Jonsered motoseghe
49/52/521/60/601/621/75/751

Oleo-Mac motoseghe 250/250 A
251/260/260 TT/261
460 S/AS
481
482 TTA

Opem motoseghe 145/155

Rif. CEV: 426-02180

Rif. Oleo-Mac: 6.000.14760147



01.2568 impianti Bosch - Rotax - Wolf

Per:

Agria 66/1/2/3

Haxo

Irus

AS motori AS 75

3 PS

4 PS (</80)

Berini

Fichtel&Sachs

Garelli Gulp 3

Kreidler

Hercules

Guzzi Trotter (74)

JLO L 97/101/152/197

L77/125/252 (</80)

RM 77/97/101/125 (</80)

Rotax Bombardier

Sthil motoseghe

Puch Maxi (82)

Solo

Zundapp

Rif. Bosch: 1.213.013.021 • 1.217.013.021/022 • 1.217.031.015

Rif. Icet: 3103

Rif. Rotax: 983347

Rif. Wolf: 9841



01.3051 impianto CEV

Per volani CEV 6822:

Guzzi Dingo (66/>)

Agrati

Garelli

Maico

Minarelli

Rif. CEV: 01355

Sostituisce **01.3035**



01.2586 impianti Bosch - Arkos - Solo - Sthil - c/cavo

Per:

- Agrati** Garelli
- Arkos** motori S 50
- AS** motori AS 75
38 S (81/>)
- DKW**
- Cimatti**
- Dolmar**
- Fantic**
- Fichtel&Sachs**
- F. Morini** Giromatic
motori vari
- Garelli**
- JLO** motori 35 L/S
35 SP
71 SP
- Husqvarna**
- Kreidler** MF4-MP1
- Malaguti**
- Minarelli** motori
- Solo** motori
- SWM**
- Sthil** motoseghe
- Zundapp**

Rif. Arkos: 050114
 Rif. Bosch: 2.207.013.005 • 2.207.110.007/01180
 Rif. Icet: 3120
 Rif. Minarelli: 8200016
 Rif. Morini: 290026005/34005
 Rif. Solo: 0520144
 Rif. Sthil: 1115.400.2000



01.3558 impianti CEV/Dansi - sporgenza perno: 3 mm.

Per:

- Agrati Garelli** (74)
- Benelli** Bobo
Caddy S 50
- Cotiemme** agricolo C 180
- F. Morini** 248 Industriale
- Garelli**
- Guzzi** 50 Chiù
- Innocenti** Lambretta 50 Deluxe (</69)
Lambretta 125/150 DL (</69)
Lui 50 CL/75 (</69)
- Minarelli** motori l 50/80 motopompe
motosappe
- Motori** agricoli vari
- Volpi&Bottoli** motori agricoli

Rif. CEV: 04221-4257
 Rif. Dansi: 408800-5610 ex 418143
 Rif. Icet: 3184-3166
 Rif. Innocenti: 00860021



01.3557 impianti CEV/Dansi - sporgenza perno: 3 mm.

Per:

- Ancillotti**
- 150 carro** 150 (</69)
- Benelli** 49/3VK/Sport
- Betamotor** 50
- Demm** Rotary
- Garelli** Noi (80)
- F. Morini** Convert
- Landini** motori agricoli
- Malaguti** New Dribbling
- Malanca** 50 4m./Leoncino
- Minarelli** motori (74/>)
- Rizzato** Califfo 48/122
- Zanetti** motori agricoli

Rif. CEV: 04229 • 4258

Rif. Dansi: 408811 • 422682

Rif. Icet: 3183/A • 3164



01.2583 impianto Bosch - Solo

Per:

- Agria** con motore JLO L 101
- DKW**
- Fichtel&Sachs**
- Hercules**
- Rotax** Stamo 75/95
- Garelli** Gulp (79)
- JLO** motori L 77/MR 77/SP 77/L 772 RB/
L 97/MR 97/L 101/UF 45 (81)
RM 101/L 152 (80)
- Solo** 419 Trak (80)
424/426/454 Minor (79)
565/566/549/549 R (81)
635/642 (80)

Rif. Bosch: 1.217.013.025

Rif. Solo: 0520146



01.3235 impianto Dansi

Per:

- Aermacchi** 125
- Benelli** 354 Sport/Turismo
654 Sport
- F. Morini** 125 2T
Alpino 48
- Innocenti** Lambretta 125 LI (60)
- Itom** 48 cc. (dx)
- Motom** 48
- Macchi** 125 cc.
- MV** 125/160 cc.
- MI-VAI** 125/175 cc. (dx)
- Parilla** 98/125 (dx)
- Rizzato** Atala

Rif. Benelli: 62.70.96.00

Rif. Dansi: 405012 ex 3788/3792 • 405031-4280

Rif. Icet: 3172 (204/199)

Rif. Innocenti: 00860006



01.3236 impianto Dansi

Per:

- Alpino** 48 Alfetta (sx - 2a serie)
- Aermacchi** 125 (sx)
U125 Ghibli 2T (53/55)
- AMF Harley**
- Davidson** SST 125 (77/78)
- Benelli** 50 2T Turismo/Cross (73/>)
125 Turismo/Enduro (71/75 - 2T - monocil.)
- Cagiva** SST 125 (78/81)
- Guzzi** 50 Nibbio
50 Magnum
50 TT
50 Cross
- Iso** 150 4 marce
- Itom** 48
- Macchi** 125
- MV Agusta** 125/160/175 (sx)
- Parilla** 98/125 (sx)
- Rumi** 125

Rif. Benelli: 35715700

Rif. Cagiva: 14798

Rif. Dansi: (3788/1-3792/1) (3973/2-5735/1) 405042

Rif. Effe: 2470 (2653)

Rif. Guzzi: 35708800

Rif. Icet: 3173 (201/206)



01.3239 impianti Dansi-Ducati

Per impianti Ducati:

- Aeromere** Capriolo 75/125 (57)
- B.R.M.** 48 cc 2nda serie
- Derbi** 49/65/74 cc
- Ducati** 48/85 cc
- FB Mondial** 125
- FCA Maserati** 50
125 T2/TL/TV Sport
- Frera** 48/125
- Garelli** S 50 Sport
75 Mosquito
- Innocenti** Lambretta 48 (57/58)
- MI-VAL** 125
- Moto Morini** 98/125 (57)

Per impianti Dansi:

- Aeromere** Carpriolo 75 (61)
- FOX** motori agricoli (volano Dansi MDL 151)
- Moto Morini** 98/125 cc (57/>)
- MV** 125 4 tempi (volano Dansi ADL 209A)
- Volpi&Bottoli** motori agricoli (volano Dansi MDL 157)

Rif. Innocenti: 0840007 • 0840030

Rif. Dansi: 404994 • 4361-4362-5331

Rif. Ducati Energia: EG4421.2021.S200 • EG4420.3041.S200 • 3122002 • 3122005

Rif. Effe: 2477/2559/2561

Rif. Facet: 1.3239 • 1.3549

Rif. Icet: 3182 (439/440) • 3274 (231/232) • 3276 (231/260)

Rif. Rea: CT301/CT314

Rif. SGR: 01.3549 • 01.3551



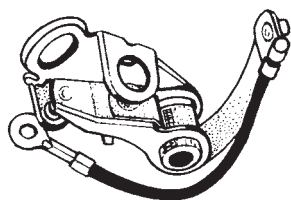
01.3243 impianto Dansi

Per:

- Laverda** ciclomotori
SA4MP-4MP/S
- Moto Morini** C 100
- Zanetti** motore agricolo 50 cc.

Rif. Dansi: 405053 ex 5480

Rif. Icet: 3185



01.3246 impianto Dansi - dx/sx

Per:

- Guzzi** V 35 II/Imola/C
V 50 III/Monza/C
V 65/SP/C

Rif. Dansi: 422181 • 423592

Rif. Guzzi: GU19709620/1 (coppia)



01.3546 impianto Ducati Energia

Per:

- C.M.** 160 cc.
- Ducati Meccanica** 48/65/98 (54)
125 Sport e Norm (58)
- Guidetti** mot. stz. A 210 rot. sin. (65)
- Innocenti** Lambretta LI 125 (2a serie)/150 LI (1a/2a serie)
175 TV (2a serie)
- FLI** 175 (58) volano 4 poli

Rif. Ducati E.: 3195177 • 3195089

Rif. Icet: 3278/289/290

Rif. Innocenti: 00840022



01.3240 impianti Dansi-Ducati

Per impianti Ducati:

- Aeromere** Capriolo 75/125 (57)
Caprioni 125
- Bultaco** Sherpa N/S/TSS (61/>)
- Derbi** 48
- DKW** 48
- Innocenti** Lambretta 48 (57)
- Moto Morini** 48
- Rizzato** 48 (57)

Per impianti Dansi:

- Benelli** 125 4T
125/250 2C (volano Dansi ASL 314B)
- Betamotor** 48 (volano Dansi MSL 111)
- Itom** Astor 48
- Malanca** 48 (volano Dansi MSL 111)
- Minarelli** 48 (volano Dansi MSL 111)
- Morini** 48 (volano Dansi MSL 111)
- Zanetti** 90 agricolo (volano Dansi MSL 176V)

Rif. Dansi: 405005 • 4361/1-4362/1-5301

Rif. Ducati E.: EG4421.2011.S200 • EG4421.3031.S200 • 3122001

Rif. Effe: 2476/2560/2562

Rif. Facet: 1.3240 • 1.3550

Rif. Icet: 3181 (423/424) • 3275 (229/230) • 3277 (229/370)

Rif. Rea: CT304

Rif. SGR: 01.3550 • 01.3552



01.3553 impianti Ducati Energia-Autorotor

Per:

- Moto Alpino** 175 4T Alpino
- FB Minarelli** 175 4T
- FB Mondial** 125/175 4T (55)
- FCA Maserati** 160 4T (55)
- Moto Morini** 125/175 4T (69 - dx)
- Tansini** 175 Gitan
- Ducati** motore stazionario 4/6 HP 100 Sport
125 Sport/Turismo
160 Monza Junior (64/66)
160 Sport/Turismo
175 Turismo
200 Turismo/Elite
250 Diana 3 (64/66)
250 Mach 1 (64/66)
250 Motocross 4T (64/66)
250 GT
250 Monza (67/>)
350 Sebring (67/>)
250/350/450 Mark 3/Desmo (63/72)
250/350/450 Scrambler (67/72)
250 De Luxe-Road-24 H (Mototrans)
250 Strada (Mototrans c/volano Motoplat)
350 Vento (Mototrans c/volano Motoplat)

Rif. Ducati: 040034260 • 040034210

Rif. Ducati E.: 3395003 (EG1040-1200)

Rif. Icet Ducati: 3280 (208/177)

Rif. CEV: 4390 • 4134

Rif. Effe: 2307

Rif. Effe old: 2686 • 2519

Rif. Rea: CT317

Rif. Facet: 1.3553

Rif. Icet Autorotor: 3054 (208/177)



01.3557 impianto Ducati Energia

Per:

Ducati 750 GT/Sport/SS (71/74)
Minarelli
F. Morini
Garelli
Arkos
Betamotor
Rizzato
Malaca
Gilera
Benelli
Malaguti
Volpi & Bottoli
Landini
Zanetti
Bertani
F. Motor

Rif. Ducati: 075546350

Rif. Ducati E.: 3195798 • 31220109 • 3196004 • 3395021

Rif. Icet: 3277

Sostituisce **Ducati 31.95798**



01.3716 impianto Femsa

Per:

Bulcato Alpina 250/350 (74/>)
 Frontera 240/360 (74/>)
 Campera (69/>)
 Junior 125 (69/>)
 Lobito 125 T (70/>)
 Mercurio (69/>)
 Matador MK3/N
 Metralla MK2 (69/>)
 Metralla 250 (65/69)
 Pursang (65/69)
 Senior 200 (69/>)
 Trailla 102 (69/>)
 Bandito Montanaro
 Sherpa 125/T/250/350 (72/>)

Lobito 125/250/360

Piaggio Vespino (Spagna)

Rif. Femsa: 5585 • 5585J



01.3558 impianto Ducati Energia

Per:

Benassi motozappe
Benelli
Betamotor
C.M.
Cotiemme CA148
 CA180
Ducati 100 Kadet
 80 Montainer
F. Morini
Garelli
Italmotor
Innocenti Lambretta LI III sr. Lambretta DL
 Lambrettino (66/67)
Minarelli motori 150/160
Rizzato
Volpi & Bottoli
Ruggerini

Rif. Cotiemme: 5/347600

Rif. Ducati E.: 3195799 • 31220509 • 30312203/40 • 3195066 • 3195714

Rif. Icet: 3283

Rif. Innocenti: 00840059

Rif. Ruggerini: 220R019

Sostituisce **Ducati 31.95799**



01.4059 impianto Filso

Per:

Aeronautica Macchi 125
Benelli 98
 125
 Letizia 98
 Leoncino 125
Ganna Furetto 125
Idroflex 98
 125
Innocenti Lambretta 125 (A/BC/LC/LD - </56)

ISO carro
 moto
 scooter
 GT

Pirotta 75

Rif. Filso: C-10420/2

Rif. Icet: 3353

Rif. Innocenti: 00811251 • 00811201



01.4062 impianto Filso

Per:

- Cattaneo** Cabi 48
- Innocenti** Lambretta 125/150 Id (56/57)
Lambretta 150 anticipo autom. (58/>)
Lambretta 150 Id. avv. elettr.
- ISO** Iso scooter 200 4 marce
- Itom** 48 I/II serie
- Motori G.S.** Gioiello 48
- Nanni** 48
- Taurus** U9 48

Rif. Effe: 2629/2773 (138/139)
Rif. Filso: C-12052 (C.10894/2 - C11509/1)
Rif. Icet: 3355 (107/108)
Rif. Innocenti: 00811432 (0811357/0811358)



01.4377 impianto Gilera

Per:

- Gilera** 98 Giubileo Normale/Extra
124/175 Giubileo/Normale/Extra/6 Giorni/
Special (60/> - Dinamo Gilera)
- Motom** motozappa Z7 1ma serie

Rif. Gilera: 29653 • 29653/A
Rif. Icet: 3472 (273/208)
Rif. Effe: 2719/2819
Rif. Rea: 338



01.4075 impianto Filso - Mag

Per:

- Guzzi** Zigolo (58)
motozappa 110 (61/>)
- Innocenti** Lambretta 125 cc. LI (60)
- Mag** motori con sistema Filso
- Motom** 48 cc. (3a serie SS)
motofurgone (58/>)
motozappa 112 (61/>)

Rif. Filso: C.12421/1
Rif. Icet: 3368
Rif. Mag: 1.9345.011



01.4593 impianto Lombardini - Delta

Per:

- B.C.S.** motore LA 490
- Hako** trattori (mot. Lombardini)
- Intermotor** IM 250/300/350
- Lombardini** LA 400/490
- LA** 205/250/300

Rif. Icet: 3248
Rif. Lombardini: 7050-4006



01.4376 impianti Gilera - Autorotor - EBC - Marelli - S. Giorgio

Per:

- Gilera** G 150/175 Supersport (57/> - imp. Gilera)
G 150 Finanza (1.ma/2.nda serie - Dinamo Gilera)
G 175 Rossa/Extra (Dinamo Gilera)
150/175 (56 - imp. Dinamo Marelli/S. Giorgio)
150/175 (55 - imp. Automotor)
- Iso** autocarro
Isetta (55 - imp. EBC)
- Moto Morini** 125/175 (56 - imp. Autorotor - sx)
- FCA Maserati** 175 (imp. Autorotor)

Rif. Gilera: 27369 • 27369/B
Rif. ICET: (223/226) 3055 • 3321 • 3471 • 3570 • 3756
Rif. Effe: 2308/2520 • 2720 • 2718/2818 • 2881 • 3043



01.4890 impianto Marelli

Per:

- Moto Morini** 175 Sport/Sport Sprint
- Benelli** 250 Leonessa (bicil.)
- Ducati** Cruiser 175
- Gilera** Sport Marelli 125/150 3M (53 - imp. Marelli Dinamo DN40/A-B)
- Taurus** 48 cc. (ruttore S300 B)

Rif. Marelli: MVO 104/4 • 91012-08 • S-56/33A
Rif. ICET: 3565
Rif. Effe: 2878/2837



01.4896 impianto Marelli

Per:

- B.C.S.** motofalciatrici (</59)
- Benelli** 250/500
- Gilera** 250/500 • Saturno 250
- Guidetti** motori vari
- Guzzi** 250/500 anticipo autom.
Airone
Superalce
Falcone 250
Ercolino 200
motocarro Ercole
- Marelli** magneti MCR 4/6/7 A
10/ACB
11/ACB

Ruggerini

Slanzi c/magnetit MCR 4/6/7/10

Rif. Icet: 3588/A-3564

Rif. Marelli: 71809801/74305081



01.4899 impianto Marelli

Per:

- Bianchi** 125 2T (volano Marelli MVB2)
175 Cervino 2T
175 GS 2T
- Ceccato** 100 2T (60/66)
- Innocenti** 125 Lambretta D/LD/Derivata (56/62)
150 Lambretta D/LD (56/57)
150 Lambretta LD Adv.to elettrico (57/62)
Motocarro 175 (56/62)

MV Meccanica

Verghera 125 4T (volano Marelli MVB6E)
175 4T

Moto Alpino 175 4T Motobici

Moto Guzzi 65 Motoleggera A 54 (volano Marelli MVA13A)
65 Cardellino (54)
73 Cardellino/Lusso/Turismo (54/> - volano Marelli MVA39B)
98 Zigolo Normaleo/Lusso/Turismo (54/> - volano Marelli MVB7A)
160/192 Galletto 54 (ruttore Marelli S302A)
192 Galletto Adv. elettrico (ruttore Marelli S302A)

Pirotta 75 2T (59/63)

Off. Viberti 48 cc.

Motori Agricoli FIAT trattrice 610-100

Rif. Innocenti: 0831523 • 0831524 • 0831611

Rif. Effe: 2887 • 2852 • 2848

Rif. Facet: 1.4899 • 1.4917

Rif. Icet: 3576 • 196 (AVS2/40A) • 195 (AVS2/41A)

Rif. Rea: CT074



01.4897 impianto Marelli

Per:

- Bianchi** 500 militare
- Benelli/** 250/500
- Gilera/**
- Guzzi/**
- Frera**
- MAS** 250/350/500
- Magneti** LAN
BL/MBL

Rif. Icet: 3551

Rif. Italjet: 3551

Rif. Marelli: 718.121.01



01.4900 impianto Marelli

Per:

- Bianchi** 125 2T (volano Marelli MVA12)
- Ducati** 48 Cucciolo Siata (50/55)
- Girardengo** 125
160
- Moto Guzzi** 160 Galletto Normale 52 (volano Marelli MVA22A)
175 Galletto 4 marce (53 - volano Marelli MVA22B)
192 Galletto (53)
192 Motocarro Ercolino 4M (53/62)
- Itom** 48 (62/>)
- Sterzi** 125 1.ma e 2.nda serie

Rif. Effe: 2880 • 2844

Rif. Icet: 3567 • 131 (91012-05) • 195 (MVA 12/40A)



01.4920 impianto Marelli

Per:

- Guzzi** V7 700/750/850/GT/California
V7 750 Special/Ambassador
V850 Eldorado

Rif. Guzzi: 12715445

Rif. Marelli: 71006701



01.4908 impianto Marelli

Per:

Aermacchi/

Harley Dav. 175 Chimera 4T (56/61)
175 Ala Bianca 4T (57/64)
175 Ala Rossa/S 4T (57/64)
175 Ala Rossa GT 4T (67/68)
250 Ala Verde 4T
250 Sprint C 4T (61/66)
250 Chimera 4T (58/64)
250 Ala Azzurra 4T (59/67)
250 Ala Verde 4T (59/72)
250 Ala Blu GT 4T (67/72)
250/350 Sprint C (61/66)/H (62/69)
250/350 Sprint SS/SX (62/74)
350 TV (70/71)
350 GT Sprint/GTS (70/71)

AMF/

Harley Dav. 250 AMF Harley Davidson 4T
350 NE AMF Harley Davidson (75/>)
350 SS AMF Harley Davidson (72/74)
350 SX AMF Harley Davidson (73/74)

Berneg

160 4T Turismo
175 4T Gran Turismo

Bianchi

125 4T (c/ruttore S308A)
175 4T Tonale/Sport c.m. 175 4T

F.O.M.

175 4T Perugia (55)

Motobi

Catria 175

Moto Alpino

175 4T Motobici

Moto Guzzi

Cardellino 73 Lusso/Turismo
Motocarro Ercole 500 (59/>)
Lodola 175 (58/>)
Lodola 235 Gran Turismo (59/>)
Nuovo Falcone 500 (69/76)

Moto Morini

150 Corsaro
175 Sport
175 Turismo/GT

Moto Rumi

175 4T (59)

Rif. Aermacchi/AMF/Harley Davidson: 32662-61P

Rif. Moto Guzzi: 10709600 ruttore Marelli S310A

Rif. Icet: 3572 (95/92)

Rif. CEV: 4618

Rif. Effe old: 2883

Rif. Rea: CT306

Rif. Facet: 1.4908



01.4923 impianto Marelli

Per:

Moto Guzzi Ercolino c/avv.to elettrico (61/>)

Rif. Marelli: 70418901 • 70193001 • 70118401 • 71007001

Equivalente Icet 3592 • Effe 2864



01.4926 impianto Marelli

Per:

Cotiemme MCR 12
CA300

Guidetti

Lombardini LA 60/65/80/90

Magnete MCR 12 A/B/C/D/E
MCR16DB/E

Ruggerini/

Slanzi MCR 12

Rif. Icet: 3591

Rif. Marelli: 71809701



01.4939 impianto Marelli montaggio in coppia c/art. **01.4943**

Per:

Guzzi V7 750 Sport
750 S
850 T
T3
T4
T5
850 T3 California
850 Le Mans III
1000 SP/GT
1000 California II/III

Rif. Guzzi: GU14715429 (14715421 - coppia)

Rif. Marelli: 711.116.01



01.4943 impianto Marelli montaggio in coppia c/art. **01.4939**

Per:

Guzzi V7 750 Sport
750 S
850 T
T3
T4
T5
850 T3 California
850 Le Mans III
1000 SP/GT
1000 California II/III

Rif. Guzzi: GU14715430 (14715421 - coppia)

Rif. Marelli: 711.476.01



01.2913 impianto Motoplato

Per:

Bultaco Alpina 250

Derbi

Ducati

Italjet T350-T250

Montesa Cota 123/247/348

Rieju

Sachs 504

Serveta Lambretta 125/150/200 (Spagna)

Rif. Motoplato: 6620001



01.5937 impianto PAL

Per:

CZ 125/175/250/350 (55/62)
175 Roller la Boheme (57/62)

Jawa 50 Moped (57/60)
125 (57/63)
175 (55/73)
175 Roller la Boheme (57/63)
350 (75/>)
250/350 Senior (55/63)
350 Velovex (75/>)

Rif. Jawa-CZ: 402-802-200 • 402-838-201

Rif. Icet: 3691

Rif. PAL: 1234069

CONTATTI ORIGINALI EFFE DI PRIMO EQUIPAGGIAMENTO "PIAGGIO"



01.0610 impianto Piaggio - adattabile

Per:

Piaggio Vespa 98 (V98 - 46/48) Vespa 125 (V1/V5 - 48/50)
 Vespa 125 (V30/V33 - 50/52) Vespa 125 (VM1 - 52/53)
 Vespa 125 Sport/Sei giorni (50/53)
 Vespa 125 U (VUIT 1001-7001 - 53)
 Ape 125 (</52)

Rif. Icet: 3701 (89/90)

Rif. Piaggio: 629 • 13111M/15429M



24.3020 impianto Piaggio

Di primo equipaggiamento su:

Piaggio Vespa 50 L/R (66/70) Vespa 50 Special (70/72)
 Vespa 50/S (63/65) Vespa 50 N (63/73)

Rif. Icet: 3710

Rif. Piaggio: 071186



24.3018 impianto Piaggio

Di primo equipaggiamento su:

Piaggio Vespa 90 V9A1 (63/65) Vespa 125 VM2 (53/54)
 Vespa 125 VN1/VN2 (55/57) Vespa 125 VNA1/VNA2 (57/59)
 Vespa 125 VNB1 (59/61) Vespa 125 VNB2/VNB6 (61/66)
 Vespa 150 VL1/VL3 (54/57) Vespa 150 VB1 (57/58)
 Vespa 150 VBA (58/60) Vespa 150 VBB1 (60/62)
 Vespa 150 GL VLA1 (62/65) Ape 150/175 (62/64)

Rif. Icet: 3702

Rif. Piaggio: 097478 (87248 • 16416/16418)



24.3021 impianto Piaggio

Di primo equipaggiamento su:

Piaggio Vespa 90/125/150 GL Vespa 125 (65/66)/Super (66/68)
 Vespa 90 (64/73) Vespa 150 (63/66)/Super (66/68)
 Ape 350/400/450/500 (64/>)
 Vespa 125 Primavera/GTR (66/70)
 150 Sprint/Veloce (65/70)

Rif. Icet: 3713

Rif. Piaggio: 098468



24.3019 impianto Piaggio

Di primo equipaggiamento su:

Piaggio Vespa 150 GS VS1/VS5 (55/61)
 Vespa 160 GS VSB1 (62/64)

Rif. Icet: 3703

Rif. Piaggio: 097477 (87247 • 42157/16418)



24.3022 impianto Piaggio - doppia molla

Di primo equipaggiamento su:

Piaggio Vespa 90 SS (65/72) 150 Sprint (65/70)
 150 Super (65/70) Ape 50 (69/71)
 Vespa 90 (63/67) Vespa 180 SS (65/68)/Rally (68/73)
 Vespa 200 Rally (72)

Rif. Icet: 3712

Rif. Piaggio: 111300



24.3023 impianto Piaggio

Di primo equipaggiamento su:

Piaggio Vespa 50 (65/71)	Vespa 50 SS (66/71)
Vespa 50 S (66/68)	Vespa 50 Sprinter (71/73)
Vespa 50 L/R/Special	

Rif. Icet: 3714

Rif. Piaggio: 101761 ex 071186



24.3030 impianto Piaggio

Di primo equipaggiamento su:

Piaggio Vespa 125/150 (72)	Vespa 125 Primavera/GTR (73/75)
125 Vespa TS	Vespa P 125 X/150 X (s/freccie - 77)
150 Sprint Veloce (72/>)	Vespa 150 (ULD1 - 77)
Ape P 401 (79)	Ape 400 R (72)
Ape 500 (74)	

Rif. Icet: 3718/P

Rif. Piaggio: 140963



24.3024 impianto Piaggio

Di primo equipaggiamento su:

Gilera CBA 50	
Piaggio Ciao/Special/R/Arcobaleno (67/73)	
Ciao PX	Boxer (70/>)
Grillo (88)	Bravo (70/85)
Si (</85)	Ape 50 (69/72)

Rif. Icet: 3715

Rif. Piaggio: 103133 • 1031335



24.3031 impianto Piaggio - doppia molla

Di primo equipaggiamento su:

Piaggio Ape P50 (74/85)	Vespa 90 Racer (71/73)
125 Primavera (72)	Vespa 150 Super (73)
Rally 180/200 (72/>)	Ape 50/250 (72/>)

Rif. Icet: 3719/P

Rif. Piaggio: 141838



24.3027 impianto Piaggio

Di primo equipaggiamento su:

Piaggio Ape MP 500/550/600	MPV 600
P 501 (78/83)	

Rif. Icet: 3717

Rif. Piaggio: 118540



24.3032 impianti Piaggio-Ducati Energia

Per:

Innocenti Lambretta 125/150/200 LI/TV/SX/DL (c/imp. Ducati)
Piaggio Vespa P 125/150 X (c/freccie - 78)
P 125 X America

Rif. Ducati: 3195621 • 312220298 • 3295800 • 31222010

Rif. Icet: 3704

Rif. Innocenti: 00840183

Rif. Piaggio: 182342 ex 134117

CONDENSATORI IMPIANTI VARI



07.0165 impianto Acme - mf. 0,35 - Ø 18x31,5

Per:

Acme AL/ALN 65/70/75/215/290/330/480
FE 82
VT 88

Cotiemme motori agricoli

Rif. Acme: 1498 • 221.005



07.0167 impianti Bosch - Arkos - Solo - Sthil - mf. 0,18 - Ø 18x21

Per:

AS motori AS 75/3 PS (81/>)

Agrati Garelli

Agria

Arkos S 50

Fichtel&Sachs

Fantic Motor

Garelli Flex
Eureka

F. Morini Giromatic

Husqvarna

Solo

Sthil

Minarelli V1
V2

Kreidler

Puch Maxi (82)

Rif. Arkos: 050115

Rif. Bosch: 2.207.330.041/050

Rif. Ducati: 69633050

Rif. Fantic: 32045005400

Rif. Garelli: 2050138040

Rif. Minarelli: 8201306

Rif. Morini: 290026050/34050

Rif. Solo: 0520145

Rif. Sthil: 1115.404.3400



07.01301 impianti Bosch - Ducati - Solo - Sthil - Wolf - mf. 0,18 - Ø 18x21

Per:

Agria 66/1/2/3

Aprilia

AS motori AS 75 (74/80)
3/4 PS

DKW

Fantic

F. Morini

JLO L101/125/152/197

Malanca

Minarelli

Moto Guzzi

Puch Maxi (81)

KTM

Rizzato

Sachs

Solo

Sthil

SWM

Ciclomotori vari

Rif. Bosch: 1.237.330.035/036/039

Rif. Ducati: 11292609/113026

Rif. Icet: 5175/5176

Rif. Minarelli: 8201346

Rif. Solo: 05.20.100

Rif. Sthil: 1111.404.3400

Rif. Wolf: 3250

Sostituisce: **07.0129**



07.0204 impianti CEV - Oleo-Mac - mf. 0,30 - Ø 18x27

Per:

Oleo-Mac	motoseghe 250A	
	251/260/260 TT	261/280/460 S/AS
	481	482 TTA
Jonsered	motoseghe 49	52
	521	60
	601	621
	75	751
	XF	XG
	80	901

Rif. CEV: 02396/13048

Rif. Oleo-Mac: 6.000.148-60148



07.0207 impianto CEV - mf. 0,30 - Ø 18x25

Per:

Agrati
Aprilia
Benelli
Demm 48
Fantic
Garelli
Gilera
Guzzi Dingo
 Trotter
Malanca
Minarelli 48
Morini
Piaggio
Rizzato
SWM
Testi

Ciclomotori vari (79/>)

Rif. CEV: 7365/7569/7730/12263/7355/6827/13039

Rif. Fantic: 170450054000

Rif. Garelli: 0003748040

Rif. Gilera: 6/45725

Rif. Icet: 5237

Rif. Minarelli: 8201316



07.0074 impianti Dansi - Landoni- mf. 0,22 - Ø 18x21

Per:

Ancillotti

Agrati/Garelli 49 Gulp/Flex

Aprilia

Benelli S 50

Gentleman

Motorella

Sport 30K

Beta 50 Camoscio

Cagiva

Cotiemme

Demm 50

Fox

F. Morini motori

Guzzi 50 Chiù

Landoni L 70/75/98/110/203

MV 125

Minarelli

Malanca Leoncino 50

Malaguti New Dribbling

Morini Corsaro 98/125

Rizzato Califfo 48/122

Volpi&Bottoli

Zanetti 90 Agricolo

Gitan/Itom/

Imsa

Rif. Dansi: 403944 ex 5085 • 403966 ex 5960

Rif. Icet: 5265/5267

Rif. Landoni: 8129



07.0136 impianti Dansi - Ducati Energia - Filso - mf. 0,30 - Ø 14x35

Per:

Alpina

Brasile ciclomotori

Derbi ciclomotori (61/66)

Innocenti Lambretta 100/125/150/175 TV

Lambro 175/200/450/500/550/600

Innocenti

Brasile Lambretta J

Rif. Ducati: 113021

Rif. Icet: 5311/5438A/5439/5268

Rif. Innocenti: 00840060



07.0253 impianto Dansi - mf. 0,22 - Ø 18x21

Per:

Guzzi V 35 II/Imola/C
 V 50 III/Monza/C
 V 65/SP/C

Rif. Dansi: 422192

Rif. Guzzi: GU19708620



07.0164 impianto Ducati - mf. 0,32 - Ø 15x35

Per:

Innocenti motofurgoni 175/200 FLI c/avviamento elettrico

Ducati 160 Monza Junior

250 Diana 3

250 Monza

250 Mach 1

250/350 Mach 2

350 Sebring

250/350/450 Scrambler

250/350/450 Mark 3/Desmo

Rif. Ducati Energia: 30112855

Rif. Ducati: 040332270

Rif. Innocenti: 00840106



07.0304 impianti Ducati Energia - Minarelli - mf. 0,28 - Ø 18x21

Per:

- Bertani** SP 35/71
- Betamotor**
- CM** 90 cc.
- Ducati** Scrambler 250/450 (70/75)
- F. Morini**
- Fantic Motor**
- Garelli**
- Gilera** 50 7HP Trial/Touring (75/>)
- Guzzi** Dingo M4 (71)
- Innocenti** Lambretta (66/67)
- Minarelli**
- Rizzato**
- Volpi&Bottoli**

Rif. Ducati: 11290799 ex 11300790/11300791

Rif. Garelli: 2036018980

Rif. Gilera: 532224

Rif. Icet: 5309

Rif. Innocenti: 00840143

Rif. Minarelli: 8201326



07.0021 impianto Filso - mf. 0,30 - Ø 20x32

Per:

- Aermacchi** 125
- Ariete** 150
- Benelli** Leoncino 125
- Bianchi** 125
- Ceccato** 98/125
- C.M.** 125/160
- Devil** 125/160
- Furetto** 125
- Guzzi** 65 cc Cardellino 73
- Galletto 160/175 Zigolo (57/>)
- Innocenti** Lambretta 125/150 C/LC/LD/D/FD (</56)
- Idroflex** 125
- ISO** 125/200
- Itom** 48 cc
- Laverda** 75 cc
- MV** 125
- Motom** Delfino

Rif. Filso: 111121

Rif. Icet: 5432-5437/A

Rif. Innocenti: 00811282



07.0306 impianto Ducati- mf. 0,28 - Ø 18x21

Per:

- Ducati** 750 GT/Sport

Rif. Ducati: 075546270

Rif. Ducati Energia: 3395022



07.0532 impianto Gilera - mf. 0,35 - Ø 15x35

Per impianto:

- Gilera** 98 Giubileo Normale/Extra
- 124/175 Giubileo Normale/Extra/6 giorni/Special

Rif. orig.: 29655



07.0387 impianto Femsa - mf. 0,25 - Ø 18x32

Per:

- Bultaco** modelli vari (68/>)
- Alpina 250 (68/>) 350
- Frontera 240 360 (74/>)
- Lobito 125/250/360 Pursang (72/>)
- Sherpa T-T1 125/250/350 (72/>)
- Piaggio** Vespino (Spagna)

Rif. Femsa: 7234



07.0613 impianto Marelli - mf. 0,25 - Ø 18x32

Per:

- Guzzi** V7 700/750/850/GT/California
- V7 750 Special/Ambassador
- V850 Eldorado

Rif. Guzzi: 12715421 • 71028901

Rif. Marelli: CE 29 D • CE 36 E • 56181103



07.0161 impianti Marelli - Lombardini - mf. 0,32 - Ø 18x31,5

Per:

Cotiemme	motori con MCR 12 CA 300	
Lombardini	LA 60/65/80/90	
Marelli		
Magneti	MCR12	MCR16
Ruggerini	con magnete MCR 12	
Slanzi	motori con MCR 12	

Rif. Marelli: CE 4 U • 56181502

Rif. Lombardini: 7025-0501



07.0087 impianto Stefa - mf. 0,21 - Ø 17x25

Per:

Avaros		
Fuchs Motoren		
Gasqui Moped		
HMW	motori vari	
Husqvarna	motoseghe 70 100	90
Jonsered	motoseghe XF	XG
NSU	Quickly (2a serie)	Monark

Rif. Icet: 5871

Rif. Sfera: 2822803 • 24435 • 2443518



07.06261 impianto Marelli - mf. 0,25 - Ø 18x31,5

Per:

Guzzi	850 T3/T4/T5	850 T3 California
	850 Le Mans I/II	850 Le Mans III
	1000 SP/SP II	1000 S
	V7 750 Sport	1000 GT
	1000 California II/III	1000 Le Mans

Rif. Guzzi: GU14715433 (14715426 - coppia)

Rif. Marelli: CE 36 M/N • 561-811-33/34-CR36N

Sostituisce **07.0626**



07.0206 impianto PAL/Tesla - mf. 0,25 - Ø 18x36

Per:

CZ	125/175/250/350 (55/62)	175 Roller la Boheme (57/62)
Jawa	50 Moped (57/60)	125 (57/63)
	175 (55/73)	175 Roller la Boheme (57/63)
	350 (75/>)	250/350 Senior (55/63)
	350 Velovex (75/>)	

Rif. Tesla: WK 717-28-110/130/180

CONDENSATORI IMPIANTI PIAGGIO



07.0075 impianto Piaggio - mf. 0,34 - Ø 20x34,7

Per:

Piaggio	Vespa 125 VNB1 (59/61)	Vespa 125 VNB2/VNB6 (61/66)
	Vespa 150 GL (65/68)	Vespa 125 GT VNL2 (66/73)
	Vespa 125 Super (65/69)	Vespa 150 VBB2 (62/67)
	Vespa 150 Super (65/77)	Vespa 150 Sprint (65/74)
	Ape 175 (63/64)	

Rif. Icet: 5744

Rif. Piaggio: 046750



07.0155 impianto Piaggio - mf. 0,25 - Ø 20x30,5

Per:

Piaggio	Vespa 50 N/L/R (63)	50 S (66/68)
	50 Special (63/>)	Vespa 50 SS (66/71)

Rif. Icet: 5749

Rif. Piaggio: 098061



07.0097 impianto Piaggio - mf. 0,32 - Ø 20x34,7

Per:

Piaggio	Vespa 125/150 (59/65)	Vespa 150 GS/GL (59/65)
	Vespa 150 Sprint (65/67)	Ape 125/150/175 (59/62)

Rif. Icet: 5745

Rif. Piaggio: 097713 ex 084332



07.0156 impianto Piaggio - mf. 0,32 - Ø 20x31

Per:

Piaggio	Vespa 50 Sport (64/72)/SS (64/72)/Special (57/>)	
	Vespa 50 (57)	Vespa 50 L (66/70)
	Vespa 50 N (63/73)	Vespa 50 R (70)
	Vespa 50 S (63/73)	

Rif. Icet: 5750

Rif. Piaggio: 078937



07.01302 impianto Piaggio - mf. 0,30 - Ø 20x34,7

Per:

Piaggio	Vespa 125 VM2 (53/54)	Vespa 125 VNI/VN2 (55/57)
	Vespa 150 VL1/VL3 (54/57)	Vespa 150 VB1 (57/58)
	Vespa 160 GS VSB1 (62/64)	Vespa 150 GS VS2/VS5 (56/61)
	Vespa 180 SS VSC1 (64/68)	Ape 150 (53/58)
	Ape 350 (65/71)	Ape 400/R (65/78)
	Ape P401 (78/81)	Ape 450 (64/66)
	Ape 500 (175 - 66/74)	

Rif. Icet: 5742-5747

Rif. Piaggio: 092817 (018941)



07.0157 impianto Piaggio - mf. 0,32 - Ø 20x31

Per:

Piaggio	Ape P50 (80/85)	Vespa 90/125 Primavera
	Vespa 90 SS (65/71)	Vespa 150 Super (71/73)
	Vespa 180 SS (68)	Ape 50/250

Rif. Icet: 5748

Rif. Piaggio: 079697



07.0179 impianto Piaggio - mf. 0,28 - Ø 18x27

Per:

Gilera CBA 50 Eco
Trend

Piaggio Ciao Ciao PX
Bravo Boxer
Si (</85) Ape 50 (69/72)

Rif. Icet: 5751

Rif. Piaggio: 102939 • 144241



07.0201 impianto Piaggio - mf. 0,21 - Ø 14x35

Per:

Piaggio Ape P 501 (78/83)
Ape 550 MPV (69)
Ape 600 MP/MPV (67/70)

Rif. Icet: 5753

Rif. Piaggio: 123828



07.0192 impianto Piaggio - mf. 0,34 - Ø 20x30,5

Per:

Piaggio Vespa 125 GTR VNL2 100001 (69/77)
Vespa 125 TS VNL3 (75/77 - fino a telaio 18138)
Vespa 150 Sprint Veloce (69/77)
Vespa 180 Rally VSD1 (68/73)

Rif. orig.: 155973



07.0216 impianto Piaggio/Ducati - mf. 0,34 - Ø 13x35

Per:

Piaggio Vespa P 125/150 X (12V - c/freccie)
P 150 S
P 125 X America

Rif. Ducati: 11292509 • 113025

Rif. Icet: 5743/A

Rif. Piaggio: 182343 • 134116



07.0198 impianto Piaggio - mf. 0,32 - Ø 20x35

Per:

Piaggio Vespa 150 (77 - VLB1)
Vespa P 125 X/150 X (6V - s/freccie)
Vespa TS 125 (VNL3 - 77/78 - da telaio 18139)
Vespa P 150 S
150 Sprint/Veloce
Ape P 401
Ape 500

Rif. Icet: 5746/A

Rif. Piaggio: 133502

TABELLA APPLICAZIONI COMMUTATORI BLOCCASTERZO E KIT SERRATURE

MARCA / MODELLO / C.C. / ANNO	COMMUTATORE BLOCCASTERZO	RIFERIMENTO ORIGINALE	FIG. PAG.	KIT SERRATURE COMPLETO	RIFERIMENTO ORIGINALE	FIG. PAG.
APRILIA SCOOTER						
50 Gulliver Air/LC (94/>)	09.72337	AP8201600	371	09.71732	AP8201732	376
50 Habana/Habana Custom (99/03)				09.71850	AP8202149	377
50 Mojito Retro'/Custom (99/03)				09.71850	AP8202149	377
50 Mojito Custom 2T (04/08)				09.71852	AP8104050	377
50 Rally Air/LC (95/00)	09.72337	AP8201600	371	09.71492	AP8201845	376
50 Scarabeo/Street 2T (Mot. Minarelli - 93/06)	09.71793	AP8201793	371	09.71590	AP8201846	376
50 Scarabeo Street 2T/Rst (Mot. Piaggio - 05/09)	09.71793	AP8224524	371	09.71590	AP8201846	376
50 Scarabeo 2T/Net (Mot. Piaggio - 09/18)	09.74010	AP8104599/860579	371			
50 Scarabeo 4 Tempi/Rst Euro 3 (02/09)	09.74010	AP8104599/860579	371	09.72612	AP8202329/85180R	378
50 Scarabeo Quattro/4V-4T/4T Net (09/18)	09.74010	AP8104599/860579	371	09.72612	85180R	378
50 Sonic/LC/GP (98/08)				09.72014	AP8202014	377
50 SR Air UrbanKid/Viper/Replica/Europe (93/96)	09.72337	AP8201600	371	09.71492	AP8201845	376
50 SR Air Esquire/Wave/UrbanKid/Sunfire (94/96)	09.72337	AP8201600	371	09.71492	AP8201845	376
50 SR LC/Replica (94/96)	09.72337	AP8201600	371	09.71492	AP8201845	376
50 SR Air WWW (97/02)	09.72337	AP8201600	371	09.71492	AP8201845	376
50 SR H2O Stealth/Netscaper (Mot. Minarelli - 97/00)	09.72337	AP8201600	371	09.71492	AP8201845	376
50 SR H2O Racing (Mot. Minarelli - 97/00)	09.72337	AP8201600	371	09.71492	AP8201845	376
50 SR H2O Racing/Sport (Mot. Aprilia carb.- 00/04)	09.72345	AP8224343	371	09.72344	AP8202386	377
50 SR Di-Tech/E2 (Mot. Aprilia Di-Tech - 00/04)	09.72345	AP8224343	371	09.72344	AP8202386	377
50 SR New Di-Tech (Mot. Aprilia Di-Tech - 04/06)				09.74003	AP8202396/85984I	378
50 SR R Factory IE (Mot. Aprilia Di-Tech - 04/06)				09.74003	AP8202396/85984I	378
50 SR R Factory IE/SBK (Mot. Piaggio Iniez. - 04/16)				09.74003	AP8202396/85984I	378
50 SR Street IE (Mot. Piaggio Iniez. - 03/13)	09.72345	AP8224343	371	09.72344	AP8202386	377
100 Scarabeo 4 Tempi/Rst Euro 3/Net (01/18)	09.74010	AP8104599/860579	371	09.72612	AP8202329/85180R	378
125 Atlantic/Euro 3 (03/11)				09.72611	AP8104418	377
125 Habana/Habana Custom (99/03)				09.71852	AP8104050	377
125 Mojito Retro'/Custom (99/03)				09.71852	AP8104050	377
125/150 Mojito/Custom (03/07)				09.71850	AP8202149	377
125 Mojito Euro 3 (08/10)				09.71850	AP8202149	377
125/150 Leonardo (96/98)				09.71070	AP8102412	376
125/150 Leonardo/ST (99/04)	09.74008	AP8102924	371	09.71840	AP8102923	376
125/150 SR (99/01)				09.71851	AP8102975	377
125/150 Scarabeo (99/04 - Mot. Rotax)				09.71842	AP8102841	377
125 Scarabeo Euro 2 (03 - Mot. Piaggio)				09.71842	AP8102841	377
125 Scarabeo Euro 2 (04/06 - Mot. Piaggio)				09.74004	AP8104824	378
125 Scarabeo Euro 3 (06/07)				09.74009	852139	378
125 Sport City/Euro 3 (04/08)				09.2640 09.72640	AP8104726/85181R	376 376
125 Sport City Cube/Street (08/13)				09.2640 09.72640	AP8104726/85181R	376 376
200 Atlantic (03/05)				09.72611	AP8104418	377
200 Scarabeo (01/04 - Mot. Rotax)				09.71842	AP8102841	377
200 Scarabeo Euro 2 (03 - Mot. Piaggio)				09.71842	AP8102841	377
200 Scarabeo Euro 3 (06/07 - Mot. Piaggio)				09.74009	852139	378
200 Sport City/Euro 3 (04/08)				09.2640 09.72640	AP8104726/85181R	376 376

Tabella Applicazioni Commutatori Bloccasterzo e Kit Serrature

MARCA / MODELLO / C.C. / ANNO	COMMUTATORE BLOCCASTERZO	RIFERIMENTO ORIGINALE	FIG. PAG.	KIT SERRATURE COMPLETO	RIFERIMENTO ORIGINALE	FIG. PAG.
200 Sport City Cube (08/11)				09.2640 09.72640	AP8104726/85181R	376 376
250 Atlantic/Euro 3 (03/09)				09.72611	AP8104418	377
250 Scarabeo Euro 2 (04/06)				09.74004	AP8104824	378
250 Sport City (06/08)				09.2640 09.72640	AP8104726/85181R	376 376
250 Sport City Cube (08/11)				09.2640 09.72640	AP8104726/85181R	376 376
250 Leonardo/ST (99/04)	09.74008	AP8102924	371	09.71843	AP8102877	377
300 Atlantic (10/13)				09.72611	AP8104418	377
300 Leonardo (04/05)	09.74008	AP8102924	371	09.71843	AP8102877	377
300 Sport City Cube/Street (08/13)				09.2640 09.72640	AP8104726/85181R	376 376
400 Atlantic Sprint (05/10)				09.72611	AP8104418	377
500 Atlantic Sprint (05/10)				09.72611	AP8104418	377

APRILIA CICLOMOTORI E MOTO

50 AF1 Futura (90/91)	09.72342	AP8212342	371			
50 AF1 Europa (90)	09.72710	AP8112710	371			
50 AF1 Europa (91/92)	09.72342	AP8212342	371			
50 Pegaso (91/94)	09.72342	AP8212342	371			
50 MX Motard (02/03)	09.72710	AP8112710	371			
50 Red Rose (89/92)	09.72710	AP8112710	371			
50 RS/Extrema (93/97)	09.72342	AP8212342	371			
50 RS (98)	09.72710	AP8112710	371			
50 RS (99/05)				09.1602 09.71602	AP8202358	376 376
50 RS (06/10)				09.74006	861029/86151R	378
50 RS Tuono (03/05)				09.1602 09.71602	AP8202358	376 376
50 RX 3/5 Marce (90/97)	09.72342	AP8212342	371			
50 RX Enduro (98/03 - MU00/ST00)	09.72710	AP8112710	371			
50 RX/Racing (06/17)				09.74005	861013	378
50 RX Euro 4/ Factory Euro 4 (18)				09.74005	861013	378
50 SX/Limited Edition (06/17)				09.74005	861013	378
50 SX Euro 4/ Factory Euro 4 (18)				09.74005	861013	378
125 AF1 Europa (90/91)	09.72710	AP8112710	371			
125 AF1 Futura (90/92)	09.72710	AP8112710	371			
125 Classic (95/99)	09.71793	AP8201793	371	09.74002	AP8102484	378
125 Pegaso (89/94)	09.72710	AP8112710	371			
125 Red Rose (87/94)	09.72710	AP8112710	371			
125 RS/Extrema/Replica (92/98)	09.72710	AP8112710	371	09.74007	AP8102512	378
125 RS (99/05)	09.71873	AP8124593	371			
125 RX (08/10)				09.74005	861013	378
125 SX (08/10)				09.74005	861013	378
250 RS (95/97)	09.72710	AP8112710	371			
650 Pegaso (92/96)	09.72710	AP8112710	371	09.74007	AP8102512	378
650 Pegaso/3 (97/00)	09.72710	AP8112710	371			
650 Pegaso IE (01/04)	09.71873	AP8124593	371			
1000 SL Falco (00/03)	09.71873	AP8124593	371			

MARCA / MODELLO / C.C. / ANNO	COMMUTATORE BLOCCASTERZO	RIFERIMENTO ORIGINALE	FIG. PAG.	KIT SERRATURE COMPLETO	RIFERIMENTO ORIGINALE	FIG. PAG.
BENELLI						
50 491 GT/Sport/Racing/ST/RR/SP/Morini (98/05)	09.74301	R55140021A0	372			
50/100 K2/LC	09.74301	R55140021A0	372			
BETAMOTOR						
50 Ark Air/LC/LC-K (94/08)				09.73570	2803580000	379
DERBI						
50 Senda R (00/01)				09.71883	00H04603871	379
50 Senda R DRD EU1 (02)				09.71883	00H04603871	379
50 Senda R DRD Racing/LTD/EU 2 (04/08)				09.2218	00H05908251	379
50 Senda HYP DRD EVO EU2/Lim.Ed. (08/09)				09.2218	00H05908251	379
50 Senda R DRD X-Trem EU 2 (10/12)				09.2218	00H05908251	379
50 Senda R X-Trem (03)				09.71883	00H04603871	379
50 Senda R X-Trem/EU 2 (04/10)				09.2218	00H05908251	379
50 Senda R X-Race/EU 2 (04/10)				09.2218	00H05908251	379
50 Senda Black Edition (03)				09.71883	00H04603871	379
50 Senda SM Black Edition (05)				09.2218	00H05908251	379
50 Senda SM (00/01)				09.71883	00H04603871	379
50 Senda SM DRD EU1 (02/03)				09.71883	00H04603871	379
50 Senda SM DRD Racing/LTD/EU 2 (04/13)				09.2218	00H05908251	379
50 Senda SM X-Trem (02/03)				09.71883	00H04603871	379
50 Senda SM X-Trem/EU 2 (04/10)				09.2218	00H05908251	379
50 Senda SM X-Race/EU 2 (04/10)				09.2218	00H05908251	379
50 Atlantis Air (99/01)	09.71500	00G05900331	372			
50 Atlantis LC (99/01)	09.71500	00G05900331	372	09.2872	00G05904251	379
50 Atlantis O2 (02)/O2 Red Bullet (03)				(s/cavo sella)		
50 Atlantis O2 Two Chic (05)				09.72872		379
50 Atlantis 4T (04/06)				(s/cavo sella)		
50 Atlantis O2 Bullet/City (03/06)	09.71500	00G05900331	372			
50 Atlantis/City 2T Euro 2 (07/10)	09.71500	00G05900331	372			
50 Atlantis 2T Bullet (10/>)	09.71500	00G05900331	372			
50 Atlantis 4T Euro 2 (07/>)	09.71500	00G05900331	372			
50 GP1 Euro 2 (05)	09.71500	00G05900331	372			
50 GP1 Race Euro 2 (05/07)	09.71500	00G05900331	372			
100 Atlantis 2T (00/01)	09.71500	00G05900331	372	09.2872	00G05904251	379
100 Atlantis 4T (04/06)				(s/cavo sella)		
				09.72872		379
				(s/cavo sella)		
GILERA						
50 RCR (03)				09.71883	00H04603871	379
50 RCR (06/12)				09.2218	00H05908251	379
50 SMT (03)				09.71883	00H04603871	379
50 SMT/Racing (06/13)				09.2218	00H05908251	379
HONDA						
50 GP Dio • SP Dio • SC01 • SR				09.77487	35010-GW0-020	381
50 SA Vision (88/93)				09.77486	35010-GS7-010	381
50 SFX (95/00)				09.77496	35010-GBM-850	381
				09.7496		381

Tabella Applicazioni Commutatori Bloccasterzo e Kit Serrature

MARCA / MODELLO / C.C. / ANNO	COMMUTATORE BLOCCASTERZO	RIFERIMENTO ORIGINALE	FIG. PAG.	KIT SERRATURE COMPLETO	RIFERIMENTO ORIGINALE	FIG. PAG.
50 SJ Bali (93/00)				09.77495	35010-GAV-700/W20	381
50/75 SH (87/92)	09.7493	35100-GJ4-760	372			
50 SH (96/02)				09.77497	35010-GBY-910	381
50 Sky (SGX/S - 97/02)				09.71933	35010-GCG-930	379
50 SXR (98/00)				09.77496 09.7496	35010-GBM-850	381 381
50 ZX (95)				09.77487	35010-GW0-020	381
50 ZX (96)				09.7498	35010-GBL-000	381
50 X8R-S/X8R-X (SZX - 98/02)				09.73501	35010-GCM-900	380
100 SCV Lead (03/07)	09.74112	35100-KRP-981	372			
100 SH (96/00)				09.77497	35010-GBY-910	381
125 NS F	09.7481	35100-KR1-761	372			
125/150 Chiocciola @ (NES - 00/>)				09.72097	35010-KGF-900	380
125/150 Dylan (SES - 02/>)				09.72207	35010-KPZ-900	380
125/150 Pantheon 2 tempi (98/02)				09.71752	35010-KEY-900	380
125/150 Pantheon 4 tempi (03/07)	09.2630	35100-KRJ-900	372			
125/150 PSi (PES - 06/10)				09.72643	35010-KTF-640	380
125/150 SH (01/04)				09.72154	35010-KPR-900	379
125/150 SH i Iniezione (05/10)				09.72643	35010-KTF-640/980	380
250 Foresight (Disco/Disco - 00/>)				09.71752	35010-KEY-900	380
CBF 1000 / ABS 06/11				09.2690	35010-MFA-D01	380
CBF 1000 FTA ABS (10)				09.2695	35010-MGJ-D30	380

KYMCO

50 Dink/LC/Classic/Euro 2 (98/07)				09.77475 09.7475	35010-KBE-E000 00168927	382 382
50 DJ X/DJ Y/DJ W (91/00)				09.77486	35010-GS7-010 00169007	382
50 Filly LX (01/02)	09.74223	35101-KHC4-305 00168913	373			
50 People/Euro 2 (99/13)				09.74227	35010-KFA6-E00 00169307	382
50 People S 2T/4T (05/17)	09.74228	35101-LCD3-325 00168915	373			
50 Vitality 2T/4T (04/08)				09.74225	35010-KKD6-E10 00169902	382
50 YUP/Euro 2 (02/04)				09.74225	35010-KKD6-E10 00169902	382
125 Agility/Euro 2/Euro 3 R12 (05/18)				09.74221	35010-LDF7-E10 00169181	382
125/150 Dink/LX (97/07)				09.77475 09.7475	35010-KBE-E000 00168927	382 382
125/150/200 Dink Classic/Euro 2 (02/07)				09.77475 09.7475	35010-KBE-E000 00168927	382 382
125/150 Gran Dink (01/02)	09.74223	35101-KHC4-305 00168913	373			
125/150 Gran Dink Euro 2/Euro 3 (03/09)	09.74224	35101-KKC2-325 00169056	373			
125/150 Movie XL/Euro 2 (01/06)				09.74222	35010-KKD7-3050-M1 00168183	382
125/150 Movie Euro 3 (06/09)				09.74222	35010-KKD7-3050-M1 00168183	382

MARCA / MODELLO / C.C. / ANNO	COMMUTATORE BLOCCASTERZO	RIFERIMENTO ORIGINALE	FIG. PAG.	KIT SERRATURE COMPLETO	RIFERIMENTO ORIGINALE	FIG. PAG.
125/150 People/Euro 2/Euro 3 (99/13)				09.74227	35010-KFA6-E00 00169307	382
125/200 People S/Euro 3/DD/IE (05/16)	09.74228	35101-LCD3-325 00168915	373			
125/200/300 People Gti /Euro 4 (10/18)	09.74231	35101-LGE5-305-M2 00135107	373			
125/200/300 Downtown ie (09/16)	09.74230	35101-LEA7-315-M1 00135048	373			
250 Gran Dink/Euro 2 (01/07)	09.74223	35101-KHC4-305 00168913	373			
250 People LC (03/06)	09.74223	35101-KHC4-305 00168913	373			
250 X-Citing (05/06 - carb.)	09.74229	35101-LBA2-315 00169129	373	09.74226	35010-LBA2-315-M1 00169146/62	382
250 X-Citing i (06/07 - iniez.)	09.74229	35101-LBA2-315 00169129	373	09.74226	35010-LBA2-315-M1 00169146/62	382
300 X-Citing I/R/IR (08/13)	09.74229	35101-LBA2-315 00169129	373	09.74226	35010-LBA2-315-M1 00169146/62	382
500 X-Citing (05/06 - carb.)	09.74229	35101-LBA2-315 00169129	373	09.74226	35010-LBA2-315-M1 00169146/62	382
500 X-Citing I/R (06/13 - iniez.)	09.74229	35101-LBA2-315 00169129	373	09.74226	35010-LBA2-315-M1 00169146/62	382

MALAGUTI

50 Centro 2T/Cat. (93/00)				09.72010	09002600	383
50 Centro 4T/SL (08/10)				09.74015	09008400	383
50 Ciak 2T/TD/Mono/Master/Rst/Euro 2/2.3 (99/10)				09.72118	09005100	383
50 Crosser CR1 (95/00)	09.79027	09003100	373			
50 F10 Jetline/Rst/Euro 2/2.3/AC (92/10)				09.72010	09002600	383
50 F12 Phantom/LC/Kat/Rst/Euro 2/2.3 (94/06)	09.79027	09003100	373	09.72009	09002800	383
50 F15 Firefox/TD/Kat/Euro 2/2.3 (96/06)				09.72011	09003500	383
50 XSM Power-Up (07/10)				09.74304	09205000	383
50 XTM Power-Up (07/10)				09.74304	09205000	383
100 F12 Phantom 2T (99/>)	09.79027	09003100	373	09.72009	09002800	383
100 Ciak 2T (99/>)				09.72118	09005100	383
125 Centro 4T/SL (07/10)				09.74015	09008400	383
125 Ciak/Master/Euro 2/Euro 3 (99/10)				09.72118	09005100	383
125/150 F18 Warrior (00/>)				09.72011	09003500	383
125 X3M Enduro (08)				09.74304	09205000	383
125 X3M Motard (08)				09.74304	09205000	383
125 Madison/R/Rst Euro 2 (99/05-Mot.Minarelli)				09.71949	09005300	383
150 Ciak/Master/Euro 2 (99/05)				09.72118	09005100	383
150 Madison T (99/01)				09.71949	09005300	383
160 Centro 4T/SL (07/10)				09.74015	09008400	383
180 Madison R (01/02)				09.71949	09005300	383
200 Ciak/Master/Euro 2 (06/10)				09.72118	09005100	383
200 Madison /Rst Euro 2 (02/03)				09.71949	09005300	383
250 Madison S (99/03 - Mot.Yamaha)				09.71949	09005300	383
250 Madison RS Rst (04/05 - Mot.Piaggio carb.)				09.71949	09005300	383
400 Madison/K Rst (02/05)				09.71949	09005300	383

Tabella Applicazioni Commutatori Bloccasterzo e Kit Serrature

MARCA / MODELLO / C.C. / ANNO	COMMUTATORE BLOCCASTERZO	RIFERIMENTO ORIGINALE	FIG. PAG.	KIT SERRATURE COMPLETO	RIFERIMENTO ORIGINALE	FIG. PAG.
50 Booster (90/94 - 3WW)	09.71693	3VL-H2501-00	374	09.2021 09.72021	5JH-H2021-00	384 384
50 Booster (01/02 - 5NT)	09.71693	3VL-H2501-00	374	09.2021 09.72021	5JH-H2021-00	384 384
50 Booster L (01/03 - 5SX)	09.71693	3VL-H2501-00	374	09.2021 09.72021	5JH-H2021-00	384 384
50 Booster Naked (03 - 1D12)				09.72651	5XW-H2021-00	384
50 Booster NG (95/02 - 4SB-5FX2-5LF-5NU)				09.71059	4SB-H2021-02/11	384
50 Booster NG (03/06 - 1B02)				09.72314	1B0-H2021-00	384
50 Booster Road (94/95 - 4PA1)	09.71693	3VL-H2501-00	374	09.2021 09.72021	5JH-H2021-00	384 384
50 Booster Rocket (97/98 - 4UP)				09.71059	4SB-H2021-02/11	384
50 Booster Spirit/Euro 2/SP (96/02) (4VU-5LE/5MM-5RY2-5RH2)	09.71693	3VL-H2501-00	374	09.2021 09.72021	5JH-H2021-00	384 384
50 Booster Spirit Euro 2 (03 - 5XW/5XX)				09.72651	5XW-H2021-00	384
50 Booster Spirit L (03 - 5XY2/5YA2)				09.72651	5XW-H2021-00	384
50 Booster Track (96/98 - 4YB)				09.71059	4SB-H2021-02/11	384
50 Evolis (92/95)	09.71693	4CU-H2501-00	374			
50 Flipper/Cat. (98/02)				09.72732	5EU-H2021-00	384
50 Fizz (94/95)	09.71693	4CU-H2501-00	374			
50 Forte (94/95)	09.74301	4MJ-H2501-00	374			
50 Mach-G/Euro 2 (02/08)	09.71788	5KK-H2501-00	375			
50 Nitro (97/02)				09.15201 09.71520	5BR-H2021-00	384 384
50 Ovetto (99/01)	09.71500	5AD-H2501-00	374			
50 Ovetto/Euro 2 (02/06)	09.71788	5KK-H2501-00	375			
50 Stunt (00/02)	09.71693	3VL-H2501-00	374	09.2021 09.72021	5JH-H2021-00	384 384
50 X-Power (03/05)	09.74305	5WX-W2501-00	374	09.74306	5WX-S2501-10	385
50 X-Power (06/12)	09.74305	5WX-W2501-00	374			
50 DT R/SM X-Limit (08/11)				09.74304	13D-H2021-00	385
100 Booster (99/>)	09.7470	4VP-H2501-20	374			
100 Ovetto (00/>)	09.71788	5KK-H2501-00	375			
125 Flame X (07/12)	09.74303	4P9-H2501-02/03	374			
125/150 Skyliner (Disco/Tamburo - 98/00)	09.71950	5DS-H2501-00	374			
125/150/180 Skyliner (Disco/Disco - 01/>)				09.729331	5NR-S2501-00	385
125/150 Thunder (01/>)	09.71909	5HT-H2501-00	374			

PEUGEOT

50 Buxy (94/97)				09.77499	752727	386
50 Elyseo (99/04)				09.74501	739898	386
50 Elystar TDSI (03/05)				09.74501	739898	386
50 Fox/L (94/98)				09.77499	752727	386
50 Ludix 10 One 2T (04/>)	09.74507	755930	375			
50 Ludix 14 Classic 2T (04/>)	09.74507	755930	375			
50 Ludix Pro 4T (09/10)	09.74507	755930	375			
50 Metal-X (02/>)	09.74507	755930	375	09.2007 09.72007	735883	385 385
50 ST Rapido/Rapido 3 (85/93)				09.5695 09.75695	720695	385 385

MARCA / MODELLO / C.C. / ANNO	COMMUTATORE BLOCCASTERZO	RIFERIMENTO ORIGINALE	FIG. PAG.	KIT SERRATURE COMPLETO	RIFERIMENTO ORIGINALE	FIG. PAG.
50 Speedake (95/97)				09.77499	752727	386
50 Speedfight Air/LC/Cat. (97/99) (s/antifurto elettronico)				09.2007 09.72007	735883	385 385
50 Speedfight 2 Air/Silverport (05/08)	09.74507	755930	375			
50 Speedfight 2 LC WRC (05/06)	09.74507	755930	375			
50 Speedfight 2 LC LR/Iron-X/R-CUP (07/08)	09.74507	755930	375			
50 Speedfight 2 LC LR Ultimate Edition (08/10)	09.74507	755930	375			
50 Squab (95/97)				09.2007 09.72007	735883	385 385
50 Trekker On Road/Off Road (98/00)				09.2007 09.72007	735883	385 385
50 TRK2 WRC/Furious/RallyVictories (04/09)	09.74507	755930	375			
50 Vivacity/Cat./VSX/XR (s/antif. elettronico - 99/05)				09.72008	739576	385
50 Vivacity 2 (s/antif. elettronico - 06/07)				09.72008	739576	385
50 Zenith L/LM (94/96)				09.77499	752727	386
50 Zenith N/LN/LS (94/98)				09.77499	752727	386
50 X-Race (03/>)	09.74507	755930	375			
100 Elyseo (00/01)				09.74501	739898	386
100 Trekker (98)				09.2007 09.72007	735883	385 385
100 Vivacity (s/antifurto elettronico - 99)				09.72008	739576	385
100 Speedfight (s/antifurto elettronico - 97/00)				09.2007 09.72007	735883	385 385
125/150 Elyseo (99/04)				09.74501	739898	386
125/150 Elystar/Advantage/IS2/ISU2 (02/07)				09.74501	739898	386
250 SV (Honda FES 250 - 01/>)				09.71752	755056	385

PIAGGIO

50 Diesis 2T (01/>)	09.71500	ODN00G05900331	372			
100 Diesis 2T (01/>)	09.71500	ODN00G05900331	372	09.2872 (s/cavo sella) 09.72872 (s/cavo sella)	ODN00G05904251	379 379

SUZUKI

50 AP (94/97)				09.79022	37100-03A70	386
50 AY Katana/LC (97/06)				09.79022	37100-09EFO	386
125/150 UH Burgman (02/06)	09.74605	37100-49F00	375			

YAMAHA

50 Aerox (97/02)				09.15201 09.71520	5BR-H2021-00	384 384
50 Axis S/T (95/96)	09.74301	4MJ-H2501-01	374			
50 Breeze (94/95)	09.71693	4FW-H2021-02	374			
50 BW'S Bump (97/98 - 4YB)				09.71059	4SB-H2021-02/11	384
50 CW BW'S L (03)				09.72651	5XW-H2021-00	384
50 BW'S Naked (03 - 1D11)				09.72651	5XW-H2021-00	384
50 BW'S Next Generation/Cat. (97/02)				09.71059	4SB-H2021-02/11	384
50 BW'S Next Generation (03/06)				09.72314	1B0-H2021-00	384
50 BW'S Original Euro 2/SP Euro 2 (97/02)	09.71693	3VL-H2501-00	374	09.2021 09.72021	5JH-H2021-00	384 384

Tabella Applicazioni Commutatori Bloccasterzo e Kit Serrature

MARCA / MODELLO / C.C. / ANNO	COMMUTATORE BLOCCASTERZO	RIFERIMENTO ORIGINALE	FIG. PAG.	KIT SERRATURE COMPLETO	RIFERIMENTO ORIGINALE	FIG. PAG.
50 BW'S Original Euro 2 (03)				09.72651	5XW-H2021-00	384
50 BW'S R (01 - 5SX1)	09.71693	3VL-H2501-00	374	09.2021 09.72021	5JH-H2021-00	384 384
50 CW RS SPY (95/98 - 4UP)				09.71059	4SB-H2021-02/11	384
50 DT R/X (07/10)				09.74304	13D-H2021-00	385
50 DT SM/RSM (08/11)				09.74304	13D-H2021-00	385
50 Jog R/Euro 2 (02/08)	09.71788	5KK-H2501-00	375			
50 Neo's (99/01)	09.71500	5AD-H2501-00	374			
50 Neo's/Euro 2 (02/06)	09.71788	5KK-H2501-00	375			
50 Slider (00/02)	09.71693	3VL-H2501-00	374	09.2021 09.72021	5JH-H2021-00	384 384
50 TZR/RR (03/05)	09.74305	5WX-W2501-00	374	09.74306	5WX-S2501-10	385
50 TZR/RR (06/12)	09.74305	5WX-W2501-00	374			
50 Why/Cat. (98/02)				09.72732	5EU-H2021-00	384
100 BW'S (99/>)	09.7470	4VP-H2501-20	374			
100 Neo's (00/>)	09.71788	5KK-H2501-00	375			
125 MT / A (15/17)				09.74302	5D7-WH202-09	385
125 NXC Cygnus X (07/12)	09.74303	4P9-H2501-02/03	374			
125 XT R/X (07/08)				09.74304	13D-H2021-00	385
125 YZF-R/RA (08/17)				09.74302	5D7-WH202-09	385
125/150 Majesty (Disco/Tamburo - 98/00)	09.71950	5DS-H2501-00	374			
125/150/180 Majesty/E (Disco/Disco - 01/10)				09.729331	5NR-S2501-00	385
125/150 Maxster (01/>)	09.71909	5HT-H2501-00	374			

COMMUTATORI BLOCCASTERZO SCOOTER - CICLOMOTORI - MOTOCICLI

APRILIA

**09.72345** commutatore bloccasterzo - 3 posizioniPer:

Aprilia SR 50 Di-Tech/E2 (00/04)
SR 50 IE (03/13 - mot. Piaggio iniez.)
SR 50 H2O Racing/Sport (00/04 - mot. Suzuki/Aprilia - Carb.)

Rif. orig.: AP8224343

**09.72337** commutatore bloccasterzo - 3 posizioniPer:

Aprilia SR 50 WWW/Stealth/Netscaper/Racing/Sport (mot. Minarelli 97/02)
SR 50/Urban/Viper Replica/LC (93/96)
Rally 50/50 LC Gulliver 50/LC

Rif. orig.: AP8201600

**09.71873** commutatore bloccasterzo - 3 posizioniPer:

Aprilia RS 125 (99/05) Pegaso 650 IE (01/04)
SL 1000 Falco (00/03)

Rif. orig.: AP8124593

**09.72342** commutatore bloccasterzo - 4 posizioniPer:

Aprilia AF1 50 Futura (90/92) AF1 50 Replica (91/92)
AF1 50 Europa (91/92) RS 50 (93/97)
RX 50 (90/97) Pegaso 50 (91/94)

Rif. orig.: AP8212342

**09.71793** commutatore bloccasterzo - 3 posizioniPer:

Aprilia Scarabeo 50 (mot. Minarelli - 93/06)
Scarabeo 50 Street/RST (mot. Piaggio - 05/09)
Classic 125 (95/>)

Rif. orig.: AP8201793

**09.72710** commutatore bloccasterzo - 3 posizioniPer:

Aprilia AF1 50 Europa (90) 50 Red Rose (89/92)
50 RS (98) 50 RX (98/03)
AF1 125 Futura (90/92) 125 Europa (90/91)
RS 125 (92/98) Pegaso 125 (89/94)
Red Rose 125 (87/94) RS 250 (95/97)
Pegaso 650/3 (92/00)

Rif. orig.: AP8112710

**09.74008** commutatore bloccasterzo - 3 posizioniPer:

Aprilia Leonardo 125/150/250/300/ST (99/>)

Rif. orig.: AP8102924

**09.74010** commutatore bloccasterzo - 3 posizioni - 4 fastonPer:

Aprilia Scarabeo 50 2T/Net (09/18)
Scarabeo 50 4 tempi/RST Euro 3 (02/09)
Scarabeo 50 Quattro/4T-4V/4T Net (09/18)
Scarabeo 100 4 tempi/RST/Net (01/18)

Rif. orig.: AP8104599/860579

BENELLI



09.74301 commutatore bloccasterzo - 3 posizioni

Per:

Benelli K2 50/LC/100
491 50/Sport/GT/ST/RR/Racing/SP/Morini

Rif. orig.: R55140021A0

DERBI/PIAGGIO



09.71500 commutatore bloccasterzo centralizzato - c/levismo sella - 3 posizioni

Per:

Derbi Atlantis 50/LC/02/2T/4T/Euro 2 (99/10) Atlantis 100 2T/4T
GP1 50 Euro 2 (05/07)

Piaggio Dieses 50/100

Rif. Derbi: 00G05900331

Rif. Piaggio: ODN00G0590331

HONDA




09.2630 commutatore bloccasterzo centralizzato Zadi (Q2389)

Di primo equipaggiamento su:

Honda Pantheon 125/150 4 tempi (03/07)

Rif. orig.: 35100-KRJ-900



09.7481 commutatore bloccasterzo - 3 posizioni - 4 faston

Per:

Honda NS 125 F (85/86)

Rif. orig.: 35100-KR1-761




09.74112 commutatore bloccasterzo - 3 posizioni

Per:

Honda SCV 100 Lead 4T (03/07)

Rif. orig.: 35100-KRP-981



09.7493 commutatore bloccasterzo - 3 posizioni - 4 faston

Per:

Honda SH 50 (87/92)

Rif. orig.: 35100-GJ4-760

KYMCO

**09.74223** commutatore bloccasterzo centralizzatoPer:

Kymco Filly 50 LX (01/02) Grand Dink 125/150 (01/02)
 Gran Dink 250/Euro 2 (01/07) People 250 (03/06)

Rif. orig.: 35101-KHC4-3050 • 00168913

**09.74230** commutatore bloccasterzo centralizzatoPer:

Kymco Downtown 125 ie (09/16) Downtown 200 ie (10/13)
 Downtown 300 ie/ABS (09/16)

Rif. orig.: 00135048 • 00135123M1 • 35101-LEA7-315-M1

**09.74228** commutatore bloccasterzo centralizzatoPer:

Kymco People S 50 2T/4T (05/17) People S 125/200/IE (05/16)

Rif. orig.: 35101-LCD3-325 • 00168915

**09.74224** commutatore bloccasterzo centralizzatoPer:

Kymco Gran Dink 125/150/Euro 2/Euro 3 (03/09)

Rif. orig.: 00169056 • 35101-KKC2-325

**09.74229** commutatore bloccasterzo centralizzatoPer:

Kymco X-Citing 250/IE (05/07) X-Citing 300 IE/R (08/13)
 X-Citing 500 I/R (06/13)

Rif. orig.: 35101-LBA2-315 • 00169129

**09.74231** commutatore bloccasterzo centralizzatoPer:

Kymco People GTI 125 (10/15) People 125 GTI Euro4 (16/18)
 People GTI 200 (10/14) People GTI 300 (10/15)
 People 300 GTI Euro4 (16/18)

Rif. orig.: 00135107 • 35101-LGE5-305-M2

MALAGUTI

**09.79027** commutatore bloccasterzo - 3 posizioniPer:

Malaguti 50/100 FI2 Phantom/Kat/LC/RST (94/06) Crosser 50 CR1 (95/98)

Rif. orig.: 090.031.00

MBK/YAMAHA



09.71500 commutatore bloccasterzo centralizzato - c/levismo sella - 3 posizioni - s/cavo flessibile

Per:

MBK Ovetto 50 (99/01)

Yamaha Neo's 50 (99/01)

Rif. MBK/Yamaha: 5AD-H2501-00



09.71693 commutatore bloccasterzo - 3 posizioni

Per:

MBK Booster 50 (90/94)

Booster 50 (01/02)

Evolis 50 (92/95)

Stunt 50 (00/02)

Yamaha Breeze 50 (94/95)

BW'S R (01)

Booster 50 Road (94/95)

Booster L (01/03)

Fizz 50 (94/95)

BW'S 50 Original (97/02)

Slider 50 (00/02)

Rif. MBK/Yamaha: 3VL-H2501-00 • 4PC-H2501-00 • 4CU-H2501-00



09.74301 commutatore bloccasterzo - 3 posizioni

Per:

MBK 50 Forte

Yamaha Axis 50

Rif. orig.: 4MJ-H2501-00



09.7470 commutatore bloccasterzo centralizzato

Per:

MBK Booster 100

Yamaha BW'S 100

Rif. orig.: 4VP-H2501-20



09.71909 commutatore bloccasterzo centralizzato - 3 posizioni

Per:

MBK Thunder 125/150 (01/>)

Yamaha Maxster 125/150 (01/>)

Rif. MBK/Yamaha: 5HT-H2501-00



09.74303 commutatore bloccasterzo centralizzato

Per:

MBK 125 Flame X (07/12)

Yamaha NXC 125 Cygnus X (07/12)

Rif. orig.: 4P9H25010200/0300



09.71950 commutatore bloccasterzo centralizzato - c/levismo sella - 3 posizioni - s/cavo flessibile

Per:

MBK Skyliner 125/150 (98/00)

Yamaha Majesty 125/150 (98/00)

Rif. MBK/Yamaha: 5DS-H2501-00



09.74305 commutatore bloccasterzo - 3 posizioni - 4 faston

Per:

MBK X-Power 50 (03/12)

Yamaha TZR 50/RR (03/12)

Rif. orig.: 5WXW25010000



09.71788 commutatore bloccasterzo centralizzato - c/levismo sella - 3 posizioni - s/cavo flessibile

Per:

MBK Ovetto 50 (02/06) Mach 50 G (02/08)
Ovetto 100 (99/>)

Yamaha Neo's 50 (02/06) Jog 50 R (02/08)
Neo's 100 (99/>)

Rif. MBK/Yamaha: 5KK-H2501-00

PEUGEOT



09.74507 commutatore bloccasterzo - 3 posizioni

Per:

Peugeot 50 Ludix 10 One (04/>) 50 Ludix 14 Classic (04/>)
50 Ludix Pro 4T (09/10) Metal-X 50 (c/serrature Minda)
X-Race 50 50 Speedfight 2 aria (05/06)
Speedfight 2 LC (05/10) 50 TRK2/WRC (04/08)

Rif. orig.: 755930

SUZUKI



09.74605 commutatore bloccasterzo centralizzato

Per:

Suzuki UH 125 Burgman (02/06) UH 150 Burgman (02/06)

Rif. orig.: 37100-49F00

KIT SERRATURE SCOOTER - CICLOMOTORI - MOTOCICLI

APRILIA



09.71590 kit serrature 3 pz.: bloccasterzo, sella, bauletto

Per:

Aprilia Scarabeo 50 2T (mot. Minarelli - 93/06)
Scarabeo 50 Street 2T/Rst (mot. Piaggio - 05/09)

Rif. orig.: AP8201846



09.71070 kit serrature 3 pz.: bloccasterzo, sella, bauletto

Per:

Aprilia Leonardo 125/150 (96/98)

Rif. orig.: AP8102412



09.1602 kit serrature Zadi 3 pz.: bloccasterzo, sella, tappo serbatoio (Q1559/Q1602)

09.71602 kit serrature 3 pz.: bloccasterzo, sella, tappo serbatoio

Di primo equipaggiamento su:

Aprilia RS 50 (99/05)
RS 50 Tuono (03/05)

Rif. orig.: AP8202358



09.71492 kit serrature 3 pz.: bloccasterzo, sella, bauletto

Per:

Aprilia SR 50/WWW/Netscaper/Stealth/Racing/Sport (mot. Minarelli-94/02)
Rally 50/50 LC

Rif. orig.: AP8201845



09.71732 kit serrature 3 pz.: bloccasterzo, sella, bauletto

Per:

Aprilia Gulliver 50/LC

Rif. orig.: AP8201732



09.2640 kit serrature Zadi 3 pz.: bloccasterzo, sella, portaoggetti (Q2640)

09.72640 kit serrature 3 pz.: bloccasterzo, sella, portaoggetti

Di primo equipaggiamento su:

Aprilia SportCity 125/200/250 (04/08)
SportCity Cube 125/200/250/300 (08/13)

Rif. orig.: AP8104726/85181R



09.71840 kit serrature 3 pz.: bloccasterzo, sella, bauletto

Per:

Aprilia Leonardo 125/150/ST (99/04)

Rif. orig.: AP8102923



09.71842 kit serrature 2 pz.: bloccasterzo, bauletto

Per:

Aprilia Scarabeo 125/150/200 (99/04 - mot. Rotax)
Scarabeo 125/200 Euro 2 (03 - mot. Piaggio)

Rif. orig.: AP8102841



09.71852 kit serrature 3 pz.: bloccasterzo, bauletto, portaoggetti

Per:

Aprilia Habana 125/Custom (99/02) Mojito 125/Custom (95/02)

Rif. orig.: AP8104050



09.71843 kit serrature 3 pz.: bloccasterzo, bauletto, sella

Per:

Aprilia Leonardo 250/300/ST (99/>)

Rif. orig.: AP8102877



09.72014 kit serrature 3 pz.: bloccasterzo, sella, bauletto

Per:

Aprilia Sonic 50/GP (H20 - 98/08)

Rif. orig.: AP8202014



09.71850 kit serrature 3 pz.: bloccasterzo, bauletto, portaoggetti

Per:

Aprilia Habana 50/Custom (99/>) Mojito 50/Custom (99/05)
Mojito 125/150/Custom (03/07)

Rif. orig.: AP8202149



09.72344 kit serrature 3 pz.: bloccasterzo, sella, portaoggetti

Per:

Aprilia SR 50 Di-Tech/E2 (00/04)
SR 50 H20 Racing/Sport (00/> - Mot. Suzuki/Aprilia - Carb.)
SR 50 Street IE (mot. Piaggio iniez. - 03/13)

Rif. orig.: AP8202386 (8202218)



09.71851 kit serrature 3 pz.: bloccasterzo, bauletto, sella

Per:

Aprilia SR 125/150 (99/01)

Rif. orig.: AP8102975



09.72611 kit serrature 4 pz.: bloccasterzo, sella, bauletto, sportellino

Per:

Aprilia Atlantic 125/200/250/300 (03/13)
Atlantic 400/500 Sprint (05/10)

Rif. orig.: AP8104418



09.72612 kit serrature 3 pz.: bloccasterzo, sella, sportellino

Per:

Aprilia Scarabeo 50 4 tempi/Rst Euro 3/4T-4V/Net (02/18)
Scarabeo 100 4T/Net (01/18)

Rif. orig.: AP8202329/85180R



09.74005 kit serrature 2 pz.: bloccasterzo, sportellino

Per:

Aprilia RX/SX 50 (06/13) RX/SX 125 (08/10)

Rif. orig.: 861013



09.74002 kit serrature 3 pz.: bloccasterzo, tappo serbatoio, sella

Per:

Aprilia Classic 125 (95/99)

Rif. orig.: AP8102484



09.74006 kit serrature 3 pz.: bloccasterzo, tappo serbatoio, sella

Per:

Aprilia RS 50 (06/10)

Rif. orig.: 861029 (86151R)



09.74003 kit serrature 3 pz.: bloccasterzo, sella, portaoggetti

Per:

Aprilia SR 50 H2O New Di-Tech (04/06)
SR 50 Factory IE (04/06 - mot. Di-Tech)
SR 50 R Factory IE (04/18 - mot. Piaggio iniezione)

Rif. orig.: AP8202396 • 859841



09.74007 kit serrature 3 pz.: bloccasterzo, tappo serbatoio, sella

Per:

Aprilia RS 125 (92/98) Pegaso 650 (92/96)

Rif. orig.: AP8102512



09.74004 kit serrature 3 pz.: bloccasterzo, bauletto, sella

Per:

Aprilia Scarabeo 125/250 Euro 2 (04/06 - mot. Piaggio)

Rif. orig.: AP8104824



09.74009 kit serrature 2 pz.: bloccasterzo, bauletto

Per:

Aprilia Scarabeo 125/200 Euro 3 (06/07)

Rif. orig.: 852139

BETAMOTOR



09.73570 kit serrature 2 pz.: bloccasterzo, sella

Per:

Betamotor 50 Ark/Ark LC/LC-K (96/13)

Rif. orig.: 2803580000

DERBI/GILERA/PIAGGIO



09.71883 kit serrature 3 pz.: bloccasterzo, sella, fianchetto

Per:

Derbi Senda 50 R/SM/DRD (99/03)

Gilera 50 RCR (03) 50 RCR (06/07)
50 SMT (03) 50 SMT (06/07)

Rif. orig.: 00H04603871



09.2872 kit serrature Zadi 2 pz.: bloccasterzo, bauletto, *c/levismo sella* (Q1872)

09.72872 kit serrature 2 pz.: bloccasterzo, bauletto, *c/levismo sella*

Di primo equipaggiamento su:

Derbi Atlantis 50 LC (95/01)
Atlantis 50 02/Two Chic/Red Bullet (02/05)
Atlantis 50 4T (04/06)
Atlantis 100 2T/4T

Piaggio Diesis 100

Rif. Derbi: 00G05904251



09.2218 kit serrature Zadi 2 pz.: bloccasterzo, sella (Q2218)

Di primo equipaggiamento su:

Derbi Senda 50 R/SM/DRD/X-Trem/X-Race (02/12)

Rif. orig.: 00H05908251

HONDA



09.71933 kit serrature 2 pz.: bloccasterzo, sella

Per:

Honda Sky 50/De Luxe

Rif. orig.: 35010-GCG-930



09.72154 kit serrature 3 pz.: bloccasterzo, bauletto, sportello benzina

Per:

Honda SH 125/150 (01/04)

Rif. orig.: 35010-KPR-900

Rif. Piaggio: 0DN00G05906251



09.2690 kit serrature 3 pz. c/tappo serbatoio

Di primo equipaggiamento su:

Honda CBF 1000 (06/11) CBF 1000 ABS (06/11)

Rif. orig.: 35010-MFA-D01

Applicazioni solo per tappo serbatoio di primo equipaggiamento su:

Honda CBF 500	CBF 600
CB 600 F Hornet (03/>)	CBR 600 F/FS/FR (99/06)
NT 650V/700V Deauville	XL 700V Transalp
VFR 800 FI (00/01)	VFR 800 V-Tech
CBR 900 (98/01)	CBF 1000
CB 1300	VTR 1000 F (01/06)
CB 1000 R	XL 1000 V Varadero (03/>)
CBR 1100 XX Super Blackbird	CB 1300
ST 1300 Paneuropean	

Rif. orig. tappo serbatoio: 17620-MAS-E01/02/03



09.72097 kit serrature 3 pz.: bloccasterzo, sella, bauletto

Per:

Honda @ 125/150 Chiocciola (NES)

Rif. orig.: 35010-KGF-900



09.72207 kit serrature 2 pz.: bloccasterzo, bauletto

Per:

Honda Dylan 125/150 (SES)

Rif. orig.: 35010-KPZ-900



09.2695 kit serrature 6 pz. c/tappo serbatoio

Di primo equipaggiamento su:

Honda CBF 1000 FTA ABS (10)

Rif. orig.: 35010-MGJ-D30

Applicazioni solo per tappo serbatoio di primo equipaggiamento su:

Honda CBF 500	CBF 600
CB 600 F Hornet (03/>)	CBR 600 F/FS/FR (99/06)
NT 650V/700V Deauville	XL 700V Transalp
VFR 800 FI (00/01)	VFR 800 V-Tech
CBR 900 (98/01)	CBF 1000
CB 1300	VTR 1000 F (01/06)
CB 1000 R	XL 1000 V Varadero (03/>)
CBR 1100 XX Super Blackbird	CB 1300
ST 1300 Paneuropean	

Rif. orig. tappo serbatoio: 17620-MAS-E01/02/03



09.72643 kit serrature 2 pz.: bloccasterzo, bauletto

Di primo equipaggiamento su:

Honda SH 125/150 Iniezione (05/12)
125/150 Psi (06/15)

Rif. orig.: 35010-KTF-640 • 35010-KTF-720 • 35010-KTF-980



09.71752 kit serrature 4 pz.: bloccasterzo, sella, bauletto, sportello, benzina

Per:

Honda Pantheon 125/150 2 tempi (98/02)
Foresight 250 (00/>)

Rif. orig.: 35010-KEY-900 • 35010-KFG-860/D10



09.73501 kit serrature 2 pz.: bloccasterzo, sella

Per:

Honda 50 X8RS 50 X8RX

Rif. orig.: 35010-GCM-900



09.77486 kit serrature 3 pz.: bloccasterzo, sella, bauletto

Per:

Honda SA 50 Vision

Rif. orig.: 35010-GS7-010



09.7496 kit serrature 2 pz.: bloccasterzo, bauletto

09.77496 kit serrature 2 pz.: bloccasterzo, bauletto

Per:

Honda SFX 50 (95/98)

SXR 50 (98/00)

Rif. orig.: 35010-GBM-850



09.77487 kit serrature 3 pz.: bloccasterzo, sella, bauletto

Per:

Honda 50 Dio
SC01
ZX (95)

SP (90/91)
SR

Rif. orig.: 35010-GW0-020




09.77497 kit serrature 3 pz.: bloccasterzo, sella, bauletto

Per:

Honda SH 50 Fifty (96/>)

SH 100

Rif. orig.: 35010-GBY-910



09.7494 kit serrature 2 pz.: bloccasterzo, bauletto

Per:

Honda SH 50 (93/95)

Rif. orig.: 35010-GJ3-930



09.7498 kit serrature 3 pz.: bloccasterzo, sella, bauletto

Per:

Honda 50 ZX (96)

Rif. orig.: 35010-GBL-000



09.77495 kit serrature 4 pz.: bloccasterzo, sella, bauletto, benzina

Per:

Honda Bali 50

Rif. orig.: 35010-GAV-700

KYMCO



09.74221 kit serrature 2 pz.: bloccasterzo, sella, c/levismo sella

Per:

Kymco Agility 125 4T R12/Euro 3 (05/18 - ruote 12")

Rif. orig.: 00169181 • 35010-LDF7-E10



09.74227 kit serrature 3 pz.: bloccasterzo, sella, bauletto

Per:

Kymco People 50/125/150/Euro 2/Euro 3 (99/13)

Rif. orig.: 35010-KFA6-E000 • 00169307



09.74222 kit serrature 2 pz.: bloccasterzo, tappo serbatoio

Per:

Kymco Movie 125/150 XL/Euro 2 (01/06)
Movie 125/150 Euro 3 (06/09)

Rif. orig.: 00168183 • 35010-KKD7-3050-M1



09.77475 kit serrature 3 pz.: bloccasterzo, sella, tappo serbatoio

09.7475 kit serrature 3 pz.: bloccasterzo, sella, tappo serbatoio

Per:

Kymco Dink 50/Classic Euro 2 (98/07)
Dink 125/150 (96/98)
Dink LX 125/150 (98/07)
Dink Classic 125/150/200/Euro 2 (02/07)

Rif. orig.: 35010-KBE-E000 • 00168927



09.74225 kit serrature 2 pz.: bloccasterzo, sella

Per:

Kymco Vitality 50 2T/4T (04/08) Yup 50/Euro 2 (02/04)

Rif. orig.: 00169902 • 35010-KKD6-E10



09.77486 kit 3 pz.: bloccasterzo, sella, bauletto

Per:

Kymco 50 DJX/DJY/DJW

Rif. orig.: 35010-GS7-010 • 00169007



09.74226 kit 2 pz.: bloccasterzo, bauletto

Per:

Kymco X-Citing 250/300/500/l/R (05/13)

Rif. orig.: 00169146 • 35010-LBA2-315-M1

MALAGUTI



09.71949 kit serrature 4 pz.: bloccasterzo, tappo serbatoio, sella, bauletto

Per:

Malaguti Madison 125/150 (99/05) Madison 180/200/250 (99/05)
Madison 400 (03/05)

Rif. orig.: 09005300



09.74015 kit serrature

Per:

Malaguti 125 Centro/SL 160 Centro/SL

Rif. orig.: 09008400



09.72009 kit serrature 3 pz.: bloccasterzo, sella, bauletto

Per:

Malaguti 50 F12 Phantom/LC/Kat/RST (94/06) 100 F12 Phantom (99/00)

Rif. orig.: 09002800



09.72011 kit serrature 3 pz.: bloccasterzo, sella, bauletto, s/levismo sella

Per:

Malaguti 50 F15 Firefox/TD/Kat/Euro 2/2.3 (96/06)
125/150 F18 Warrior (00/>)

Rif. orig.: 09003500



09.72010 kit serrature 3 pz.: bloccasterzo, sella, bauletto

Per:

Malaguti 50 F10 tutti (92/10) 50 Centro 2T/Cat. (93/00)

Rif. orig.: 09002600



09.74304 kit serrature 2 pz.: bloccasterzo, tappo serbatoio

Per:

Malaguti XTM 50 Power-up (07/10)
XSM 50 Power-up (07/10)
X3M 125 Enduro/Motard (08/>)

Rif. orig.: 09205000



09.72118 kit serrature 3 pz.: bloccasterzo, sella, bauletto

Per:

Malaguti Ciak 50 2T/Mono/Master/Euro 2/Euro 2.3 (99/10)
Ciao 100 2T
Ciak 125/150/Master/Euro 2/Euro 3
Ciak 200/Master/Euro 2

Rif. orig.: 09005100

MBK/YAMAHA



09.15201 kit serrature Zadi 3 pz.: bloccasterzo, tappo benzina, bauletto, c/levismo sella (Q1520)

09.71520 kit serrature 3 pz.: bloccasterzo, tappo benzina, bauletto, c/levismo sella

Di primo equipaggiamento su:

MBK Nitro 50 (97/02)

Yamaha Aerox 50 (97/02)

Rif. MBK/Yamaha: 5BR-H2021-00



09.2021 kit serrature Zadi 2 pz.: bloccasterzo, sella (Q694/Q1063)

09.72021 kit serrature 2 pz.: bloccasterzo, sella

Di primo equipaggiamento su:

MBK 50 Booster (90/94) 50 Booster Road (94/95)

50 Booster (01/02) 50 Booster Spirit (96/02)

50 Booster L (01/03) 50 Stunt (00/02)

Yamaha 50 BW'S Original (97/02) 50 BW'S R (01)

50 Slider (00/02)

Rif. MBK/Yamaha: 5JH-H2021-00



09.71059 kit serrature 2 pz.: bloccasterzo, sella

Per:

MBK 50 Booster Track (97/98) 50 Booster Rocket (97/98)

50 Booster NG/Cat. (95/02)

Yamaha 50 BW'S Bump (97/98) 50 CW RS Spy (97/98)

50 BW'S Next Generation (97/02)

Rif. MBK/Yamaha: 4SB-H2021-02/11



09.72314 kit serrature 2 pz.: bloccasterzo, sella (Q2314)

Per:

MBK Booster 50 NG (03/06)

Yamaha BW'S 50 Next Generation (03/06)

Rif. MBK/Yamaha: 1B0-H2021-00



09.72651 kit serrature 2 pz.: bloccasterzo, sella

Per:

MBK Booster 50 Spirit L (03) Spirit Euro 2 (03)

Booster 50 Naked (03)

Yamaha BW'S 50 Original Euro 2 (03) BW'S 50 L (03)

BW'S 50 Naked (03)

Rif. MBK/Yamaha: 5XW-H2021-00



09.72732 kit serrature 2 pz.: bloccasterzo, bauletto - c/levismo sella - s/cavo flessibile

Per:

MBK 50 Flipper (98/02)

Yamaha 50 Why (98/02)

Rif. MBK/Yamaha: 5EU-H2021-00



09.729331 kit serrature 3 pz.: bloccasterzo, portaoggetti, c/tappo serbatoio

Per:

MBK Skyliner 125/150/180 (01/10)

Yamaha Majesty 125/150/180/E (01/10)

Rif. MBK/Yamaha: 5NR-S2501-00



09.74304 kit serrature 2 pz.: bloccasterzo, tappo serbatoio

Per:

Yamaha DT 50 R/X/R SM (07/12)

XT 125 R/X (07/09)

Rif. orig.: 13DH20210000 (13CH20210000)



09.74302 kit serrature 2 pz.: bloccasterzo, sella

Per:

Yamaha YZF 125 R (08/16)

YZF 125 RA (15/17)

MT 125/A (15/17)

Rif. orig.: 5D7WH2020900



09.74306 kit serrature 3 pz.: bloccasterzo, tappo serbatoio, sella

Per:

MBK X-Power 50 (03/05)

Yamaha TZR 50 (03/05)

Rif. orig.: 5WXS25011000

PEUGEOT



09.71752 kit serrature 4 pz.: bloccasterzo, sella, bauletto, sportello benzina

Per:

Peugeot SV 250 (01/>)

Rif. orig.: 755056



09.72008 kit serrature 2 pz.: bloccasterzo, sella

Per:

Peugeot 50 Vivacity (s/immobilizer - 99/05)

50 Vivacity 2 (s/immobilizer - 06/07)

100 Vivacity (99 - s/immobilizer)

Rif. orig.: 739576



09.2007 kit serrature Zadi 2 pz.: bloccasterzo, sella (Q2007)

09.72007 kit serrature 2 pz.: bloccasterzo, sella

Di primo equipaggiamento su:

Peugeot 50 Squab (95/97)

50 Speedfight/LC/Cat. (s/immobilizer - 97/99)

50 Trekker On/Off (98/00)

50 Metal-X (c/serrature Neiman)

100 Speedfight (s/immobilizer - 97/00)

100 Trekker (98)

Rif. orig.: 735883



09.5695 kit serrature 3 pz.: bloccasterzo, sella, bauletto

09.75695 kit serrature 3 pz.: bloccasterzo, sella, bauletto

Per:

Peugeot Rapido 50

Rapido 3

Rif. orig.: 720695



09.74501 kit serrature 3 pz.: bloccasterzo, sella, bauletto

Per:

Peugeot Elyseo 50/100/125/150 Elystar 50/125/150

Rif. orig.: 739898



09.77499 kit serrature 2 pz.: bloccasterzo, sella

Per:

Peugeot 50 Buxy 50 Zenith
50 Speedake 50 Fox

Rif. orig.: 752727

SUZUKI



09.79022 kit serrature 2 pz.: bloccasterzo, sella

Per:

Suzuki AP 50 (94/97) Katana 50/LC (97/06)

Rif. orig.: 37100-09EFO • 45011-09EFO

TABELLA APPLICAZIONI SERRATURE DERBI - GILERA - PIAGGIO

MARCA / MODELLO / C.C. / ANNO	COD. SGR	COMPOSIZIONE	RIFERIMENTO ORIGINALE	FIG. PAG.
DERBI SCOOTER				
125 Boulevard/Euro 3 (02/07)	09.74401	set 3 cilindretti	575124	397
150 Boulevard/Euro 3 (02/07)	09.74401	set 3 cilindretti	575124	397
200 Boulevard (05/07)	09.74401	set 3 cilindretti	575124	397
GILERA				
50 Bullit	25.2006	sella	324301	397
50 Easy Moving (95/96)	25.0039	bloccasterzo-sella-bauletto	295652	396
50 ICE (01/05)	09.73594	serie 2 pz.	576718	397
50 Runner/Poggiali/SP (97/04)	09.73594	serie 2 pz.	576718	397
50 Runner Purejet (02/04)	09.73594	serie 2 pz.	576718	397
50 Stalker/Naked/Spec.Ed. (97/11)	25.0037 09.70037	bloccasterzo-sella bloccasterzo-sella	573785 573785	396 396
50 Storm (94/95)	25.00132 09.700132	set 3 cilindretti set 3 cilindretti	179292 179292	395 395
50 Storm (94/95)	25.0014	1 cilindretto	196486	395
50 Storm Euro 2 (07/08)	25.0037 09.70037	bloccasterzo-sella bloccasterzo-sella	573785 573785	396 396
50 Typhoon/X/XR (94/00)	25.00132 09.700132	set 3 cilindretti set 3 cilindretti	179292 179292	395 395
50 Typhoon/X/XR (94/00)	25.0014	1 cilindretto	196486	395
125 Runner FX 2T (97/02)	09.73594	serie 2 pz.	576718	397
125 Typhoon/X/XR (95/00)	25.00132 09.700132	set 3 cilindretti set 3 cilindretti	179292 179292	395 395
125 Typhoon/X/XR (95/00)	25.0014	1 cilindretto	196486	395
180 Runner FXR 2T (97/02)	09.73594	serie 2 pz.	576718	397
PIAGGIO SCOOTER				
50 Fly 2T/4T (05/12)	09.73594	serie 2 pz.	573512	397
50 Free (92/94)	25.00132 09.700132	set 3 cilindretti set 3 cilindretti	179292 179292	395 395
50 Free (92/94)	25.0014	1 cilindretto	196486	395
50 Free/FL/Delivery (95/02)	25.0037 09.70037	bloccasterzo-sella bloccasterzo-sella	2577032/573785 2577032/573785	396 396
50 Liberty 2T/4T/Rst/PT/Sport/MOC/Elle (97/13)	09.73594	serie 2 pz.	573512	397
50 Liberty 4T PTT/Delivery/TNT (07/13)	09.73594	serie 2 pz.	573512	397
50 NRG (94/96)	25.00132 09.700132	set 3 cilindretti set 3 cilindretti	179292 179292	395 395
50 NRG (94/96)	25.0014	1 cilindretto	196486	395
50 NRG MC2/Extreme/MC3/Purejet (96/04)	25.0037 09.70037	bloccasterzo-sella bloccasterzo-sella	2577032/573785 2577032/573785	396 396
50 NTT (95/96)	25.0037 09.70037	bloccasterzo-sella bloccasterzo-sella	2577032/573785 2577032/573785	396 396
50 Quartz (92/96)	25.00132 09.700132	set 3 cilindretti set 3 cilindretti	179292 179292	395 395
50 Quartz (92/96)	25.0014	1 cilindretto	196486	395
50 Scatto (92/93)	25.0014	1 cilindretto	196486	395

TABELLA APPLICAZIONI SERRATURE DERBI - GILERA - PIAGGIO

MARCA / MODELLO / C.C. / ANNO	Cod. SGR	COMPOSIZIONE	RIFERIMENTO ORIGINALE	FIG. PAG.
50 Sfera/Maquillage 2/FL Rst (91/97)	25.00132 09.700132	set 3 cilindretti set 3 cilindretti	179292 179292	395 395
50 Sfera/Maquillage 2/FL Rst (91/97)	25.0014	1 cilindretto	196486	395
50 Typhoon (01/04)	25.00132 09.700132	set 3 cilindretti set 3 cilindretti	179292 179292	395 395
50 Typhoon (01/04)	25.0014	1 cilindretto	196486	395
50 Typhoon (05/09)	25.0037 09.70037	bloccasterzo-sella bloccasterzo-sella	2577032/573785 2577032/573785	396 396
50 Velofax (96/99)	25.0037 09.70037	bloccasterzo-sella bloccasterzo-sella	2577032/573785 2577032/573785	396 396
50 Vespa ET2 (97/05)	09.73594	serie 2 pz.	573905	397
50 Vespa ET4 (00/05)	09.73594	serie 2 pz.	573905	397
50 Vespa LX/LXV 2T/4T/4T-4V/Touring (05/13)	09.73594	serie 2 pz.	573905	397
50 Vespa S 2T/4T-4V/College (07/13)	09.73594	serie 2 pz.	573905	397
50 Zip Base/Rst (92/99)	25.0039	bloccasterzo-sella-bauletto	295652	396
50 Zip Fast Rider/Rst (93/97)	25.0039	bloccasterzo-sella-bauletto	295652	396
50 Zip & Zip Bimodale (94/97)	25.0039	bloccasterzo-sella-bauletto	295652	396
50 Zip SP (96/00)	25.0039	bloccasterzo-sella-bauletto	295652	396
50 Zip SP (01/09)	09.73594	serie 2 pz.	573512	397
50 Zip Cat 2T (00/13)	09.73594	serie 2 pz.	573512	397
50 Zip 4T (00/13)	09.73594	serie 2 pz.	573512	397
100 Fly 4T (06/07)	09.73594	serie 2 pz.	573512	397
100 Free 4T (02/>)	25.0037 09.70037	bloccasterzo-sella bloccasterzo-sella	2577032/573785 2577032/573785	396 396
100 Zip 4T (06/10)	09.73594	serie 2 pz.	573512	397
125 Carnaby (07/11)	09.74400	set 2 cilindretti	654373	397
125 Fly Euro 3 (07/11 - s/immobilizer)	09.73594	serie 2 pz.	573512	397
125 Hexagon LX 2T (98/99)	09.73613	serie 3 pz.	575123	397
125 Hexagon LX4 4T (98/99)	09.73613	serie 3 pz.	575123	397
125 Liberty (98/02 - s/immobilizer)	09.73594	serie 2 pz.	573512	397
125 Liberty MOC/Elle (09/11 - s/immobilizer)	09.73594	serie 2 pz.	573512	397
125 Liberty 4T-2V IE (09/12)	09.73594	serie 2 pz.	573512	397
125 Liberty PT 4T-2V IE (09/12)	09.73594	serie 2 pz.	573512	397
125 Sfera FL (95/97)	25.00132 09.700132	set 3 cilindretti set 3 cilindretti	179292 179292	395 395
125 Sfera FL (95/97)	25.0014	1 cilindretto	196486	395
125 Skipper 2T (94/97)	25.00132 09.700132	set 3 cilindretti set 3 cilindretti	179292 179292	395 395
125 Skipper 2T (94/97)	25.0014	1 cilindretto	196486	395
125 Skipper LX 2T (98/99)	09.74401	set 3 cilindretti	575124	397
125 Skipper ST 4T (00/02)	09.74401	set 3 cilindretti	575124	397
125 Vespa ET4 (96/98 - s/immobilizer)	09.73594	serie 2 pz.	573905	397
125 Vespa S/IE/College (07/12 - s/immobilizer)	09.73594	serie 2 pz.	573905	397
125 X 7 Euro 3 (08/10)	09.74400	set 2 cilindretti	654373	397
125 Zip 4T (00/>)	09.73594	serie 2 pz.	573512	397
150 Fly Euro 3 (08/11 - s/immobilizer)	09.73594	serie 2 pz.	573512	397
150 Liberty (01/02 - s/immobilizer)	09.73594	serie 2 pz.	573512	397
150 Liberty (09/13 - s/immobilizer)	09.73594	serie 2 pz.	573512	397
150 Skipper 2T (94/97)	25.00132 09.700132	set 3 cilindretti set 3 cilindretti	179292 179292	395 395
150 Skipper 2T (94/97)	25.0014	1 cilindretto	196486	395

MARCA / MODELLO / C.C. / ANNO	Cod. SGR	COMPOSIZIONE	RIFERIMENTO ORIGINALE	FIG. PAG.
150 Skipper LX 2T (98/99)	09.74401	set 3 cilindretti	575124	397
150 Skipper ST 4T (00/02)	09.74401	set 3 cilindretti	575124	397
150 Vespa S/IE/College (07/12 - s/immobilizer)	09.73594	serie 2 pz.	573905	397
180 Hexagon LXT 2T (98/99)	09.73613	serie 3 pz.	575123	397
200 Carnaby (07/10)	09.74400	set 2 cilindretti	654373	397
250 Carnaby (08/10)	09.74400	set 2 cilindretti	654373	397
250 Hexagon GT/GTX (98/00)	09.73613	serie 3 pz.	575123	397
250 X 7 Euro 3 (08/10)	09.74400	set 2 cilindretti	654373	397

PIAGGIO CICLOMOTORI

50 Boxer 1/2 (70/82)	25.2004	bloccasterzo tipo Neimann	155226/120328	394
50 Bravo TM/EM/EML/EVL/R2 (73/81)	25.2004	bloccasterzo tipo Neimann	155226/120328	394
50 Bravo P/PV (81/>)	25.2004	bloccasterzo tipo Neimann	155226/120328	394
50 Ciao S/R/L/SC/Arc./R2 (69/81)	25.2004	bloccasterzo tipo Neimann	155226/120328	394
50 Ciao P/PV/PX/PXV (80/88)	25.2004	bloccasterzo tipo Neimann	155226/120328	394
50 Puch PI Tre	25.0037 09.70037	bloccasterzo-sella bloccasterzo-sella	2577032/573785 2577032/573785	396 396
50 SI' (79/88)	25.2004	bloccasterzo tipo Neimann	155226/120328	394
50 Super Bravo (85/90)	25.2004	bloccasterzo tipo Neimann	155226/120328	394

PIAGGIO VESPA - COSA

50 Vespa/N (63/68 - V5A1 <236000)	25.2004	bloccasterzo tipo Neimann	070603/120328	394
50 Vespa (68/71 - V5A1 236001<283299)	25.2002 25.20021	bloccasterzo tipo Neimann bloccasterzo tipo Neimann	152096 152096	395 395
50 Vespa L (66/68 - V5A1 500001<580000)	25.2004	bloccasterzo tipo Neimann	070603/120328	394
50 Vespa L (68/70 - V5A1 580001/>)	25.2002 25.20021	bloccasterzo tipo Neimann bloccasterzo tipo Neimann	152096 152096	395 395
50 Vespa R (70/78 - V5A1 700001<912782)	25.2002 25.20021	bloccasterzo tipo Neimann bloccasterzo tipo Neimann	152096 152096	395 395
50 Vespa R (78/83 - V5A1 912783/>)	25.0002	bloccasterzo Zadi	139371	395
50 Vespa/L/R (63/83)	25.2006	sportello lato motore		397
50 Vespa Elestart (69/76)	25.2002 25.20021	bloccasterzo tipo Neimann bloccasterzo tipo Neimann	152096 152096	395 395
50 Vespa S (63/68 - V5SA1 <34200)	25.2004	bloccasterzo tipo Neimann	070603/120328	394
50 Vespa S (68/82 - V5SA1 34201/>)	25.2002 25.20021	bloccasterzo tipo Neimann bloccasterzo tipo Neimann	152096 152096	395 395
50 Vespa S (78/82 - V5SA1 77868/>)	25.0002	bloccasterzo Zadi	139371	395
50 Vespa Super Sprint (65/71 - V5SS1)	25.2004	bloccasterzo tipo Neimann	070603/120328	394
50 Vespa Sprinter (71/73 - V5SS2)	25.2002 25.20021	bloccasterzo tipo Neimann bloccasterzo tipo Neimann	152096 152096	395 395
50 Vespa Special (69/83 - V5A2/V5B1/V5B3)	25.2002 25.20021	bloccasterzo tipo Neimann bloccasterzo tipo Neimann	152096 152096	395 395
50 Vespa Special (78/83 - V5B3 207317/>)	25.0002	bloccasterzo Zadi	139371	395
50 Vespa Elestart/Special/Sprinter/S/SS	25.2006	sportello lato motore		397
50 Vespa PK/S/SS (82/85)	25.00132 09.700132	set 3 cilindretti set 3 cilindretti	179292 179292	395 395
50 Vespa PK/S/SS (82/85)	25.0014	1 cilindretto	196486	395
50 Vespa PK S Automatica (84/89)	25.0014	1 cilindretto	196486	395
50 Vespa PK XL/Plurimatic/Rush/N (85/90)	25.00132 09.700132	set 3 cilindretti set 3 cilindretti	179292 179292	395 395
50 Vespa PK XL/Plurimatic/Rush/N (85/90)	25.0014	1 cilindretto	196486	395

MARCA / MODELLO / C.C. / ANNO	Cod. SGR	COMPOSIZIONE	RIFERIMENTO ORIGINALE	FIG. PAG.
50 Vespa PK XL/Plurimatic/Rush/N (85/90)	09.70006	bauletto	198560	396
50 Vespa PK FL2 (90/97)	25.0014	1 cilindretto	196486	395
50 Vespa PK FL/FL2/Automatica (90/97)	25.0014	1 cilindretto	196486	395
90 Vespa Super Sprint (65/71 - V9SS1)	25.2004	bloccasterzo tipo Neimann	070603/120328	394
90 Vespa Racer (71/73 - V9SS2)	25.2002 25.20021	bloccasterzo tipo Neimann bloccasterzo tipo Neimann	152096 152096	395 395
90 Vespa/Super Sprint/Racer	25.2006	sportello lato motore		397
125/150 Cosa CL/CLX (88/91)	25.00132 09.700132	set 3 cilindretti set 3 cilindretti	179292 179292	395 395
125/150 Cosa CL/CLX (88/91)	25.0014	1 cilindretto	196486	395
125/150 Cosa 2 (91/97)	25.0014	1 cilindretto	196486	395
125 Vespa (65/67 - VMA1)	25.2004	bloccasterzo tipo Neimann	070603/120328	394
125 Vespa ET3 (76/83 - VMB1)	25.2002 25.20021	bloccasterzo tipo Neimann bloccasterzo tipo Neimann	152096 152096	395 395
125 Vespa ET3 (78/83 - VMB1 44966/>)	25.0002	bloccasterzo Zadi	139371	395
125 Vespa ET3 (76/83)	25.2006	sportello lato motore		397
125 Vespa ET3 (76/83)	02.7938 02.79381	quadretto avviamento quadretto avviamento	160743/159177 160743/159177	400 400
125 Vespa P ETS (VMS1 - 84/86)	25.0014	1 cilindretto	196486	395
125 Vespa GT (66/68 - VNL2 30001<62684)	25.2004	bloccasterzo tipo Neimann	070603/120328	394
125 Vespa GT (68/73 - VNL2 62685/>)	25.2002 25.20021	bloccasterzo tipo Neimann bloccasterzo tipo Neimann	152096 152096	395 395
125 Vespa GTR (69/78 - VNL2 100001/>)	25.2002 25.20021	bloccasterzo tipo Neimann bloccasterzo tipo Neimann	152096 152096	395 395
125 Vespa GT/GTR (66/78)	25.00061 25.00611	sportello attrezzi sportello attrezzi	073258/139379 073258/139379	396 396
125 Vespa Primavera (67/68 - VMA2 <028959)	25.2004	bloccasterzo tipo Neimann	070603/120328	394
125 Vespa Primavera (68/83 - VMA2 028960/>)	25.2002 25.20021	bloccasterzo tipo Neimann bloccasterzo tipo Neimann	152096 152096	395 395
125 Vespa Primavera (78/83 - VMA2 0188997/>)	25.0002	bloccasterzo Zadi	139371	395
125 Vespa Primavera (65/67)	25.2006	sportello lato motore		397
125 Vespa Primavera (65/67)	25.00061 25.00611	sportello attrezzi sportello attrezzi	073258/139379 073258/139379	396 396
125 Vespa PK/S (82/85)	25.00132 09.700132	set 3 cilindretti set 3 cilindretti	179292 179292	395 395
125 Vespa PK/S (82/85)	25.0014	1 cilindretto	196486	395
125 Vespa PK P ETS (VMS1 - 84/86)	25.0014	1 cilindretto	196486	395
125 Vespa PK S Automatica (84/89)	25.0014	1 cilindretto	196486	395
125 Vespa PK XL (86/89)	25.00132 09.700132	set 3 cilindretti set 3 cilindretti	179292 179292	395 395
125 Vespa PK XL (86/89)	25.0014	1 cilindretto	196486	395
125 Vespa PK XL (86/89)	09.70006	bauletto	576998	396
125 Vespa PK FL/FL2 (89/91 - VMX7)	25.0014	1 cilindretto	196486	395
125/150 Vespa P-X/PX-E (77/82)	02.7938 02.79381	quadretto avviamento quadretto avviamento	160743/159177 160743/159177	400 400
125/150 Vespa P-X/PX-E (77/82)	25.2002 25.20021	bloccasterzo tipo Neimann bloccasterzo tipo Neimann	152096 152096	395 395
125/150 Vespa P-X/PX-E (77/82)	25.0002	bloccasterzo Zadi	139371	395
125/150 Vespa P-X/PX-E (77/82)	25.0021	2 pz.: blocc.Neimann-bauletto	114431/139188	394
125/150 Vespa P-X/PX-E (77/82)	25.0022	3 pz.: blocc.Neimann-baul.-sella	184860	394
125/150 Vespa P-X/PX-E (77/82)	25.0020	3 pz.: blocc.Zadi-bauletto-sella	190012	394

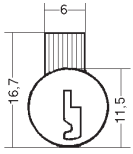

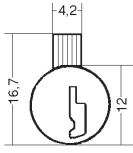

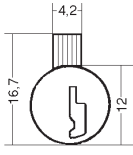

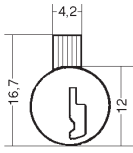

MARCA / MODELLO / C.C. / ANNO	Cod. SGR	COMPOSIZIONE	RIFERIMENTO ORIGINALE	FIG. PAG.
125/150 Vespa P-X/PX-E (77/82)	25.00061	bauletto	073258/139379	396
	25.00611	bauletto	073258/139379	396
125/150 Vespa PX-E/Arcobaleno (83/97)	25.00132	set 3 cilindretti	179292	395
	09.700132	set 3 cilindretti	179292	395
125/150 Vespa PX-E/Arcobaleno (83/97)	25.0014	1 cilindretto	196486	395
125/150 Vespa PX-E/Arcobaleno (83/97)	09.70006	bauletto	198560	396
125/150 Vespa PX-E/Arcobaleno (83/97)	25.2081	serratura sella	577267	396
125/150 Vespa PX (98/01)	25.00132	set 3 cilindretti	179292	395
	09.700132	set 3 cilindretti	179292	395
125/150 Vespa PX (98/01)	25.0014	1 cilindretto	196486	395
125/150 Vespa PX (98/01)	09.70006	bauletto	198560	396
125/150 Vespa PX (98/01)	25.2081	serratura sella	577267	396
125 Vespa PX Euro 2 (01/07)	25.00132	set 3 cilindretti	179292	395
	09.700132	set 3 cilindretti	179292	395
125 Vespa PX Euro 2 (01/07)	25.0014	1 cilindretto	196486	395
125 Vespa PX Euro 2 (01/07)	09.70006	bauletto	576998	396
125 Vespa PX Euro 2 (01/07)	25.2081	serratura sella	577267	396
125 Vespa PX 30 Anni (07/08)	25.00132	set 3 cilindretti	179292	395
	09.700132	set 3 cilindretti	179292	395
125 Vespa PX 30 Anni (07/08)	09.70006	bauletto	576998	396
125 Vespa PX 30 Anni (07/08)	25.2081	serratura sella	577267	396
125/150 Vespa PX (11/17)	25.00132	set 3 cilindretti	179292	395
	09.700132	set 3 cilindretti	179292	395
125/150 Vespa PX (11/17)	09.70006	bauletto	576998	396
125/150 Vespa PX (11/17)	25.2081	serratura sella	577267	396
125 Vespa PX T5 (85/89)	25.00132	set 3 cilindretti	179292	395
	09.700132	set 3 cilindretti	179292	395
125 Vespa PX T5 (85/89)	25.0014	1 cilindretto	196486	395
125 Vespa PX T5 (85/89)	09.70006	bauletto	198560	396
125 Vespa PX T5 (85/89)	25.2081	serratura sella	577267	396
125 Vespa Super (66/68 - VNC1)	25.2004	bloccasterzo tipo Neimann	070603/120328	394
125 Vespa TS (75/78 - VNL3)	25.2002	bloccasterzo tipo Neimann	152096	395
	25.20021	bloccasterzo tipo Neimann	152096	395
150 Vespa P-S (78/84 - VBX)	02.7938	quadretto avviamento	160743/159177	400
	02.79381	quadretto avviamento	160743/159177	400
150 Vespa P-S (78/84 - VBX)	25.2002	bloccasterzo tipo Neimann	152096	395
	25.20021	bloccasterzo tipo Neimann	152096	395
150 Vespa P-S (78/84 - VBX)	25.0002	bloccasterzo Zadi	139371	395
150 Vespa P-S (78/84 - VBX)	25.0021	2 pz.: blocc.Neimann-bauletto	114431/139188	394
150 Vespa P-S (78/84 - VBX)	25.0022	3 pz.: blocc.Neimann-baul.-sella	184860	394
150 Vespa P-S (78/84 - VBX)	25.0020	3 pz.: blocc.Zadi-bauletto-sella	190012	394
150 Vespa P-S (78/84 - VBX)	25.00061	bauletto	073258/139379	396
	25.00611	bauletto	073258/139379	396
150 Vespa Super (66/68 - VBC1 </73779)	25.2004	bloccasterzo tipo Neimann	070603/120328	394
150 Vespa Super (68/79 - VBC1 73780/>)	25.2002	bloccasterzo tipo Neimann	152096	395
	25.20021	bloccasterzo tipo Neimann	152096	395
150 Vespa Super (68/79 - VBC1)	25.00061	sportello attrezzi	073258/139379	396
	25.00611	sportello attrezzi	073258/139379	396
150 Vespa Sprint (65/68 - VLB1 </077174)	25.2004	bloccasterzo tipo Neimann	070603/120328	394
150 Vespa Sprint (68/74 - VLB1 077175/>)	25.2002	bloccasterzo tipo Neimann	152096	395
	25.20021	bloccasterzo tipo Neimann	152096	395

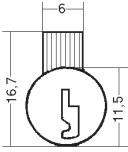

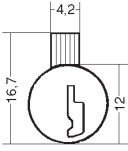

TABELLA APPLICAZIONI SERRATURE DERBI - GILERA - PIAGGIO

MARCA / MODELLO / C.C. / ANNO	COD. SGR	COMPOSIZIONE	RIFERIMENTO ORIGINALE	FIG. PAG.
150 Vespa Sprint (65/74 - VLB1 025479/>)	25.00061	sportello attrezzi	073258/139379	396
	25.00611	sportello attrezzi	073258/139379	396
150 Vespa Sprint Veloce (69/79)	25.2002	bloccasterzo tipo Neimann	152096	395
	25.20021	bloccasterzo tipo Neimann	152096	395
150 Vespa Sprint Veloce (69/79)	25.00061	sportello attrezzi	073258/139379	396
	25.00611	sportello attrezzi	073258/139379	396
160 Vespa GS II serie (64 - VSB1 005507/>)	25.2004	bloccasterzo tipo Neimann	070603/120328	394
160 Vespa GS II serie (64 - VSB1 005507/>)	25.00061	bauletto	073258/139379	396
	25.00611	bauletto	073258/139379	396
180 Vespa SS (64/68 - VSC1)	25.2004	bloccasterzo tipo Neimann	070603/120328	394
180 Vespa SS (64/68 - VSC1)	25.00061	bauletto	073258/139379	396
	25.00611	bauletto	073258/139379	396
180 Vespa Rally (68/73 - VSD1)	25.2002	bloccasterzo tipo Neimann	152096	395
	25.20021	bloccasterzo tipo Neimann	152096	395
180 Vespa Rally (68/73 - VSD1)	25.00061	bauletto	073258/139379	396
	25.00611	bauletto	073258/139379	396
200 Cosa CL/CLX (88/91)	25.00132	set 3 cilindretti	179292	395
	09.700132	set 3 cilindretti	179292	395
200 Cosa CL/CLX (88/91)	25.0014	1 cilindretto	196486	395
200 Cosa 2 (91/97)	25.0014	1 cilindretto	196486	395
200 Vespa P-E/PX-E (77/82)	02.7938	quadretto avviamento	160743/159177	400
	02.79381	quadretto avviamento	160743/159177	400
200 Vespa P-E/PX-E (77/82)	25.2002	bloccasterzo tipo Neimann	152096	395
	25.20021	bloccasterzo tipo Neimann	152096	395
200 Vespa P-E/PX-E (77/82)	25.0002	bloccasterzo Zadi	139371	395
200 Vespa P-E/PX-E (77/82)	25.0021	2 pz.: blocc.Neimann-bauletto	114431/139188	394
200 Vespa P-E/PX-E (77/82)	25.0022	3 pz.: blocc.Neimann-baul.-sella	184860	394
200 Vespa P-E/PX-E (77/82)	25.0020	3 pz.: blocc.Zadi-bauletto-sella	190012	394
200 Vespa P-E/PX-E (77/82)	25.00061	bauletto	073258/139379	396
	25.00611	bauletto	073258/139379	396
200 Vespa PX-E/Arcobaleno (83/97)	25.00132	set 3 cilindretti	179292	395
	09.700132	set 3 cilindretti	179292	395
200 Vespa PX-E/Arcobaleno (83/97)	25.0014	1 cilindretto	196486	395
200 Vespa PX-E/Arcobaleno (83/97)	09.70006	bauletto	198560	396
200 Vespa PX-E/Arcobaleno (83/97)	25.2081	serratura sella	577267	396
200 Vespa PX (98/01)	25.00132	set 3 cilindretti	179292	395
	09.700132	set 3 cilindretti	179292	395
200 Vespa PX (98/01)	25.0014	1 cilindretto	196486	395
200 Vespa PX (98/01)	09.70006	bauletto	198560	396
200 Vespa PX (98/01)	25.2081	serratura sella	577267	396
200 Vespa PX Euro 2 (01/06)	25.00132	set 3 cilindretti	179292	395
	09.700132	set 3 cilindretti	179292	395
200 Vespa PX Euro 2 (01/06)	25.0014	1 cilindretto	196486	395
200 Vespa PX Euro 2 (01/06)	09.70006	bauletto	576998	396
200 Vespa PX Euro 2 (01/06)	25.2081	serratura sella	577267	396
200 Vespa Rally (72/79)	25.2002	bloccasterzo tipo Neimann	152096	395
	25.20021	bloccasterzo tipo Neimann	152096	395
200 Vespa Rally (72/79)	25.00061	bauletto	073258/139379	396
	25.00611	bauletto	073258/139379	396
200 Vespa Rally (74/79 - VSE1 0018101/>)	02.7938	quadretto avviamento	160743/159177	400
	02.79381	quadretto avviamento	160743/159177	400







MARCA / MODELLO / C.C. / ANNO	COD. SGR	COMPOSIZIONE	RIFERIMENTO ORIGINALE	FIG. PAG.
50 Ape/P/TM P (69/89)	25.2002	bloccasterzo tipo Neimann	152096	395
	25.20021	bloccasterzo tipo Neimann	152096	395
50 Ape FL/FL2/FL3 Europa (89/99)	25.0038	bloccasterzo-portiera	258664	396
125 Ape 250 (70/74)	25.2002	bloccasterzo tipo Neimann	152096	395
	25.20021	bloccasterzo tipo Neimann	152096	395
190 Ape MP 550 (67/72)	25.2002	bloccasterzo tipo Neimann	152096	395
	25.20021	bloccasterzo tipo Neimann	152096	395
190 Ape MPV 600 (70/78)	25.2002	bloccasterzo tipo Neimann	152096	395
	25.20021	bloccasterzo tipo Neimann	152096	395
190 Ape MP P601V (MPV1 - 78/>)	25.2002	bloccasterzo tipo Neimann	152096	395
220 Ape MP P601V (MPV2 - 78/>)	25.2002	bloccasterzo tipo Neimann	152096	395
	25.20021	bloccasterzo tipo Neimann	152096	395






SERRATURE DI PRIMO EQUIPAGGIAMENTO DERBI - GILERA - PIAGGIO

Cod. SGR	DESCRIZIONE/APPLICAZIONE	RIF. ORIGINALE	FIGURA																				
25.0020	<p>tris serrature Zadi (Q143) composta da: serratura bloccasterzo (art. 25.0002)*, serratura bauletto (25.0006), cilindretto serratura sella</p> <p><i>Di primo equipaggiamento su:</i></p> <p>Piaggio Vespa P 125/150 X P 150 S P 200 E</p>	<p>190012:</p> 																					
25.0021	<p>coppia serrature tipo Neiman (Zadi Q145) composta da: serratura bloccasterzo (art. 25.2002)*, serratura bauletto (25.0006)</p> <p><i>Per:</i></p> <p>Piaggio Vespa P 125/150 X P 150 S P 200 E</p>	<p>139188/114431:</p> 																					
25.0022	<p>tris serrature tipo Neiman (Zadi Q144) composta da: serratura bloccasterzo (art. 25.2002)*, serratura bauletto (25.0006) cilindretto serratura sella</p> <p><i>Adattabile su:</i></p> <p>Piaggio Vespa P 125/150 X P 150 S P 200 E</p>	<p>184860:</p> 	 <p>*serratura con puntale in acciaio</p>																				
25.2004	<p>serratura bloccasterzo tipo Neiman con chiavi (Zadi Q20/10)</p> <p><i>Per:</i></p> <p>Piaggio</p> <table border="0"> <tr> <td>50 Boxer 1/2 (70/82)</td> <td>50 BravoTM/EM/EML/EVL/R2 (73/81)</td> </tr> <tr> <td>50 Bravo P/PV (81/>)</td> <td>50 Ciao S/R/L/SC/Arc./R2 (67/81)</td> </tr> <tr> <td>50 Si (79/88)</td> <td>50 Ciao P/PV/PX/PXV (80/88)</td> </tr> <tr> <td>50 Vespa (63/68)</td> <td>50 Super Bravo (85/90)</td> </tr> <tr> <td>50 Vespa L (66/68)</td> <td>50 Vespa S (63/68)</td> </tr> <tr> <td>50 Vespa S.Sprint (65/71)</td> <td>90 Vespa S. Sprint (63/71)</td> </tr> <tr> <td>125 Vespa GT (66/68)</td> <td>125 Vespa Primavera (67/68)</td> </tr> <tr> <td>125 Vespa Super (66/68)</td> <td>150 Vespa Super (66/68)</td> </tr> <tr> <td>150 Vespa Sprint (65/68)</td> <td>160 Vespa GS II Serie (64)</td> </tr> <tr> <td>180 Vespa SS (64/68)</td> <td></td> </tr> </table>	50 Boxer 1/2 (70/82)	50 BravoTM/EM/EML/EVL/R2 (73/81)	50 Bravo P/PV (81/>)	50 Ciao S/R/L/SC/Arc./R2 (67/81)	50 Si (79/88)	50 Ciao P/PV/PX/PXV (80/88)	50 Vespa (63/68)	50 Super Bravo (85/90)	50 Vespa L (66/68)	50 Vespa S (63/68)	50 Vespa S.Sprint (65/71)	90 Vespa S. Sprint (63/71)	125 Vespa GT (66/68)	125 Vespa Primavera (67/68)	125 Vespa Super (66/68)	150 Vespa Super (66/68)	150 Vespa Sprint (65/68)	160 Vespa GS II Serie (64)	180 Vespa SS (64/68)		<p>120328 (070603):</p> 	
50 Boxer 1/2 (70/82)	50 BravoTM/EM/EML/EVL/R2 (73/81)																						
50 Bravo P/PV (81/>)	50 Ciao S/R/L/SC/Arc./R2 (67/81)																						
50 Si (79/88)	50 Ciao P/PV/PX/PXV (80/88)																						
50 Vespa (63/68)	50 Super Bravo (85/90)																						
50 Vespa L (66/68)	50 Vespa S (63/68)																						
50 Vespa S.Sprint (65/71)	90 Vespa S. Sprint (63/71)																						
125 Vespa GT (66/68)	125 Vespa Primavera (67/68)																						
125 Vespa Super (66/68)	150 Vespa Super (66/68)																						
150 Vespa Sprint (65/68)	160 Vespa GS II Serie (64)																						
180 Vespa SS (64/68)																							

Cod. SGR	DESCRIZIONE/APPLICAZIONE	RIF. ORIGINALE	FIGURA
25.0002*	serratura bloccasterzo Zadi con chiavi (Q20/02) <i>Di primo equipaggiamento su:</i> Piaggio 50 Vespa R (78/83) 50 Vespa S (78/82) 50 Vespa Special (78/>) 125 Vespa ET3 (78/83) 125 Vespa Primavera (78/83) 125/150 Vespa P-X (77/82) 125/150 Vespa PX-E (81/82) 150 Vespa P-S (78/>) 200 Vespa P-E (77/82) 200 Vespa PX-E (82/83)	139371: 	
25.2002* 25.20021	serratura bloccasterzo tipo Neiman c/chiavi ricoperte (Zadi Q20/11) serratura bloccasterzo adattabile Neiman con chiavi nude <i>Per:</i> Piaggio 50 Vespa (63/71) 50 Vespa L (66/70) Vespa 50 S (68/82) 50 Vespa R (70/78) 50 Vespa Elestart (70/76) 50 Vespa Special (70/83) 50 Vespa Sprinter (71/73) 90 Vespa Racer (71/73) 125 Vespa ET3 (76/83) 125 Vespa GT (68/73) 125 Vespa GTR (69/78) 125 Vespa Primavera (68/83) 125/150 Vespa P-X (77/82) 125/150 Vespa PX-E (81/82) 125 Vespa TS (75/78) 150 Vespa P-S (78/>) 150 Vespa Super (68/79) 150 Vespa Sprint (68/74) 150 Vespa Sprint Vel. (69/79) 180 Vespa Rally (68/73) 200 Vespa P-E (77/82) 200 Vespa PX-E (82/83) 200 Vespa Rally (72/79) 50 Ape/P/TM P (69/89) 125 Ape 250 (70/74) 190 Ape MP 550 (67/72) 190 Ape MPV 600 (70/78) 190 Ape MP P601V (MPV1 - 78/>) 220 Ape MP P601V (MPV2 - 78/>)	152096: 	
25.00132 09.700132	set serrature Zadi (serie 3 cilindretti - Q262) con chiavi set serrature adattabile (serie 3 cilindretti) con chiavi <i>Di primo equipaggiamento su:</i> Gilera 50 Storm (94/95) 50 Typhoon/X/XR (94/00) 125 Typhoon/X/XR (95/00) Piaggio 50 Free (92/94) 50 NRG (94/96) 50 Quartz (92/96) 50 Sfera/Maquillage 2/FL Rst (91/97) 50 Typhoon (01/04) 125 Sfera FL (95/97) 125 Skipper 2T (94/97) 150 Skipper 2T (94/97) 50 Vespa PK/S/SS (82/85) 50 Vespa PK XL/Plurimatic/Rush/N (85/90) 125 Vespa PK/S (82/85) 125/150 Cosa CL/CLX (88/91) 125 Vespa PK XL (86/89) 125/150 Vespa PX-E/Arcobaleno (83/97) 125/150 Vespa PX (98/01) 125 Vespa PX Euro 2 (01/07) Vespa PX 125/150 (11) Vespa PX 125 30 anni (07/08) 125 Vespa PX T5 (85/89) 200 Cosa CL/CLX (88/91) 200 Vespa PX (98/01) 200 Vespa PX-E/Arcobaleno (83/97) 200 Vespa PX Euro 2 (01/06)	179292	
25.0014	cilindretto singolo Zadi di ricambio (Q154) con chiavi <i>Di primo equipaggiamento su:</i> Gilera 50 Storm (94/95) 50 Typhoon/X/XR (94/00) 125 Typhoon/X/XR (95/00) Piaggio 50 Free (92/94) 50 NRG (94/96) 50 Quartz (92/96) 50 Scatto (92/93) 50 Typhoon (01/04) 50 Sfera/Maquillage 2/FL Rst (91/97) 125 Sfera FL (95/97) 125 Skipper 2T (94/97) 150 Skipper 2T (94/97) 50 Vespa PK/S/SS (82/85) 50 Vespa PK S Autom. (84/89) 50 Vespa PK XL/Plurimatic/Rush/N (85/90) 50 Vespa PK FL/FL2 (90/97) 125/150 Cosa CL/CLX (88/91) 125/150 Cosa 2 (91/97) 125 Vespa P ETS (84/>) 125 Vespa PK/S (82/85) 125 Vespa PK S Automatica (84/89) 125 Vespa PK XL (86/89) 125/150 Vespa PX-E/Arcobaleno (83/97) 125/150 Vespa PX (98/01) 125 Vespa PX Euro 2 (01/06) 125 Vespa PX T5 (85/89) 200 Cosa CL/CLX (88/91) 200 Cosa 2 (91/97) 200 Vespa PX-E/Arcobaleno (83/97) 200 Vespa PX (98/01) 200 Vespa PX Euro 2 (01/06)	196486	

*serratura con puntale in acciaio

Cod. SGR	DESCRIZIONE/APPLICAZIONE	RIF. ORIGINALE	FIGURA
25.0037	set serrature Zadi (serie 2 pezzi - bloccasterzo, sella - Q729) con chiavi	2577032 573785	
09.70037	set serrature adattabile (serie 2 pezzi - bloccasterzo, sella) c/chiavi <i>Di primo equipaggiamento su:</i> Gilera 50 Stalker (97/11) 50 Stalker Naked/S.E. (07/08) 50 Storm Euro 2 (07/08) Piaggio 50 Free/FL/Delivery (95/02) 50 Puch P1-Tre 50 NRG MC2/Extreme/MC3/Purejet (96/04) 50 NTT (95/96) 50 Typhoon (05/09) 50 Velofax (96/99) 100 Free 4T (02/>)	(440659)	
25.0038	set serrature Zadi (serie 2 pezzi - bloccasterzo, portiera - Q739) con chiavi <i>Di primo equipaggiamento su:</i> Piaggio Ape 50 FL/FL2/FL3 Europa (89/99)	258664	
25.0039	set serrature Zadi (serie 3 pezzi - bloccasterzo, sella, bauletto ant. Q825) con chiavi <i>Di primo equipaggiamento su:</i> Gilera 50 Easy Moving (95/96) Piaggio 50 Zip Base/Rst (92/99) 50 Zip Fast Rider/Rst (93/97) 50 Zip & Zip Bimodale (94/97) 50 Zip SP (96/00)	295652	
25.00061	serratura cromata bauletto, sportello portaoggetti Zadi (Q28/01) s/piastrina di fermo a forcella	073258/ 139379	
25.00611	serratura cromata bauletto, sportello portaoggetti adattabile c/chiavi c/piastrina di fermo forcella <i>Di primo equipaggiamento su bauletto anteriore:</i> Piaggio 125/150 Vespa P-X (77/82) 125/150 Vespa PX-E (81/82) 150 Vespa P-S (78/>) 160 GS II Serie (64) 180 Vespa Rally (68/73) 200 Vespa P-E (77/82) 200 Vespa PX-E (82/83) 200 Vespa Rally (72/79)		
09.70006	serratura bauletto nera con chiavi <i>Per:</i> Piaggio 50 Vespa PK XL/Plurimatic/Rusch/N (85/90) 125 Vespa PK XL (86/89) 125/150 Vespa PX-E/Arcobaleno (83/97) 125/150 Vespa PX (98/01) 125 Vespa PX Euro 2 (01/07) Vespa PX 125 30 anni (07/08) Vespa PX 125/150 (11) 125 Vespa PX T5 (85/89) 200 Vespa PX-E/Arcobaleno (83/97) 200 Vespa PX (98/01) 200 Vespa PX Euro 2 (01/06)	576998/198560 214945	
25.2081	serratura sella nera con chiavi <i>Per:</i> Piaggio Vespa PX 125 E Arcobaleno (81/97) Vespa PX 125/150/200 (98/01) Vespa PX 125/200 Euro 2 (01/07) Vespa PX 125 30 anni (07/08) Vespa PX 125/150 (11/15) Vespa PX 125 T5 (85/89) Vespa PX 150 E Arcobaleno (81/97) Vespa PX 200 E Arcobaleno (81/97)	577267	


Cod. SGR	DESCRIZIONE/APPLICAZIONE	RIF. ORIGINALE	FIGURA
25.2006	<p>serratura Zadi con chiavi (Q22/10) (completa di piastra blocca serratura)</p> <p><i>Per cofano lato motore su:</i></p> <p>Piaggio Vespa 50/90 125 Primavera</p> <p><i>Di primo equipaggiamento per serratura sella su:</i></p> <p>Gilera Bullit 50</p>	324311	
09.73594	<p>set serrature adattabile (serie 2 pezzi - bloccasterzo, sella) con chiavi</p> <p><i>Per:</i></p> <p>Gilera 50 Ice (01/05) 50 Runner/Poggiali/SP (97/04) 50 Runner Purejet (02/04) 125 Runner FX 2T (97/02) 180 Runner FXR 2T (97/02)</p> <p>Piaggio 50 Fly 2T/4T (05/12) 50 Liberty 2T/4T/Rst/PPTT/Sport/MOC/Elle (97/13) 50 Vespa ET2 (97/05) Vespa 50 S 2T/4T-4V (07/13) 50 Vespa ET4 (00/05) 50 Vespa LX/LXV 2T/4T/4T-4V/Touring (05/13) 50 Zip SP (01/13) 50 Zip Cat. 2T (00/13) 50 Zip 4T (00/13) 100 Fly 4T (06/07) 100 Zip 4T (06/10) 125 Liberty (98/02) 125 Liberty (09/12) 125 Vespa ET4 (96/98) Vespa S 125/150/IE (07/12) 125 Zip 4T (00/>) 125/150 Fly Euro 3 (07/12) 150 Liberty (01/02) Liberty 150 (09/13)</p>	576718/ 573512/ 573905	
09.73613	<p>set serrature adattabile (serie 3 pezzi) con chiavi</p> <p><i>Per:</i></p> <p>Piaggio Hexagon LX 125 2T (98/99) Hexagon LX4 125 4T (98/99) Hexagon LXT 180 2T (98/99) Hexagon GT/GTX 250 (98/00)</p>	575123	
09.74400	<p>set serrature adattabile (serie 2 pezzi) con chiavi</p> <p><i>Per:</i></p> <p>Piaggio X7 125/250 Euro 3 (08/09) Carnaby 125/200/250 (07/11)</p>	654373	
09.74401	<p>set serrature adattabile (serie 3 pezzi) con chiavi</p> <p><i>Per:</i></p> <p>Derbi Boulevard 125/150 Euro 3 (02/07) Boulevard 200 (05)</p> <p>Piaggio Skipper 125/150 LX/ST (98/02)</p>	575124	

SERRATURE BLOCCASTERZO MOTO E CICLOMOTORI VARI

Cod. SGR	DESCRIZIONE/APPLICAZIONE	Rif. Originale	FIGURA
25.0002*	<p>serratura bloccasterzo Zadi (Q20/02) con chiavi ricoperte</p> <p><i>Di primo equipaggiamento su:</i></p> <p>Aprilia 125 ST</p> <p><i>Utilizzabile su:</i></p> <p>moto e ciclomotori vari</p>		
25.2002*	serratura bloccasterzo tipo Neiman con chiavi ricoperte (Zadi Q20/11)		
25.20021	<p>serratura bloccasterzo adattabile tipo Neiman con chiavi nude</p> <p><i>Per:</i></p> <p>moto stradali/enduro ciclomotori vari</p>		

*serratura con puntale in acciaio

BLOCCHETTI AVVIAMENTO MOTO - CICLOMOTORI - VARI




02.7911 in plastica nera - Ø 29,5 - 2 posizioni - 3 faston
contatto normalmente aperto a chiave disinserita - chiave nuda
c/ghiera di metallo cromata (electricamente uguale al **02.7971**)

Per:

Ducati 250/350/450 Scrambler (68/72 - acc. puntine)
250/350/450 Mark 3/Desmo (acc. puntine)
750 GT/Sport (73/75 - s/avv.to elettrico)
750/900 SS Desmo (75)

Gilera


Rif. Ducati: 068738320



02.7973 in plastica nera - Ø 29,5 - 2 posizioni - 2 faston
chiave ricoperta - contatto normalmente aperto a chiave disinserita
c/ghiera di metallo cromata

Per:


Fiat OM carrelli
Ducati 250/350
Moto e ciclomotori vari



02.7971 in plastica nera - Ø 29,5 - 2 posizioni - 3 faston orizzontali
contatto normalmente aperto a chiave disinserita - chiave nuda
c/ghiera di metallo cromata - (electricamente uguale al **02.7911**)

Per:

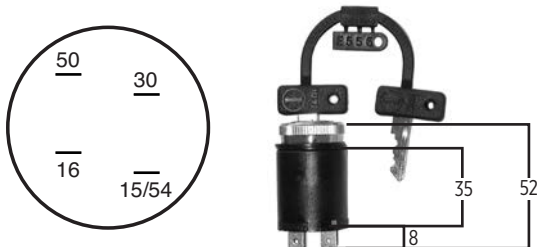
muletti, trattori e applicazioni varie



02.79122 in plastica nera - Ø 29,5 - 2 posizioni - 3 faston
chiave ricoperta - contatto normalmente aperto a chiave inserita
c/ghiera di metallo cromata - funzionante con chiave disinserita -
(electricamente opposto al **02.7911** • **02.7971**)

Per:

ciclomotori e applicazioni varie



02.7972 Zadi in plastica nera - Ø 28,5 - 3 posizioni - 4 faston
chiave ricoperta - c/ghiera di metallo cromata

Di primo equipaggiamento su:

Moto Guzzi Nevada 350/Club (92/99)	NTX 350/650
350 V35/II/III	350 V35 C
350 V35 Florida	500 V50/II/III
500 V50 C	500 V50 Polizia (82/90)
650 V65 GT	650 V65 Lario
650 V65 Custom/Florida	650 V65 Polizia (88/95)
Nevada 750/Club (91/01)	Targa 750
750 V75	850 Le Mans I/II/III
850 T3/California/T4/T5 (75/87)	
1000 GT	
1000 S	1000 SP/II (79/87)
1000 G5	1000 California II (81/87)
1000 California III Carb./IE (87/93)	
1000 Le Mans (84/93)	V1000 Convert
1100 California (94/97)	

Per:

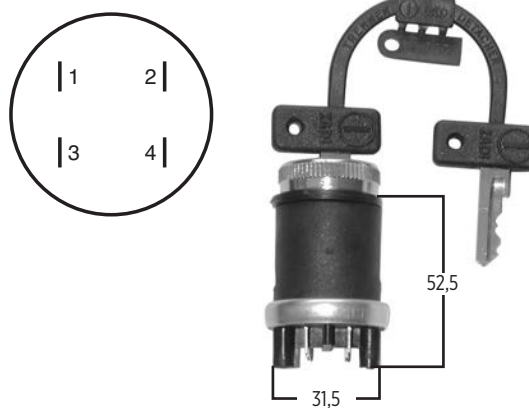
Benelli/

Moto Guzzi 254	300 LS
354	500 LS
504	654

Rif. Benelli/Guzzi: 65.73.53.00

Rif. Guzzi: GU31735360 • GU19735300 • GU19736880 • GU28735360 • GU17735350

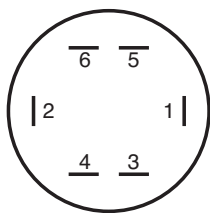
Sostituisce: **02.7927** • **02.7932** • **02.7933**



02.79131 Zadi in plastica nera - Ø 27,5 - 2 posizioni - 4 faston
chiave ricoperta - c/ghiera di metallo cromata

Per:

Ducati 250/350/450 Scrambler/Desmo (acc. elettronica - 72/>)
Moto Morini 125
Malanca 125 2C
Sostituisce: **02.7913**



posizione	contatti						chiave
	1	2	3	4	5	6	
0	●	●	○	○	○	○	estraibile
1	○	○	○	○	●	●	non estraibile
2	○	○	●	●	●	●	non estraibile

02.79141 Zadi in plastica nera - Ø 27,5 - 3 posizioni - 6 fastoni
chiave ricoperta - c/ghiera di metallo cromata

Adattabile (CEV 8205/8224) su:

Aprilia ET 50 (84/85) ETX 50 (86)
Tuareg 50 (85)/125 (86)

Beta RX 50 Beta Four
KR 50

Ciclomotori Cimatti

Motron

Unimoto

Fantic Motor 50 Raider 50 Koala
50 Fast 50 Oasi

Garelli Formuno Raid 88 Tiger (avv. elettr.)

Honda PX/PXR 50 SE CB 125 Endurance (Italia)

Laverda OR 50 Atlas

Malaguti 50 MEX/MDX/MGX/MRX
50 Dune
50 Fifty/Full CX/Top/HF/RV/UP/Evolution
JX 50
125 Runner
125 Runner Rally (YPVS)

Yamaha DT 125/YPVS (Belgarda)

Rif. Aprilia: 8212068/8201140

Rif. Fantic: 238110051800

Rif. Honda: 3510A-197-000

Rif. Malaguti: 09002200 • 02001300 • 02000300

Sostituisce: **02.7914**

QUADRETTI AVVIAMENTO PIAGGIO



02.7938 quadretto avviamento c/chiavi

02.79381 quadretto avviamento adattabile c/chiavi

Per:

Piaggio Vespa 125 ET3 Vespa P 125/150 X
Vespa P 200 E
Vespa PX 125/150/200 E (>/83 - NO Arcobaleno)
Vespa P 150 S
Vespa 200 Rally (74/79)

Rif. orig.: 159177 • 160743 • 164501

Sostituisce **09.8151**

COMMUTATORI LUCI E FRECCHE PIAGGIO VESPA-APE



09.3324 commutatore luci/claxon cromato

Di primo equipaggiamento su:

Piaggio Vespa 125 ET3
Vespa 200 Rally (72/79 - s/batteria)

Rif. orig.: 143324



09.3954 commutatore luci/claxon cromato

09.39541 commutatore luci/claxon cromato adattabile

Di primo equipaggiamento su:

Piaggio Vespa 125 Super (65/69)
Vespa 150 (62/67)
Vespa 150 Super (66/79)
Vespa 125 Primavera (67/83)
Vespa 125 (61/67 - s/batteria - VNB2/VNB6)
Vespa 90/SuperSprint/Racer (63/>)
Vespa 125 TS
Vespa 125 GT (66/73)
Vespa 180 Rally (s/batteria)
Vespa 125 GTR (69/78)
Vespa 150 Sprint/Veloce (65/79)
Vespa GS 160 (s/batteria)
Vespa 180 SS (s/batteria)

Rif. orig.: 092041



09.3680 commutatore luci/claxon cromato

Di primo equipaggiamento su:

Piaggio Vespa 200 Rally (72/79 - c/batteria)

Rif. orig.: 143680




09.37811 commutatore luci/claxon cromato

Per:

Piaggio Vespa 50/N (63/65 - estero)
Vespa 50 S (63/65)
Vespa 125 (59/61 - c/batteria)
Vespa 150 (57/59 - c/batteria)
Vespa 150 GL (57/58 - c/batteria - estero)

Rif. orig.: 95463



09.4013 commutatore luci/claxon cromato

Di primo equipaggiamento su:

Piaggio Vespa 50/L/R (63/83)
Ape 50 TL1/TL2 (69/80)
Vespa 50 S (estero)
Vespa 50/90 SuperSprint/Sprinter/Racer (estero)
Vespa 125/ET3/Primavera (estero)
Vespa 125 GT (estero)
Vespa 150 Super (74/79 - c/fanale Siem)
Vespa 150 Sprint Veloce (74/79 - c/fanale Siem)
Vespa 125 GTR (69/78 - c/fanale Siem)
Vespa Rally 180 (estero - c/batteria)

Rif. orig.: 092654



09.67521 commutatore luci/claxon

Per:

Piaggio Vespa 125 P-X (77/82 - s/frecce)
Vespa P 150 S (s/frecce)
Vespa 150 P-X (78/81 - s/frecce)

Rif. orig.: 160752



09.7169 commutatore luci/claxon cromato

Di primo equipaggiamento su:

Piaggio Vespa 50/N (65/71 - da telaio 92877 - c/luce stop - estero)
Vespa 50 S (65/82 - da telaio 13625)
Vespa 50 SS Super Sprint (65/71)
Vespa 50 Sprinter (71/73)

Rif. orig.: 073169



09.6754 commutatore luci/claxon

09.67541 commutatore luci/claxon adattabile

Di primo equipaggiamento su:

Piaggio Vespa P125/150 X (77/82 - c/frecce - s/batteria)
 Vespa PX-E 125/150 E (81 - c/frecce - s/batteria)
 Vespa PX-E 125/150/200 (81/83 - s/frecce - s/batteria - imp. 12V - estero)
 Vespa P 150 S (78/84 - c/frecce - s/batteria)
 Vespa P 200 E (77/81 - c/frecce - s/batteria)

Rif. orig.: 149185



09.61351 commutatore frecce cromato - 3 posizioni

Per:

Piaggio Ape 50 TL2 (71/80) Vespa 50 S V5SA1 (63/82)
 50 Sprinter V5SS2 (71/73 - estero) 90 V9A1 (63/84 - estero)
 90 SuperSprint V9SS1 (65/71 - estero) 90 Racer V9SS2 (71/73 - estero)
 125/Primavera/ET3 (65/83 - estero) 125 GTR VNL2 (69/78)
 125 Super VNC1 (65/69 - estero) 150 Super VBC1 (65/79)
 150 Sprint VLB1 (65/74 - estero) 150 Sprint Veloce VLB1 (69/79)
 180 Rally VSD1 (68/73 - estero) 200 Rally VSE1 (72/79)

Rif. orig.: 061350



09.7250 commutatore luci/claxon

09.72501 commutatore luci/claxon - adattabile

Di primo equipaggiamento su:

Piaggio Vespa 50 R (69/76 - Francia) Vespa 50 Special (69/83)
 Vespa 50 Special Revival (91)

Rif. orig.: 123152



09.6745 commutatore frecce

09.67451 commutatore frecce adattabile

Di primo equipaggiamento su:

Piaggio Vespa P 125/150 X (77/81 - s/batteria)
 Vespa PX 125/150 E (81 - s/batteria)
 P 150 S (s/batteria)
 P 200 E (77/81 - s/batteria)

Rif. orig.: 163132



09.92111 commutatore luci/claxon - c/simboli

Per:

Piaggio Vespa PX-E 125/150/200 Arcobaleno (s/avv.to elettrico)

Rif. orig.: 217898 • 232240



09.78491 commutatore frecce c/simboli

Per:

Piaggio Vespa PK 50 S/SS (s/avv.to)
 Vespa PK 50 Automatica (s/avv.to)
 Vespa PK 50 XL/Rush
 PK 50 N
 Vespa PK 50 XL Plurimatic (s/avv.to)
 Vespa PK 125 S/S Automatica (s/avv.to)
 P 125 ETS
 PK 125 XL
 PX 125 T5
 PX-E 125/150/200 Arcobaleno (s/avv.to)
 PX-E 125/150/200 (98/01)
 PX 125 Euro 2
 PX 125 30 Anni (07/08)
 PX 125/150 (11/13)

Rif. orig.: 231849 • 215968 • 232214 • 580935



09.94301 commutatore frecce c/lampeggio c/simboli

Per:

Piaggio Vespa 125/150/200 P-X/P-E (77/82 - Austria)
 Vespa 125/150/200 PX-E (81/83 - Austria)
 Vespa 125/150/200 PX-E Arcobaleno (83/97 - Austria - c/batteria)

Rif. orig.: 219211

COMMUTATORI E PULSANTI PER CICLOMOTORI E MOTO



02.7195 pulsante massa/avviamento

Di primo equipaggiamento su:

Piaggio Vespa 200 Rally
MP 501

Ape MP 500/550/600

Innocenti Lambro 550 V

Rif. Piaggio: 073185

Rif. Innocenti: 42081130



02.7698 pulsante claxon rosso s/cavo

Per:

Piaggio Ciao (67/70)

applicazioni varie

Rif. orig.: 104400



02.7203 commutatore luci a fascetta - in nylon nero - 3 posizioni
c/pulsante stop e pulsante claxon

Per:

Garelli Vip 1/2/3

Noi/Matic

Malaguti Fifty HF Special

ciclomotori vari

Equivalente **CEV 8212**



02.9701 pulsante tondo cromato massa/claxon c/cavi
manubrio Ø 22

Per:

universale da manubrio per ciclomotori e moto d'epoca

Aermacchi

Benelli

Ducati

Gilera

Morini

Motobi

Guzzi

MV Agusta



02.7694 commutatore luci a fascetta cromato - 3 posizioni
c/pulsante stop e pulsante claxon

Per:

Benelli 50 Turismo/Sport

universale da manubrio

ciclomotori vari

Aprilia

Demm

Motom

Equivalente **CEV 8052.1**



02.9702 pulsante tondo cromato massa/claxon s/cavi
manubrio Ø 22

Per:

universale manubrio Ø 22 per ciclomotori e moto d'epoca

Aermacchi

Benelli

Ducati

Gilera

Morini

Motobi

Guzzi

MV Agusta



02.7697 pulsante avviamento speciale c/contatti argentati, cappuccio e
bottono nero - 12V/15A - 24V/7A - Ø 21,5 mm - 2 faston laterali

Per:

muletti, trattori e applicazioni varie



02.9703 commutatore tondo 2 posizioni
cromato da manubrio

Per:

universale manubrio per ciclomotori e moto d'epoca

Aermacchi

Benelli

Ducati

Gilera

Morini

Motobi

Guzzi

MV Agusta

Equivalente **CEV 8177**



02.9704 commutatore frecce/luci cromato - 3 posizioni - s/cavi
universale da manubrio

Per:
universale da manubrio Ø 22 per ciclomotori e moto d'epoca
Aermacchi **Benelli** **Ducati**
Gilera **Morini** **Motobi**
Puch **Guzzi** **MV Agusta**



02.9708 commutatore frecce cromato - 3 posizioni - c/cavi

Per:
universale manubrio Ø 22 per ciclomotori e moto d'epoca
Aermacchi **Benelli** **Ducati**
Gilera **Morini** **Motobi**
Puch **Guzzi** **MV Agusta**



02.9705 commutatore luci 3 posizioni da manubrio
c/pulsante claxon e pulsante arresto

Per:
universale da manubrio Ø 22 per ciclomotori e moto d'epoca
Aermacchi **Benelli** **Ducati**
Gilera **Morini** **Motobi**
Guzzi **MV Agusta**



02.9709 commutatore luci 2 posizioni cromato
da manubrio Ø 22 c/pulsante claxon

Per:
universale manubrio Ø 22 per ciclomotori e moto d'epoca
Aermacchi **Benelli** **Ducati**
Gilera **Morini** **Motobi**
Guzzi **MV Agusta**



02.9706 commutatore luci 2 posizioni da manubrio
c/pulsante stop/claxon

Per:
universale da manubrio Ø 22 per ciclomotori e moto d'epoca
Aermacchi **Benelli** **Ducati**
Gilera **Morini** **Motobi**
Guzzi **MV Agusta**

Adattabile su:

Guzzi 192 Galletto 500 Ercolino
500 Falcone

Benelli Leoncino

MV Agusta 125 Regolarità

Gilera 124 Regolarità

Equivalente **CEV 8062 • 8041**

Aprilia DP5



02.9710 dispositivo di sicurezza magnetico arresto motore
"Leonelli" a/fascetta - c/cavi - cablaggio 600 mm.
c/2 capocorda (1 occhiello/1 faston femmina)

Per:
universale moto/quad

N.B.: OBBLIGATORIO NEL CAMPIONATO TRIAL



02.9707 commutatore luci 3 posizioni cromato
da manubrio Ø 22 c/pulsante claxon e pulsante arresto

Per:
universale manubrio Ø 22 per ciclomotori e moto d'epoca
Aermacchi **Benelli** **Ducati**
Gilera **Morini** **Motobi**
Guzzi **MV Agusta**



02.9712 commutatore luci 3 posizioni rettangolare - c/cavi
da manubrio Ø 22 c/pulsante claxon e pulsante arresto

Per:
universale manubrio Ø 22 per ciclomotori e moto d'epoca
Aermacchi **Benelli** **Ducati**
Gilera **Morini** **Motobi**
Guzzi **MV Agusta**

**02.9715** pulsante arresto motore impermeabile c/cavi e connettori*Per:*

Honda CR 80 R (80/02)	CR 85 R (03/04)
CR 125 R (79/07)	CR 250 R (80/07)
CR 450 R (81)/CR	480 R (82/83)
CR 500 R (84/01)	XR 250 R (93/04)
XR 400 R (96/04)	XR 600 R (88/00)
XR 650 R (00/07)	HM CRE/CRM 125/250 2T (02/04)
CR 125 R/250 R 2T (90/07)	CR 500 R (01)

Rif. orig.: 35130-KSK-670 • 35130-KZ4-J20 • 35130-KZ4-J21 • 35130-KZ3-860 • 35130-KZ4-L30
• 35130-MNI-670

**02.9720** pulsante arresto motore c/cavi e connettori*Per:*

Yamaha YZ 80/85 2T (80/04)	YZ 125/LC 2T (74/04)
YZ 250/LC/WR 2T (76/04)	YZ 250F 4T (01)
YZ 400 2T (76/79)	YZ 400 F 4T (98/00)
YZ 426 F 4T (00/01)	YZ 465 2T (80/81)
YZ 490 2T (82/90)	WR 200 2T (92)
WR 250 2T (91/97)	WR 250F 4T (01)
WR 400F 4T (98/00)	WR 426F 4T (01)
WR 500 2T (92/93)	IT 175 2T (82/83)
IT 200 2T (84/85)	IT 250 2T (81/83)
IT 465 2T (81/82)	IT 490 2T (83/84)
TTR 125/L (00/04)	TT 225 (83/87)
TT 350/A (85/95)	TT 600 K/L/N/S (83/88)
TT 600W 89/92	

Rif. orig.: 23X-83976-00 (1J4-83976-00 • 22W-83976-00 • 3R4-83976-00 • 4V1-83976-00 • 5X6-83976-00)

**02.9731** pulsante avviamento c/cavi e connettori*Per:*

Yamaha TT 230 R (08/14)	WR F 250 4T (03/06)
WR F 450 4T (03/06)	

Rif. orig.: 5TJ-83976-00 • 5TJ-83976-13

**02.9732** pulsante avviamento c/cavi e connettori*Per:*

Honda CRF 250 X (04/13)
CRF 450 X (05/07)
HM CRE/CRM F 250/290 X (07/08)
CRE F 250/300 X (04/11)
CRE/CRM F 450/500 X (05/07)

Rif. orig.: 35130-KSC-671

**02.9733** pulsante arresto motore c/cavi e connettori*Per:*

Yamaha YZ LC 125 2T (05/14)	YZ LC 250 2T (05/14)
YZ F 250 4T (05/09)	YZ F 450 4T (05/09)

Rif. orig.: 1C3-83976-00

**02.9734** pulsante avviamento c/cavi e connettori*Per:*

KTM 250 EXC-G Racing/Factory 4T (04/05)	250 XC / XC-W 2T (09/12)
250 EXC-F (06/12)/FactoryEdition (11)	300 EX /EXC-E/SixDays (07/12)
250 XCF-W 4T (06/12)/Six Days (11)	350 EXC-F (12)
250 XCF-W ChampionEdition 4T (10)	350 XCF-W (12)
250 XC-F 4T (07/12)	400 XC-W (07/10)
250 SX-F 4T (09/12)	400 EXC-G Racing (04/06)
300 XC/XC-W 2T (09/12)	450 EXC (07/12)
350 XC-F (11/12)	450 EXC-G/MXC-G Racing (04/05)
350 SX-F (11/12)	450 XC-G Racing (06)
400 EXC (11)	450 XC/XC-W (07/12)
450 EXC Six Days (04/05)	450 XC-W Champion Edition (10)
450 EXC-R (08)	450 SX-F (11/12)
450 XC Cross Country (04)	500 XC-W/EXC/SixDays (12)
450 XCR-W (08)	520 EXC SixDays (04/05)
450 XC-W Six Days (10/11)	525 MXC-G Racing (04/05)
450 SX/SXS (04)	525 SX Racing (04)
500 XC-W/EXC/SixDays (12)	530 EXC-R (08)
520 EXC SixDays (04/05)	530 EXC ChampionEdition (10)
525 MXC-G Racing (04/05)	530 XCR-W (08)/XC-W (09)/SixD. (10/11)
525 SX Racing (04)	540 SXS Racing (04)
530 EXC-R (08)	
530 EXC ChampionEdition (10)	530 EXC FactoryEdit/SixDays (11)

Rif. orig.: 59411074000



02.9735 pulsante arresto motore c/cavi e connettori

Per:

Yamaha TT 230 R (08/14) WR F 250 4T (03/13)
WR F 450 4T (03/14)

Rif. orig.: 5UM-83976-E1 • 5UM-83976-E2



02.9739 pulsante avv.to c/cavi e connettori

Per:

Kawasaki 140 KLX/L (08/10) 450 KLX-R (08/15)

Rif. orig.: 27010-0069



02.9736 pulsante avviamento c/cavi e connettori

Per:

Suzuki DR Z 250 4T (01/07) DR Z-E 400 4T (00/07)
DR Z 400 4T (00/04)

Rif. orig.: 37310-29F00



02.9740 pulsante massa/avviamento impermeabile a/fascetta
"Leonelli" c/cavi - cablaggio 600 mm.
c/2 capocorda - (1 occhio/1 faston femmina)

Per:

Beta **Bultaco** **HM**
Ossa **Montesa**
Motocross/trial varie

Sostituisce: **96.9740004**



02.9737 pulsante massa/claxon c/cavi e connettori

Per:

Suzuki 80 RM (86/01) 85 RM/L (02/15)
125 RM (75/95) 250 RM (76/95)
250 RMX (89/97) 400 DR (80)
400 RM (80) 465 RM (81/82)
500 RM (83/84)

Rif. orig.: 37820-14X50 ex 37820-03400 • 37820-04430/40 • 37820-16510/12 • 37820-27C00
• 37820-40400/01 • 37820-41400 • 37820-00B00



09.5622 commutatore luci c/simboli colorati

Di primo equipaggiamento su:

Piaggio Grillo 50 (c/frecce)

Rif. orig.: 255622 • 291513



02.9738 pulsante stop/massa c/cavi e connettori

Per:

Kawasaki 60 KX (85/03) 80 KX (88/90)
125 KX (88/02) 250 KX (88/02)
250 KLX R (KLX 250 D1/D4 - 93/96)
300 KLX R (KLX 300 A - 96/98)
500 KX (88/04)
650 KLX R (KLX 650 A1/A3 - 93/95)
650 KLX R (KLX 650 D1/D6 - 96/01)

Rif. orig.: 27010-1161 • 27010-1350



09.6101 pulsante claxon grigio - c/cavo nero 700 mm.

Di primo equipaggiamento su:

Piaggio Bravo 1/R2 Boxer

Si Ciao PX/SC/R2/Arcob./SC R2/SC Arcob.

Rif. orig.: 186101 (122358/125643/128598)

CLAXON CORRENTE ALTERNATA



09.73181 claxon nero 6V-18W Ø 75 - attacco faston c/staffa
Appr.: DGM 44211-IGM 0785 KMA

Adattabili su:

ciclomotori vari c/imp. 6V-A.C.



09.7340 claxon nero 12V-45W Ø 75 - attacco faston
Appr.: DGM 44211-IGM 0785 KMA

Adattabile su:

Piaggio 125/150 Vespa P-X (c/freccie - s/batt.)
125/150/200 Vespa PX-E (c/freccie - s/batt.)
125/150/200 Vespa PX-E/Arcobaleno (81/97 - s/avv.to)
150 Vespa P-S (c/freccie)
200 Vespa P-E (c/freccie - s/batt.)

Rif. orig.: 189379 • 163599



09.7331 claxon nero 6V-24W Ø 75 - attacco faston
Appr.: DGM 44211-IGM 0785 KMA

Per:

Piaggio 50 Vespa S/SS/Sprinter
50 Vespa Special
50 Vespa PK/S (82/85 - s/avv.to)
90 Vespa S/SS/Racer
125 Vespa/Primavera (65/83)
125 Vespa ET3
125 Vespa GT/GTR (s/batteria)
125 Vespa Super
125 Vespa TS
125 Vespa PK (82/85)
125/150 Vespa P-X (s/freccie)
125/150/200 Vespa PX-E (s/freccie)
150 Vespa Sprint/Sprint Veloce (s/batteria)
150 Vespa Super (s/batteria)
150 Vespa P-S (s/freccie)
180/200 Vespa Rally (s/batteria)
200 Vespa P-E (s/freccie)
50 Ape (69/80)/P (80/85 - acc. puntine)

Rif. orig.: 216443 • 580223 • 215873 • 123676 • 070627 • 098458 • 097828 • 070300



09.7504 claxon nero 12V-28W Ø 75 - attacco faston - c/staffa
Appr.: DGM 44211-IGM 0785 KMA

Per ciclomotori vari imp. 12V/C.A.:

Aprilia ET 50 (AE)
Tuareg 50 (AE - 87)
AF1 50 (AE)
ETX 50 (85/86)

Malaguti RST 50 (AE)
Fifty 50 HF/Top/RV/Full CX/Up/Evolution (88/97)
50 JX
50 Dune
50 MRX/MGX/MEX/MFX/MDX/Gold

Rif. Aprilia: 82.12.117 • 82.12.064

Rif. Malaguti: 018.014.00

CLAXON E TROMBE CORRENTE CONTINUA



09.7345 claxon nero 12V - 4A/114dB - Ø 90 - attacco faston - c/staffa
 tonalità bassa 340 Hz
Appr.: (E3) 0051344/ (E3) CH 2105

Di primo equipaggiamento su:

Cagiva	50 Prima	125 Aletta Oro GP S2 (alternativo)
	S3T 125/Electra	125 Cruiser
	125 Elefantre	125 Freccia C9/C10R/C12R
	125 Mito (01/06)	125 N90
	125 Raptor (alternativo)	125 Roadster
	125 Tamanaco	350/500 T4-E
	350/650/750 Elefant	350/650/750 Alazzurra
Ducati	350/650/750 Indiana	750 Sport (88/90)
Moto Morini	350/400 Dart	

Rif. Cagiva: 800A0512 • 80A050555

Rif. Ducati: 037038050 • 036138050

Per:

moto varie	impianto 12V	
Ducati	350/400 F3	750 S Formula/S Sport (98/00)
	350/500 GTL/GTV/Desmo	750 S Carenato (97/98)
	350/500/600/650 Pantah/XL/TL/SL	750 Strike Monofaro/Bifaro (98/99)
	750 F1 Pantah/Desmo/Montjuich	
	750 F1 Laguna Seca/Santamonica	
	750 Paso	
	750/900 SS Desmo	
	860/900 GT/GTS	
	900 SD/SSD/S2/Desmo/Darmah/MHR	
	1000 MHR Replica/S2/Desmo	
Laverda	750 S/S Carenato (97/98)	
Moto Morini	250 J Strada Bicilindrico	350 3 1/2 Strada/Sport
	500 Strada/Sport	350 Kanguro/X2 avv. elettrico
	350 New York	350/501 Cougar
	350/501 Excalibur	501 Camel/X2 avv. elettrico
Yamaha	125/250 X-Max	400 Majesty

Rif. Laverda: 076005000004

Rif. Moto Morini: 80A050555 • 460272



09.7383 coppia claxon zincati bianchi 12V - 4A/114dB - Ø 90 - attacco faston - c/staffa - tonalità bassa 340 Hz + tonalità alta 430 Hz
Appr.: (E3) 0051344/ (E3) CH 2104

Per:

Benelli/		
Ducati	moto varie (impianto 12V - coppia)	
Kawasaki	500 GPZ S (87/03)	550 KZ Spectre/LTD Shaft (82/84)
	550 GPZ (82/86)	750 KZ (83)
	750 GPZ/Turbo (82/85)	1100 GPZ (83/84)
Laverda	668 650 Sport/Formola (94/95)	
	668 Diamante (96/98)	
	668 Ghost/Strike/Legend (96/98)	
moto varie	(impianto 12V - coppia)	
Moto Morini	350/501 Excalibur RLX	
Suzuki	850 GS G (86)	1000 GS C/EC/HC (78)
	1000 GS N/EN/HN (92)	1100 GSX T/X/ET/EX (80/81)
Yamaha	500 T-Max	
moto varie	impianto 12V	

Rif. Cagiva: 800058975/976

Rif. Benelli: 76502015/16 • Rif. Ducati: 079538053

Rif. Kawasaki: 27003-1263 • 27003-1057/58

Di primo equipaggiamento su:

Cagiva	125 Blues	
Moto Guzzi	750 V7 Sport	750 S
	850 T (USA - Germania)	850 T3/California (79/85)
	1000 SP (79/84)	

Rif. Laverda: 076005000002

Rif. Moto Morini: 460693 • 460394

Rif. Moto Guzzi: GU14743700/01



09.7382 coppia trombe bitonali 12V c/relé - attacco faston - Ø 90
Appr.: (E3) 37913

Di primo equipaggiamento su:

Cagiva	125 SST Low Rider
---------------	-------------------

Adattabile su:

moto varie	impianto 12V	
Moto Guzzi	350/650 V35 Florida/V65 Florida	
	350/650 35 GT/65 GT	
	1000 California II/III/Carb./IE (81/93)	
Moto Morini	250 J Strada Bicilindrico	350 3 1/2 Strada/Sport
	500 Strada/Sport	

Rif. Guzzi: GU29743752/53



09.7390 claxon zincato bianco 6V - 3A/105-118dB - Ø 70 - attacco faston - c/staffa
Appr.: (E3) 50097/ (E3) 53928

Adattabile su:

moto varie	impianto 6V - D.C.	
Aprilia	125/250 Tuareg (imp. 6V)	
Honda	XL 125 S/SD	XL 250 S/R
	XL 500 S/R	
Suzuki	DR 400/500	
Yamaha	XT 500	

Rif. Honda: 38110-435-771

Rif. Yamaha: 1N5-83371-20



09.7386 claxon zincato bianco 12V - 4A/114dB - Ø 90 - attacco faston - c/staffa - tonalità bassa 340 Hz - c/condensatore
Appr.: (E3) 0051344/ (E3) CH 2104

Di primo equipaggiamento su:

Cagiva	125 Aletta Oro S1/GP S2	125 Cruiser (alternativo)
	125 Cucciolo	125 Elefant 2
	125 Elefant (alternativo)	125 SST (elettronico)
	125 Mito/Racing/EV/Euro 2 (94/06)	
	125 Planet	125 Raptor
	125 SXT (82/>)	125 Supercity
	125 WSXT Aletta Rossa	200 Elefant
	250/350 Ala Blu	250/350 Ala Verde
	250/350 SST	250/350 SX
	350 Ala Rossa	350 W12
	350/500 T4-E (alternativo)	
	350/650/750 Elefant (alternativo)	
	500 W16	500/600 Canyon/River
	900 Elefant	900 Grand Canyon
Casalini	Sulky	David
Ducati	400 Monster (95/03)	400 SuperSport (93/97)
	600 Monster (93/01)	600 SuperSport (91/97)
	620 Sport (03)	748/Bip./SP/R/S/SPS (95/02)
	750 Monster (96/01)	750 Sport (01/02)
	750 SuperSport/IE (91/02)	800 Sport (03)
	800 SuperSport (03/07)	851 SuperBike
	888 SP5/SuperBike	900 Monster/IE (93/01)
	900 SuperSport/IE (91/02)	900 Sport (02)
	916 SP/Bip./Senna (94/98)	916 ST4 (99/02)
	944 ST2 (97/03)	996 916 SPS (97/98)
	996/R/S/SPS/II/III (99/01)	996 ST4S/ABS (01/05)
	998 (02/04)	1000 ST3/S/ABS (05/07)
	1000 SuperSport (03/06)	1098/S (07)
Moto Guzzi	350/500 V35/V50 (acc. elettronica - 77/79)	
	850 Le Mans III (81/84)	
Moto Morini	350/400 Dart (alternativo)	

Rif. Aprilia: AP8112201

Rif. Benelli: 27743715 • 65743700 • 14743700

Rif. Cagiva: 30592

Rif. Ducati: 5164011AB

Rif. Gilera: 328038 • 322821

Adattabile su:

moto varie	impianto 12V	
Aprilia	125 ETX (85/87)	125 ST
	350/600 ETX (85/86)	Benelli 125 BX
	125 Jarno	254
	350 RS	354
	500 LS	504
	650 Tornado	750/900 SEI
Gilera	125 XR1/XR2	125 RX/RV
	125 KK/KZ	350 Dakota
	350 T4	
Laverda	600 OR Atlas	
Moto Guzzi	125 Custom	254
	350 RS	354
	500 LS	504
	350/650/750 NTX	750 Strada
	750 X Polizia	1000 Daytona/Racing (92/96)
	1000 Strada	1100 Sport Carburatori

Rif. Laverda: 76502031

Rif. Moto Guzzi: GU14743700 • GU30743700 • GU27743715 • GU66743720 • GU65743700

Rif. Moto Morini: 5164011AB



09.7387 claxon zincato bianco 6V - 4A/114dB - Ø 90 - attacco faston - c/staffa - tonalità alta 430 Hz
Appr.: (E3) 0051344/ (E3) CH 2104

Di primo equipaggiamento su:

Honda	CB 125 S/X/Endurance	CS 125
Malaguti	125 Runner (YLC)	
Yamaha	DT 125 LC (Belgarda)	

Adattabile su:

Ducati	160 Monza Junior	160 Turismo/Sport
	200 Turismo/Elite	250 Road/Deluxe/24 H/Monza
	250/350/450 Scrambler/Mark 3/Desmo	
	moto varie	

Moto Guzzi/

Benelli/

Moto Morini varie imp. 6V/C.C.

Rif. Benelli/Guzzi: 39743700

Rif. Ducati: 012038053

Rif. Honda: 38110-KY0-970

Rif. Malaguti: 018.007.00



09.7391 claxon zincato bianco 12V 1,5A/430 Hz Ø 70 - attacco faston - c/staffa - tono alto
Appr.: (E3) 50097/ (E3) 53928

Per:

scooter 50	Betamotor	Kymco	PGO
	Rizzato		
scooter 50/100	Aprilia	Benelli	Italjet
	Malaguti	MBK	
scooter 50/100/125	Peugeot	Yamaha	
scooter 50/125/150	Suzuki		
scooter vari	Cagiva		
moto varie	Cagiva	Kawasaki	



09.7500 claxon nero 12V - 4A/114dB - Ø 90 - attacco faston - c/staffa - tonalità alta 430 Hz
Appr.: (E3) 0051344/ (E3) CH 2105

Di primo equipaggiamento su:

Aprilia	Classic 125	AF1 125
	Red Rose 125	Tuareg 125 Rally
	RX 125 (89/94)	Pegaso 600/650 (90/96)
	RSV 1000 (98/00)	

Rif. orig.: AP8124747 • AP8112500



09.7393 claxon zincato bianco 12V Ø 75 - attacco faston - c/doppia flangia
Appr.: (E3) 57759/ (E9) 01-1143

Di primo equipaggiamento su:

Piaggio 125 Vespa PK S Autom. (84/89 - c/avv.to)
 125/150 Vespa P-X (c/freccce - c/batt.)
 125/150/200 Vespa PX-E (c/freccce - c/batt.)
 125/150/200 Vespa PX-E/Arcobaleno (81/97 - c/avv.to)
 125/150/200 Vespa PX (98/01)
 125/200 Vespa PX Euro 2 (98/07)
 125 Vespa PX 30 anni (07/08)
 125/150 Vespa PX (11/13)
 200 Vespa P-E (c/freccce - c/batt.)
 50 Ape TM P (85/89 - c/avv.to)
 50 Ape FL/FL2/FL3 Europa (89/99)
 50 Ape Rst Mix (08/13)

Rif. orig.: CM071807 • 264094 • 58144R • 189380 • 56539R



09.7501 claxon zincato bianco 12V - 3A/105-118dB - Ø 70 - attacco faston - c/staffa
Appr.: DGM 50686 KM/ (E3) 48240

Di primo equipaggiamento su:

Piaggio Vespa PK 50/125 XL Plurimatic (c/avv.)
 PK 50 XL (c/avv.)/PK 50 XL Rush (c/avv.)
 P 125 ETS (c/avv.)/PK 125 XL (c/avv.)/
 PK 50 FL (c/avv.)/PK 50 FL2/HP/Automatica (c/avv.)/
 PK 50 N (c/avv.)/PK 50 XL Rush (c/avv.)/PK 125 FL (c/avv.)

Rif. orig.: 293293 • 231320



09.7518 claxon zincato bianco 12V - 4A/114dB - Ø 90 - attacco faston - c/staffa
Appr.: (E3) 45905-45906/ (E3) CH 2105

Di primo equipaggiamento su:

Piaggio Ape Car P2/P3 Ape MP P501/P601/V
 Ape TM P602/703/V/FL2 Ape Poker benzina/diesel
 Ape TMP 703 Diesel Ape Car Max Diesel

Rif. orig.: 292694 • 292695



09.7516 claxon zincato bianco 12V - 3A/105-118dB - Ø 70 - attacco faston - c/staffa - c/filettatura Ø 5 mm.
Appr.: (E3) 50097/ (E3) 53928

Di primo equipaggiamento su:

Aprilia Scarabeo Light 250/300/400/500 (06/10)
 125/300 SR Max ie (11/13)

Gilera 50 Easy Moving 50 Runner/SP/Poggiali (97/04)
 50 Stalker 50 Storm
 50 Typhoon/X/XR 125/250/300/500 Nexus
 125/180 Runner FX/FXR/SP 2T
 125/180/200 Runner VX/VXR 4T

Piaggio 50 Free/FL (92/02)
 50 Liberty 2T/4T/RST/Sport/Moc/Elle (97/10)
 50 NRG Power DD/DT (06/10)
 50 Typhoon (01/09) • 100 Free
 125 Sfera FL (95/97)
 125/150 Skipper LX 2T/ST 4T (98/>)
 125/150/200 Liberty/RST/4T/Sport (98/07)
 250 MP3
 125/300/400 MP3

Adattabile su:

Piaggio 50 Sfera/Maquillage 2/RST (91/97)
 50 Vespa ET2/IE
 50 Zip Base/RST/Fast Rider/RST (92/99)
 50 Zip SP (96/99) 50 Zip Cat. 2T (00/04)
 125 Hexagon LX4 4T 125 Zip
 125/150 Hexagon 2T 125/150 Skipper (94/97)
 125/150 Vespa LX/Euro 3/LXV (05/07)
 125/150 Vespa ET4
 125/150 Vespa S/LX/LXV/IE/3V (05/13)
 125/180 Hexagon LX/LXT 2T
 125/180 Hexagon GTX 4T
 125/180 SuperHexagon GTX 4T
 125/200 Beverly (01/03)
 250 Hexagon GT 250 SuperHexagon GTX
 300 MP3 Yourban (11/13) 500 Beverly (02/04)

Rif. Aprilia/Piaggio/Gilera: AP8127834 • 58034R • CM071801 • CM071803 • 293350 • 293292
 • 294829 • 291230 • 293595 • 291845 • 58003R • 58030R • 580988 • 294828



09.7520 claxon "Leonelli" ottonato 12V - 1,5A/100±5dB - Ø 65 - attacco faston - c/staffa
Appr.: (E9) 01-1133/ (E9) 4004

Di primo equipaggiamento su:

Aprilia Scarabeo 50 (Mot. Minarelli - 98/06)
 Scarabeo 50 Di-Tech
 Scarabeo 50 4T/4T-4V/Net (01/13)
 Scarabeo 100 2T/4T/Net (00/13)
 Scarabeo 50 2T/Net (mot. Piaggio - 05/13)

Rif. orig.: AP8224038



09.7522 claxon nero 12V - 1,2A/110-118dB - Ø 80 - attacco faston - c/staffa
Appr.: (E3) 57757

Adattabile su:

scooter	125/150/250/400	Benelli	Beta
	Aprilia	Kymco	Malaguti
	Honda	Peugeot	Suzuki
	MBK		
	Yamaha		
moto	Honda	Suzuki	Kawasaki
	Yamaha		



09.7540 claxon nero giapponese "Nikko" GF-12 12V - c.c. 3,0A - 100dB/415 Hz
 Ø 65 mm.

Per:

Yamaha/		
MBK	50 Booster/BW'S	50 TZR
	50 Jog	50/100 Aerox/Nitro
	50/100 Ovetto/Neos	

Rif. Yamaha: 5SBH-3371-00 • 4CU-H3371-00

Equivalentente **Transval TR9**



09.7530 claxon zincato bianco 12V - 3A/105-118dB - Ø 70 - attacco faston - c/staffa
Appr.: (E13) 50097/53928

Di primo equipaggiamento su:

Malaguti	50 Centro SL Cat. (99/00)
	50 Ciak/TD/Euro 2/2.3/Master 2T (99/06)
	50 Crosser
	50 Yesterday
	50 F10/RST/Euro 1/2/2.3 (92/06)
	50 F12 Air/LC/RST/Euro 1/2/2.3 (94/06)
	50 F15 Air/LC/RST/Euro 1/2/2.3 (96/06)
	100 Ciak
	100 F12
	125 Ciak/Master/Euro 2/Euro 3 (00/06)
	125 Madison/R/RST/Euro 2 (99/05)
	125/150 F18 Warrior
	125/200/250 Phantom Max
	150 Ciak/Master/Euro 2 (00/05)
	150/180/200 Madison
	200 Ciak Master Euro 2 (06)
	250 Madison S/RST (99/05)
	400 Madison
	500 SpiderMax GT

Rif. orig.: 01805400



09.7550 claxon nero giapponese "Nikko" YF-12 12V - c.c. 3,0A - 105dB/415 Hz
 Ø 85 mm. - tono alto
Appr.: (E2) 01942/ (E2) 942/ DGM14501KA

Per:

Yamaha	500 T-Max (01/11)	XJR/FJR 1300
universale	moto/scooter	



09.7535 claxon "Mitsuba" nero 12V - 3,5A/110dB - Ø 70 mm. - c/staffa - attacco faston - tonalità bassa
Appr.: (E13) 000514

Per:

moto varie	impianto 12V
Honda	125/150 Pantheon 2T (98/02) 250 Foresight (00/05)
	650 NT V Deauville (98/05) 650 NX Dominator (97/99)
	650 SLR

Di primo equipaggiamento su:

Honda	600 CB F Hornet/S (01/06)	900 CB F Hornet (02/06)
--------------	---------------------------	-------------------------

Rif. Honda: 38120MAK003 • 38120MBZK00



09.7552 claxon nero giapponese "Nikko" YF-12 12V - c.c. 3,0A - 105dB/350 Hz
 Ø 85 mm. - tono basso
Appr.: (E2) 01942/ (E2) 942/ DGM14501KA

Per:

Suzuki	Burgman 250 (03/06)/400 (03/13)	
Yamaha	500 T-Max (01/11)	660/750 XTZ
	850/900 TDM	XJ 600/900
	600/1000 FZR/FZS	600/1000 YZF R1/R6
	1000 FZ1	XJR/FJR 1300

universale moto/scooter

Rif. Suzuki: 38500-14G00 • 38500-05H00

Rif. Yamaha: 2KG-83371-00

SEGNALATORI ACUSTICI



09.73792 segnalatore acustico Ø 49 - 12V - c.c. - c/staffa - c/cavi

Per:

scooter, moto e macchine agricole

Sostituisce: **09.7379**



09.7395 buzzer giapponese Nikko Ø 48 mm. 12/24V - c.c. - 95 dB/2.600Hz 70/100 C/M

Per:


Universale moto/scooter/auto/autocarro c/impianto 12V o 24V



09.7396 buzzer giapponese Nikko Ø 28 mm. 12V - c.c. - 80 dB/3.500Hz 70/100 C/M

Per:

Universale moto/scooter/auto c/impianto 12V



09.7397 buzzer giapponese Nikko Ø 28 mm. 24V - c.c. - 80 dB/3.500Hz 70/100 C/M

Per:

Universale camion/pullman/autocarro c/impianto 24V



09.6010 avvisatore retromarcia "Mitsuba" Ø 44 c/staffa
funzionamento a 12/24/36/48V - C.C.
intensità sonora 85 +/- 10 Db (1 metro)
frequenza 3.000 +/- 500 Hz
frequenza impulsi 90 +/- 30 colpi/minuto

Per:

Universale auto/moto/camion con impianti da 12 a 48 volt
Sostituisce **Nippondenso 60.1010 • 60.1011+**

INTERRUTTORI FRENO E FRIZIONE - INTERRUTTORI FOLLE



02.7769 interruttore stop al pedale - bottone nero - contatto aperto - in plastica nera - s/guarnizione

02.77691 interruttore stop al pedale - contatto aperto - adattabile

Di primo equipaggiamento su:

Piaggio Vespa 50 Special (65/83)
Vespa 50 S/SS Super Sprint/Sprinter
Vespa 90/SS/Racer
Vespa 125/Primavera/ET3
Vespa PK 125 (s/freccce - 82/84)
Vespa P 125/150 X (s/freccce)
Vespa P 200 E (s/freccce)
Vespa PX-E 125/150/200 (s/freccce)

Rif. orig.: 181878 (070138)



02.7774 interruttore stop al pedale - bottone rosso - contatto chiuso - in plastica nera - s/guarnizione - bottone nero

02.77741 interruttore stop al pedale - contatto chiuso - in plastica grigia - c/guarnizione nera - adattabile

Di primo equipaggiamento su:

Piaggio Vespa PK 50 S/SS XL/XL Rush/N/FL/FL2
Vespa PK 125 S/XL/FL
Vespa P 125 ETS
Vespa P 125 T5
Vespa P 125/150 X (c/freccce)
Vespa P 200 E (c/freccce)
Vespa PX 125/150/200 E Arcobaleno (c/freccce)
Vespa PX 125/150/200 (98/11)

Rif. orig.: 181881 (073611)



02.7799 interruttore stop al pedale - in plastica grigia - c/guarnizione nera

02.77991 interruttore stop al pedale - in plastica grigia - c/guarnizione nera

Per:

Piaggio Vespa 125 (VNB2/VNB6 - 61/66 - s/batteria)
Vespa 125 TS
Vespa 125 GT/GTR (s/batteria)
Vespa 180 SS (s/batteria)
Vespa 150 Sprint
Vespa 125/150 Super (s/batteria)
Vespa 180/200 Rally (s/batteria)
Vespa 150 Sprint Veloce (s/batteria)
Vespa 160 GS (s/batteria)

Rif. orig.: 055316



02.77777 interruttore in plastica nera - c/guarnizione nera - adattabile
Interruttore stop freno post. (pedale) per:

Piaggio Vespa 125 (VNB1 - 59/61 - c/batteria)
Vespa 125 TS (c/batteria)
Vespa 150 (VBA/VBB - 58/67)
Vespa 150 GL (c/batteria)
Vespa 150 Sprint/Sprint Veloce (c/batteria)
Vespa 150 GS (VS4/VS5 - 59/61)
Vespa 180 SS (65/68 - c/batteria)
Vespa 125/150 Super (c/batteria)
Vespa 125 GT/GTR (c/batteria)
Vespa 180/200 Rally (c/batteria)
Vespa 150 USA (VB1 - 57/58)
Vespa GS 160 (c/batteria)
Vespa 180 SS (c/batteria)
Vespa 180/200 Rally (c/batteria)

Interruttore luce pianale per:

Piaggio Ape Car P2/P3 (pianale)
Ape MP P501/P601 (pianale)
Ape Car Diesel/Max Diesel (pianale)
Ape Poker Benz./Diesel (pianale)

Rif. orig.: 093722 • 086322 • 181637 • 082775



02.78003 interruttore stop dx/sx alla leva - contatto chiuso - in metallo
Per:

Benelli 50 491
K2 50/100
50 Naked
Pepe 50

Adiva 125/150
Velvet 125/150/250/400

Beta Ark 50/LC/K
Eikon 50/125/150
Tempo 50
Quadra 50
Alp 125/200 4T (00/05)
REV 3 125 (03)
RR 125 4T (05/06)
Techno 125/250
REV 3 250/270 (00/04)
Euro 350
Jonathan 350

Italjet Dragster 50/125/150
Formula 50/125
Torpedo 50/125/150
Millenium 125/150

Peugeot Fox 50
Speedfight 50/100
ST Rapido 50
SV 50/100/125 Geo
Elyseo 50/100/125/150
Vivacity 50/100
X-Fight 50/100

Scooter vari

Rif. Benelli: R51840061A0

Rif. Beta: 1887000000

Rif. Italjet: 3372227

Rif. Peugeot: 063357



02.78009 interruttore stop dx - alla leva

Per:

Honda	SFX 50 SH 50/100 SRX 50/90 Shadow CA 125 Rebel CB 125 Twin SH 125/150/IE Pantheon 125/150 2T/4T CB 250 Two Fifty Jazz 250/ABS XR 250/400/600/650 CB 600 Hornet CB 900 Hornet CBF 1000 CBR 600 F/RR CBR 900 FJS 400/600 Silverwing CRM 125 FMX 650 Forza 250 NX 650 SLR 650 ST 1300 VFR 750 F VTR 1000 F/SP XRV 750 Africa Twin XRV 650	Sky 50 SJ 50/100 Bali 50 X8RS/X8RX S-Wing 125/150 NSR 125 F Dylan 125/150 NX 125/250 CMX 250 Rebel/450 CN 250 Helix/Spazio CB 1000 F CB 1300 CB 1100 X-11 CBR 125 CBR 1000 F/RR CBX 750 CMX 250 FX 650 NSA 700 NT 650/700 V Deauville SH 300 ST 1100 VF 750 C VFR 800 FI/V-Tech VT 125/600/750/1100 C Shadow XL 600/650/700 V Transalp XLV 1000 Varadero
--------------	---	---

Kymco	Agility 50 4T/R10/R12/R16 Agility 50 R16 2T B&W 50/Euro 2 Dink 50/Classic Euro 2 Fever 50 ZX/Euro 2 Heroism 50 KB 50 Sniper 50/DD Top Boy 50 Agility 125 Like 125/200 B&W 125/150/250/Euro 2 Super 8 50/125 Dink 125/150/200/LX/Classic/Euro 2/Euro 3 Gran Dink 125/150/250/Euro 2 Heroism 125/150 Movie 125/150/XL/Euro 3 People 250 Zing 125/150 Yup 250 K-XCT 125/300 400 X-Citing	Agility 50 RS Naked 2T CX 50/Super Dink 50 4T People S 50 2T/4T Like 50 2T/4T K12 50 Super 9 50/Sport/Euro 2 Yup 50 Agility R16 125/150/200 Downtown 125/200/300/350 People GTi 125/200/300 MyRoad 700 X-Town 125/300 People S 125/200/250/300 Vivio 125/150 Venox 250/Euro 2/Euro 3 X-Citing 250/IE/300 IE/500/IE G-Dink 125/300 People One 125
--------------	--	--

Rif. Honda: 35340-MA5-671 • 35340-MMS-600

Rif. Kymco: 35340-KNBN-901 • 00154204



02.78012 interruttore stop c/adattatore dx/sx s/cavi - alla leva

Per:

Malaguti	Centro 50/SL Crosser 50 Ciak 50/TD/100/125/150/200/Master/Euro 2/3 (99/06) Yesterday 50 F10 Jetline (92/06) F12 Phantom 50/F12R (94/10) F15 Firefox 50 (96/06) F12 100
-----------------	---

Rif. orig.: 01714000

Sostituisce: **02.78006/78007/78016/78017**




02.78010 interruttore stop sx - c/cavi - alla leva/freno a mano

Per:

Honda	SH 50 SFX 50 SA 50 Vision @ 125/150 PES 125/150	SH 100 SRX 50 50/100 Bali Dylan 125/150 SH 125/150 (disco/tamburo)
Kymco	50 Agility R10/R12/R16 50 CX/Super 50 Fever ZX/Euro 2 50 K12 50/100 Top Boy 50 People S 2T/4T 50 Yup/Euro 2 50 Like 2T/4T Agility 125 R12/RS People S 125/200 (05) Super 8 125 Vivio 125/150 400 X-Citing (freno a mano)	50 Agility 2T RS/R16 50 DJ 50 KB 50 Filly/LX 50 People/Euro 2 (99/11) 50 Super 8 2T/4T 50 Vitality 2T/4T 50 Sento People 125/150/Euro 2/Euro 3 (99/11) People One 125 Movie XL 125/150/Euro 2/Euro 3 AK 550 (freno a mano)

Rif. Honda: 35340-GS7-003 • 35340-GZ9-003

Rif. Kymco: 00152009 • 00152053 (35340-GN2-770 • 35340-GBN2-770 • 35340-KFLF-900)



02.78011 interruttore stop dx - alla leva

Per:

Suzuki	AP 50 AJ/ZZ 50 Sepia Street Magic 50 Estilete 50 RG 125 DR 125/SE Marauder 125 RV 125 Van Van UE 125/150 Burgman 125/150 (02/06) GRV 250 TU 250 X Intruder 250 (</04) SRZ 400 S Burgman 400 (99/02) GS 500 (01/07) Bandit 600 GSX 600 F Burgman 650 (03) XF 650 Freewind SV 650 (</03) GSX 750 R (88/03) Intruder 750/800 Marauder 800 SV 1000 (</03) GSX 1000 R (01/04) GSX 1100 R/F GSX 1200 GSX 1400	AH 50/100 Address Katana 50/LC Zillion 50 UG 110 Hokuto GN 125 TS 125 R Intruder 125 (</04) AN 125/150 Epicuro 125/150 Burgman 250 (98/02) GN 250 Marauder 250 DR 350 S/SE (90/98) Bandit 400 GS 500 E Intruder 600 RF 600 GSX 600 R (97/03) LS 650 Savage DR 650 R/RE/SE/RSE/RS (90/97) GSX 750 F GSX 750 DR 750/800 Big RF 900 TL 1000 S/R V Strom 1000 Bandit 1200 GSX 1300 R Intruder 1400/1500
---------------	---	---

Rif. orig.: 57460-17C00/01



02.78014 interruttore stop sx - alla leva

Per:

- Kymco** Agility R16 125/150/200
Mixer 50/Euro 2
MXU 50/SR
Sniper 50 DD
Super 9 50 Sport Euro 2
B&W 125/150/250/Euro 2
Like 125/200
Dink 125/150/200/LX/Classic/Euro 2/Euro 3
Downtown 125/200/300
Gran Dink 125/150/250/Euro 2
People S DD 125/200 IE
People GTi 125/200/300
People 250/S/300 S
KXR 250
MXU 250/300/500
Maxxer 300
Yup 250
X-Citing 250/IE/300 IE/500/IE
K-XCT 125/300
G-Dink 125/300
400 X-Citing

Rif. orig.: 35350-KNBN-901 • 00155604



02.78019 interruttore stop dx/sx - alla leva - in plastica nera - pulsante rosso

Per:

- Aprilia** Sportcity One 50 2T/50 4T/125 (08/10) SR Max 125/300 (11)
Derbi Boulevard 50/125 (08/09) Sonar 50 2T
Sonar 125/150
Gilera Runner 50 SP (05/10) Runner 50 Purejet (05/10)
Nexus 500 (03/08) Runner 125//800 VX/VXR (05/10)
Fuoco 500 (07/09) Nexus 125/250/300 (06/08)
Piaggio 50 Fly 2T/4T Liberty 50/Sport 2T/4T (04/>)
Vespa 50 LX/S 2T/4T 100 Fly
125 Carnaby-Vespa GTS-MP3 Beverly 125/Sport/Tourer (04/>)
125 X9 Evolution (03/>) 125/150 Fly-X8/Premium/Street
125/150 Vespa LX/S/IE 200 X8-X9-Vespa GTS-Liberty
250 Beverly/Sport/Tourer
250 Carnaby-X8-X9-MP3-Vespa GTS
300 Beverly Tourer-MP3-Vespa GTS
400 Beverly/Tourer-MP3-X8 500 Beverly
500 X9 (03/07)

Rif. orig.: 583575 (584480)



02.78018 interruttore stop dx/sx - alla leva - in plastica grigia

Per:

- Aprilia** scooter 50/125/150/200/250/300/400/500
RS4 50/125 (11)
125 AF1 Futura
RS 125
Classic 125
Dorsoduro 750
Shiver 750
Mana 850
Derbi Rambla 125/250/300
125/250 GP1 Low Seat Eu3 (07/08)
Peugeot scooter
Piaggio Liberty IGET 50/125/150
Medley 125/150
Liberty MOC/Elle
Vespa 50 LX
Vespa 50 Primavera/Sprint 2T/4T
Beverly 125/250/300/350
Vespa DX (11/17)
Vespa 125/150 Primavera/Sprint
MP3
X10

Rif. orig.: 642032 • AP8127305 • AP8124818 • (8112003 • 8124399 • 8224056 • 8124452)

Sostituisce **02.78005**



02.78020 interruttore stop dx/sx - alla leva - contatto chiuso - in metallo - pulsante verde

Per:

- Aprilia** Scarabeo 50 4T-4V Net Scarabeo 100 4T Net (10)
Atlantic 125/300 (11) Sportcity Cube 125/250 (08/10)
Leonardo 250 (02/04) 750 Shiver (10)
Gilera DNA 50 (00/04) Eaglet 50
GSM 50 Ice 50
RK 50 Runner 50/SP (97/02)
Runner 50 Purejet (02/04) Stalker 50
Typhoon 50/125/X/XR Zulu 50
Runner 125/180/FX/FXR/SP 2T
Runner 125/180/200 VX/VXR 4T (00/04)
R 600
RC 600/Cobra
Piaggio Ape 50 FL3/Europa/RST Mix (99/05)
Ciao Mix/Euro 1/2 (96/04) Free 50/FL/Delivery
Liberty 50 2T (97/05) Liberty 50 PPTT Euro 2 (04/05)
Liberty 50 4T (00/02) NRG 50/MC2/Extreme/MC3
NTT 50 Sfera 50/RST
Si 50 Mix (96/99) Typhoon 50 (01/06)
Vespa 50 ET2/IE/ET4 Zip 50 4T (00/06)
Zip 50 SP Zip 50 Base/RST/Fast River/RST
Free 100 Beverly 125/200 (01/03)
Hexagon 125/150/180/LX/LX4/LXT/GTX/Super Hexagon
Liberty 125/150 (98/02) Skipper 125/150/LX/4T
Sfera 125 Vespa ET4 125/150
Vespa PX (98/06) X9 125 (01/02)
Zip 125 X9 180
X9 250 (00/01) Hexagon 250 GT/GTX
X9 500 (01/02)

Rif. orig.: 580953 (580723/294619/246419)

Sostituisce **02.78008 • 02.780081**



02.78021 interruttore stop dx/sx - alla leva - in plastica - c/cavi

Per:

Yamaha	SR 125 125 DT R/X (05/06) 125/250 Virago/Dragstar XTZ 660 Ténéré (94/96)	TW 125 DT 125 RE (99/00) Majesty 250 MBK Skyliner 250
---------------	---	--

Rif. orig.: 2UJ-83980-00



02.78022 interruttore stop dx/sx - alla leva - in metallo - pulsante nero - c/cavi

Per:

Yamaha	Axis 50 Breeze 50 BW'S 50 Original (97/00) BW'S 50 Spy (97/98) Neo's 100 Why 50 (98/00)	Aerox 50 (97/00) BW'S 50 Next Generation (97/99) BW'S 50 Bump (97/98) Neo's 50 2T (97/10) Neo's 50 4T Majesty 125/150/180
MBK	Booster 50 NG (97/99) Booster 50 Road (94/95) Evolis 50 Forte 50 Nitro 50 (97/00) Ovetto 100	Booster 50 Spirit (97/00) Booster 50 Track (97/98) Fizz 50 Flipper 50 (98/00) Ovetto 50 2T (97/10) Skyliner 125/150/180

Rif. orig.: 5XL-H3980-00



02.78023 interruttore stop dx/sx - alla leva - in plastica grigia - pulsante bianco - c/cavi

Per:

Yamaha	Aerox 50 (01/09) BW'S 50 Next Generation (00/06) BW'S 50 Original (01/03) BW'S 50 R (01) BW'S 50 (04/10) Teo's 125/150	Aerox 100 BW'S 50 L (03/04) Why 50 (01/06) Maxster 125/150
MBK	Nitro 50 (01/09) Booster 50 NG (00/06) Booster 50 L/R (01/04) Doodo 125/150	Nitro 100 Booster 50 Spirit (01/03) Flipper 50 (01/06) Thunder 125/150

Rif. orig.: 5JH-H3980-02



02.78024 interruttore stop dx - alla leva

Per:

Yamaha	TT 600 R/RE XJ6 600 FZ6 600/N/S/Fazer 660 MT-03 YZF 750 R/SP TRX 850 YZF 1000 R1 FZS 1000/Fazer BT 1100 FJR 1300 1700 MT-01	YZF 600 R FZS 600/Fazer YZF 600 R6 XTZ 660 (08/10) YZF 750 R7 TDM 900 YZF 1000 R FZ1 1000/Fazer XJR 1200/1300 XVS 1300 (96/00) XV 1600/1700/1900
---------------	---	--

Rif. orig.: 4HM-83980-00



02.78025 interruttore stop dx - alla leva - in plastica

Per:

Yamaha	XJ 600 S Diversion/N XJ 900 S Diversion/N	TDM 850 GTS 1000
---------------	--	---------------------

Rif. orig.: 4BH-83980-00



02.78027 interruttore stop freno/frizione dx/sx - alla leva

Per:

Yamaha	125/150 X-Enter (sx) T-Max 530 (12/17 - sx) 125/250 X-Max (05/13 - dx) Majesty 400/ABS (04/13 - sx) RD 350 LCF (86 - dx) FZR 400 (88/90 - dx) FJ 600 (84/85 - dx) FZ 600 (86/88 - dx) XY 600 Radian (86/89 - dx) XVS 650 A Dragstar Classic (98/06 - dx) FZ 750 (86/90 - dx) FZR 750 (87/88 - dx) FZR 1000 (87/88 - dx) XVS 1100 Dragstar (99/02 - dx) XVS 1100 A Dragstar Classic (00/06 - dx) FJ 1200 (86/91 - dx) XVS 1300 A Midnight Star (07/08 - dx) XVZ 13 TD 1300 (89/90 - dx)	400 X-Max (dx) Neo's 450 4T (11 - sx) 125/250 X-City (05/13 - sx) T-Max 500/ABS (01/11 - sx) RD 350 LC (91/92 - dx) RD 500 (84 - dx) SRX 600 (86/87 - dx) FZR 600 (89/93 - dx) XVS 650 Dragstar (97/02 - dx) FZX 750 (88 - dx) XVS 950 A Midnight Star (09/11 - dx) FJ 1100 (84/85 - dx) V-Max 1200 (86/01 - dx)
---------------	---	--

Rif. orig.: J45-82503-01 (36Y-83980-01) • 1B9-H2530-00 • 37P-H3980-00



02.78026 interruttore stop dx - alla leva

Per:

Honda	CM 200 T (81/82)	CM 400 A/T (79/80)
	CB 400 T (79/80)	CX 500 (79/80)
	CX 500 Custom (79/80)	CB 650 Custom (79/80)
	CB 650 (79/80)	CB 750 K Four (79/80)
	CB 750 F Supersport (79/80)	CB 900 Custom (80/81)
	CBX 1050 (79/80)	GL 1000 Goldwing (79)
	GL 1100 Goldwing (80/81)	

Rif. orig.: 35340-422-013



02.78028 interruttore stop freno/frizione dx/sx - alla leva

Per:

Yamaha	Neo's 450 4T (11/13 - dx)	125/250 X-Max (05/10 - sx)
	125/250 X-City (05/10 - sx)	400 X-Max (sx)
	T-Max 530 (12/17 - dx)	Majesty 400/ABS (04/11 - dx)
	T-Max 500/ABS (01/11 - dx)	FZX 750 (88 - sx)
	FZ 750 (86/90 - sx)	FZR 750 (87/88 - sx)
	FZR 1000 (87/88 - sx)	FJ 1100 (84/85 - sx)
	FJ 1200 (86/91 - sx)	V-Max 1200 (86/01 - sx)

Rif. orig.: 36Y-82917-00 • 1B9-H2550-00 • 37P-H2917-00



02.78030 interruttore stop dx - alla leva

Per:

Kawasaki	EN 450 LTD (85/90)	KLR 250 (85/89)
	GPZ 305 (83)	Z/KZ 550 Spectre (83)
	Z/KZ 550F LTD Shaft (83/84)	GPZ 550 (82/86)
	KL 600 (84/86)	Z/KZ 750 LTD Shaft (83)
	Z/KZ 750 LTD Belt (83)	Z/KZ 750 (83)
	Z/KZ 750 Spectre (82/83)	GPZ 750 (82/85)
	GPZ 750 Turbo (84/85)	VN 750 Vulcan (86/90)
	Z/KZ 1000 (81/83)	
	Z/KZ 1000 R Eddie Lawson Replica (82/83)	
	Z/KZ 1100 Spectre (82/83)	Z/KZ 1100 LTD Shaft (83)
	ZN 1100 LTD Shaft (84/85)	GPZ 1100 (81/84)
	ZN 1300 Voyager (83/86)	

Rif. orig.: 27010-1056



02.78029 interruttore stop dx - alla leva

Per:

Kawasaki	BN 125 Eliminator (00/07)	KLX 125 C/D-Tracker (10/11)
	KLX 250 S (09/10)	KLX 250 (93/95)
	Ninja 250 R (08/10)	ZZR 250 (96/03)
	EL Eliminator 250 (96/03)	KVF 360 2X4/4X4 (06/11)
	ZXR 400 (90/99)	KFX R 450 (08/11)
	500 ER 5 (97/05)	EN 500 Vulcan (92/03)
	GPZ 500 S (87/03)	KLE 500 (91/07)
	GPX 600 R (88/90)	GPZ 600R (87/88)
	KLR 600 (91/94)	ZZR 600 (90/06)
	ZX-6R 600 (95/01 - 07/10)	ZX-6R 636 (02/06)
	ZX-6RR 600 (03/05)	KL 650 (87/91)
	KLR 650 (95/04)	KLX 650 (93/95)
	KLE 650 Versys/ABS (07/10)	650 ER6-N/F/ABS (06/10)
	W 650 (99/05)	750 ZX-7R/RR (96/02)
	GPX 750 R (87/89)	ZR-7/S 750 (99/03)
	Z 750/ABS (04/11)	ZXR 750/R (89/95)
	VN 800/Classic/Drifter (98/06)	ZX-9R 900 (94/03)
	VN 900 Classic/Custom (06/10)	Z 1000/ABS (03/11)
	ZX-10R 1000 (04/10)	GTR 1000 (96/03)
	GPZ 1000 RX (86/88)	ZX-10 1000 Tomcat/Ninja (88/90)
	GPZ 1100 (95/97)	ZR 1100 (92/95)
	ZRX 1100 (97/99)	ZZR 1100 (90/99)
	ZRX 1200 (01/04)	ZRX-S 1200 (01/03)
	ZRX-R 1200 (01/05)	ZX-12R 1200 (00/06)
	ZZR 1200 (02/03)	ZZR 1400 (06/10)
	GTR 1400 (08/10)	
	VN 1500/Classic/Drifter/Mean Streak (96/03)	
	VN 1600/Classic/Drifter/Mean Streak (03/07)	

Rif. orig.: 27010-1170 • 27010-0025



02.78031 interruttore stop sx - alla leva

Per:

Suzuki	AY 50 Katana (97/06 - disco/disco)
	UH 125/150 Burgman (02/06)
	AN 250 Burgman (99/06)
	AN 400 Burgman (98/06)
	AN 650 Burgman (03)

Rif. orig.: 57560-14F01



02.78032 interruttore stop leva dx freno ant. - c/cavi

Per:

Yamaha	XT 600 E (99/03)
---------------	------------------

Rif. orig.: 2WP-83980-00



02.78033 interruttore stop leva dx freno ant. - c/cavi

Per:

Yamaha DT 125 R (89/92) TT 350/A (85/95)
 TT 600 N/W (85/92) XT 600 (84/90)
 XT 600 K (91/93) XT 600 E (90/99)
 XT 600 Z Ténéré (86/90) XT 660 Z Ténéré (90/95)

Rif. orig.: 3YF-83980-00 (1AA-83980-00 • 2U2-83980-00 • 34X-83980-00)



02.78034 interruttore leva frizione sx

Per:

Suzuki GSX 650 F (08/09)
 TL 1000 R (98/03)
 GSX 1300 R Hayabusa (99/12)
 GSF 1200 Bandit/S (01/05)
 DL 1000 V-Storm (02/12)
 SV 1000/S (03/07)
 GSX-R 1000 (07/08)
 GSX 1250 FA (11)
 GSF 1250 Bandit/S/SA (06/>)

Rif. orig.: 57560-02FA0



02.78035 interruttore stop sx alla leva doppio contatto (stop/consenso avviamento)

Per:

Honda X8R 50 (98/01)
 SH 300 (07/14)
 SH 125/150 DD (09/16)
 Pantheon 125/150 2t (98/02)
 Pantheon 125/150 4t (03/07)
 S-Wing 125/150 (07/13)
 250 Foresight (98/05)
 250 Jazz/ABS (01/04)
 250 Forza X/EX (05/07)
 250 Forza A/S (08/12)
 300 Forza (13/16)
 400 Silverwing (06/08)
 SW-T 400 (09/13)
 600 Silverwing (01/10)
 SW-T 600 (11/13)

Rif. orig.: 35340-KFG-000/003 • 35340-K01-D01



02.78036 interruttore leva frizione sx/freno a mano

Per:

Honda XLR 125 W (98)
 XR 125 (03/07)
 XLV 125 Varadero (01/14)
 CRF 150 F (06/13)
 CRF 230 F (03/13)
 CRF 230 L (08/13)
 CRF 230 M (09/>)
 CRF 250 L/M (13/17)
 NSS 250 Forza X/EX/A/S (05/10 - int. freno a mano)
 FJS 400/600 SilverWing (freno a mano)
 FJS 400/600 SW-T (freno a mano)
 XLV 600/650/700 Transalp
 FX 650 Vigor
 SLR 650
 FMX 650
 NX 650 Dominator
 XR 650 L (93/13)
 XRV 650/750 Africa Twin
 NSA 700 DN-01 (int. freno a mano)
 XLV 1000 Varadero/ABS (99/11)
 CFR 1000 Africa Twin

Rif. orig.: 35330-MK5-003



02.78037 interruttore leva frizione sx/luce vano sella

Per:

Honda 125/150 Pantheon 4T (int. luce sella)
 125/150 S-Wing (int. luce vano sella)
 NSS 250 Jazz (int. freno a mano)
 NSS 250 Forza X/EX/A/S (05/10 - int. luce vano sella)
 400/600 SilverWing (luce vano sella)
 400/600 SW-T (int. luce vano sella)
 CBR 600 F/ABS (11/13 - int. luce sella)
 CB 550/650 SC NightHawk
 VF 500 C/F
 VFR 750 F/R
 VT 750 C (83)
 VFR 800 FI/VTEC
 CB 1000 R (08/14)
 CBF 1000 F/FA/FS/FT (10/12)
 VF 1000 F/R
 VTR 1000 F/SP
 CBR 1100 XX
 VT 1100 C/C2
 CB 1300 F/A/S/SA (03/10)
 ST 1300 A/P
 GL 1500 F6C Valkirie
 VTX 1800
 VF 750/1100 C/S
 RVF 750 R RC45
 PC 800
 CB 1000 F BigOne (93/96)
 CBF 1000/A ABS (06/10)
 CBF 1000 S/T ABS (07/10)
 CBR 1000 F-CBR 1000 RR (05/07)
 CB 1100 (13/14)
 ST 1100
 VFR 1200 F-GL 1200 I/SE
 CTX 1300
 GL 1500 Goldwing A/1/SE
 GL 1800 Goldwing

Rif. orig.: 35330-MB0-003



02.78038 interruttore leva frizione sx

Per:

- Kawasaki** EN 500 Vulcan/LTD (90/99)
 ZL 600 Eliminator (95/97)
 W 650 (99/05)
 VN 800 Vulcan (95/05)
 VN 800 Vulcan Classic (96/05)
 VN 800 Vulcan Drifter (99/05)
 VN 900 Vulcan Classic/Custom (06/14)
 VN 2000 Vulcan Classic/LT (06/09)
 VN 2000 Vulcan/Classic/LTD (05/10)
- Suzuki** GN 125/E (86/97) RV 125 VanVan (03/13)
 VL 125 Intruder (00/07) GZ 250 Marauder (00/10)
 TU-X 250 (09/11) GSR 600 (06/10)
 GSX-R 600 (97/09) DL 650 V-Strom (12/14)
 GSF 650 Bandit (05/06) LS 650 Savage (86/12)
 SFV 650 Gladius (09/13) GSX-R 750 (96/10)
 GSR 750 (11/13) VZ 800 Marauder (97/02)
 VL 800 Volusia (01/05)
 VL 800 Intruder C800 (06/08)
 VZ 800 Intruder M800 (05/09)
 TL 1000 S (97/03)
 GSX-R 1000 (01/06)
 VZR 1800 Intruder M1800 (06/10)

Rif. Kawasaki: 27010-1268
 Rif. Suzuki: 57560-05A00



02.78042 interruttore leva frizione sx

Per:

- Kawasaki** GPX 750 R (87/90)
 ZXR 750 Stinger (89/90)
 ZXR 750/R (91/95)
 750 ZX-7R/RR (96/03)
 900 ZX-9R (94/97)
 ZG 1000 Concours (86/06)
 ZX 10 (88/90)
 GPZ 1100 ZX 1100 E/F (95/97)
 ZZR 1100 ZX1100 C/D (90/01)
 ZR 1100 Zephyr (92/95)
 ZRX 1100 (97/00)
 ZG 1200 Voyager (87/03)
 ZRX 1200 R (01/05)
 ZZR 1200 (02/05)
 VN 1500 Vulcan 88 (87/95)
 VN 1500 Vulcan/Classic (87/08)
 VN 1500 Vulcan Nomad/FI (99/04)
 VN 1500 Vulcan Drifter (99/05)
 VN 1500 Vulcan Meanstreak (02/03)
 VN 1600 Vulcan Classic (03/08)
 VN 1600 Vulcan Nomad (05/08)
 VN 1600 Vulcan Meansrek (04/08)

Rif. orig.: 27010-1406 (27010-1171)



02.78039 interruttore leva frizione sx

Per:

- Yamaha** TZR 125/R (91/94) SRX 250 (87/91)
 FZR 400 (88/90) FZ 400/600 (86/88)
 FJ 600 (84/85) FZR 600 (89/93)
 FZR 600 R (94/96) XY 600 Radian (86/90)
 YZF 600 R (96/02) SZR 660 (95/97)
 TRX 850 (96/97) XJ 900 RK Seca (83)
 XJ 900 (83 - 31A) XJ 900 (86 - 1WF)
 XJ 900 F (87 - 2HL/58N) XJ 900 (89/92 - 3NG/4BB)

Rif. orig.: 31A-82917-00



02.78040 interruttore leva frizione sx

Per:

- Honda** CB 600 F Hornet/ABS (07/13) CBF 600 N/NA/S/SA (08/10)
 CBR 600 F/ABS (11/13) CBR 600 RR/RR ABS (03/12)
 CBR 900 RR (02/03) CBR 1000 RR/RR ABS (08/13)
- Yamaha** YZF 600 R6 (99/13) FZ1 1000 Fazer/ABS (07/12)
 YZF 1000 R1 (98/13)

Rif. Honda: 35335-MCJ-750 • 35335-MCJ-751
 Rif. Yamaha: 4XV-82917-00 • 4XV-82917-01



02.78041 interruttore leva frizione sx

Per:

- Yamaha** TZR 50 R/RR (03/12) YZF 125 R (08/13)
 WR 125 R/X (09/13) FZS 600/Fazer (98/03)
 XJ 600 S Diversion (92/02) FZ6 600/Fazer/NS/S2 (04/08)
 XJ 600 N XJ6 600 N/NA/S/SA/F/FA (09/13)
 660 MT-03 (06/12) XVS 650/A Dragstar/Classic (97/06)
 XT 660 Z Ténéré (08/13) 700 MT-07 (14)
 850 MT-09/A ABS (14) 800 FZ8/N/NA/S/SA/Fazer (08/13)
 TDM 850 (91/02) TDM 900 (02/12)
 XJ 900 S Diversion XVS 950/A (13/14)
 XVS 950 R (14) FZS 1000/Fazer (00/05)
 FZ1 1000 N/NA (06/12) BT 1100 (02/06)
 XVS 1100 Dragstar/Classic (99/06)
 XVS 1300/A MidnightStar (00/14)
 XV 1600/A WildStar (00/02)
 XV 1700 Warrior (00/14)
 XV 1900 (06/14)

Rif. orig.: 3YX-82917-01 • 3YX-82917-00



02.78044 interruttore leva frizione sx

Per:

Suzuki GS 500 E (97/00)	GS 500 (01/02)
GS 500 F (04/05)	GSF 600 Bandit S (97/99)
GSX 600 F (97/06)	SV 650/A/S (99/02)
GSX 750 F (97/06)	VL 800 Boulevard C50 (05/09)
VS 800 GL Intruder (95/04)	RF 900 R (94/97)
GSX-R 1100W (93/98)	GSF 1200 Bandit S (97/00)
VSP 1400 GLP Intruder (95/04)	VS 1400 GL Boulevard S83 (05/09)

Rif. orig.: 37560-38A00



02.78048 interruttore stop leva dx freno - c/cavi

Per:

Suzuki 50 TR Street Magic (98)	250 GN (85/93)
250 GS T (80/81)	250 RG Gamma (86/87)
400 GN T/TX/XT/XX (80/81)	400 GS (77/78)
425 GS/E (79)	425 GS L (79)
450 GS ET/ST/EZ (80/83)	450 GS L (80/88)
450 GS GA (83/85)	450 GS T/TX (81/82)
550 RG Gamma (86/87)	
550 GS/E (77/80)	
550 GS E ESD/EF/ES/ES3/ESE/ESF/ESG (83/86)	
550 GS L (79/86)	
550 GS M (82)	
550 GS T (81)	
550 GSX E EF/EG/ESF/EFF/EFG/EFH/ESG/ESH (85/87)	
600 GSX E ESH (87)	
600 GSX-F (88/96)	650 GR Tempter/X (83)
650 GS E (81/82)	650 GS G/GL (81/83)
650 GS M (83)	650 XN85D Turbo (83)
750 GS E (80/83)	750 GS ES (83)
750 GS L (79/81)	750 GS N (79)
750 GS T (82/83)	750 GS/B/C/EC/EN/N (77/79)
750 GS S (83)	750 GSX-R (85/87)
850 GS G/GL (79/83)	1000 GS/C/EC/EN/N (78/79)
1000 GS E (80)	1000 GS G/GL (80/81)
1000 GS L (79)	1000 GS S (79/82)
1100 GS E (80/83)	1100 GS ES (82/83)
1100 GS G/GK/GL (82/83)	1100 GS LT (80)
1100 GS S (82)	1100 GS (84 - GKE)
1100 GSX-F (88/93)	
1100 GSX-R (86/88)	
1150 GS/E/EF/EF2/EG/ES3/ESE/ESF/ESG (84/86)	
1200 GV Madura (85/86)	
1400 GV Cavalcade (86/88)	

Rif. orig.: 57460-45500



02.78045 interruttore stop leva dx freno ant. - c/cavi

Per:

Yamaha SRX 250 (87)	RD 350 L/N (84/85)
XS 360 (76)	XS 400 (77/82)
RD 400 (76/79)	XS 500 (76/78)
SR 500 (78/81)	XV 500 K Virago (83)
XV 535 Virago (87/02)	XJ 550 (81/83)
XZ 550 (82/83)	XJ 650 (80/83)
XS 650 (77/83)	XJ 750 (82/83)
XV 750 Virago (81/83)	XV 750 Virago (88/97)
XS 750 (77/79)	XS 850 (80/81)
XV 920 R (81/82)	XV 920 J/K/MK (82/83)
XV 1000 Virago (84/89)	XS 1100 (78/81)
XV 1100 Virago (86/99)	XT 600 Z Ténéré (83/85)
FZR 1000 (89/90)	XJ 1100 (81/82)
XVZ12TD	XVZ13TD

Rif. orig.: 26H-83980-00 • 1A0-83980-03 • 21L-83980-A0 • 2NT-83980-00



02.78047 interruttore leva frizione sx - c/cavi

Per:

Yamaha TDR 125 (89/93)	TDR 125 R (93/94)
TW 200 (87/00)	XT 225
TTR 225	SR 250/T/Classic (80/96)
XS 400/S/R (81/83)	XV 500 (83)
XJ 550/R (81/83)	XZ 550 R (82/83)
XT 600 Z Ténéré (86/90)	XJ 650/L/R (80/83)
XS 650/S (81/83)	XJ 750/M (82/83)
XV 750/Midnight (81/83)	XV 750 (88/97)
XS 850/L/S (81)	XV 920 R (81)
XV 920 J/RJ (82)	XV 920/M (83)
XV 1000 TR1	XV 1000 Virago/SE (84/88)
XJ 1100 (82)	XS 1100/L/S (81)
XV 1100 (86/95)	

Rif. orig.: 5H0-83980-09 • 3Y6-82917-00



02.78043 interruttore leva frizione sx

Per:

Kawasaki BN 125 Eliminator	KLX 125 C Enduro (10/14)
KLX 125 D-Tracker (10/14)	EL 250 Eliminator
KLX 250 S/SF (09/14)	KL 250 G Supersherpa (09/10)
ZZR 250 (EX 250 H - 96/03)	GPX 250 R (EX 250F - 88/05)
ZXR 400 (91/99 - ZX 400 H/L)	Ninja 250 R (EX 250 J/K - 06/12)
EN 450/454 LTD (85/90)	500 ER 5
GPZ 500 S (EX 500 - 87/09)	KLE 500
GPZ 550 (84/85)	ZR 550 Zephyr
GPX 600 R (ZX 600 C1/C10 - 88/97)	
GPZ 600 R (ZX 600 A3/A4 - 87/88)	
ZZR 600 (ZX 600 D/E - 90/06)	
600 ZX-6R (ZX 600 F/G/J - 95/02)	
KLR 650 (08/14)	650 ER 6 N/F (06/14)
Versys 650/ABS (07/14)	ZR 750 Zephyr (ZR750C - 91/94)
VN 750 Vulcan (86/06)	750 ZR-7/ZR-7S
Z 750/S/ABS (04/12)	Z 750 R/ABS (11/12)
W 800/ABS (EJ800 - 11/14)	900 ZX-9R (98/01)
Z 1000/ABS (04/14)	KLZ 1000 Versys/ABS (12/14)
1200 ZX-12R (00/06)	ZN 1300 Voyager (87/88)

Rif. orig.: 27010-1094



02.78049 interruttore frizione leva sx

Per:

Honda	125 CA Rebel (95/99)	125 CB TD (82/88)
	125 CBR R/RS/RW (04/13)	125 CLR CityFly (98/>)
	125 CM C Custom (82/99)	125 NSR F (88/92)
	125 NSR R (89/01)	125 NX Transcity (89/99)
	125 VT C Shadow (99/08)	250 CB Two Fifty (91/04)
	250 CMX C Rebel (96/15)	250 NX (88/93)
	350 CB S (86/88)	400 CB F (89/90)
	400 CB T/TII/TZ/TZII/Hawk (78/81)	
	400 CM A Hondamatic (80/81)	
	400 CM T Custom (79/82)	400 FVR R (89/91)
	450 CB S (86/88)	450 CB SC NightHawk (82/86)
	450 CM A/C/E/T (82/83)	450 CMX C Rebel (86/88)
	500 CB/S (94/02)	500 CBF/ABS (04/07)
	500 FT Ascot (82/83)	500 CX A/B/C/E/Custom (78/84)
	500 VT E (86/88)	500 GL Silver Wing/Interstate (81/>)
	500 VT C Shadow (83/86)	500 GL Silver Wing/Interstate (81/>)
	600 CBF N/S/ABS (04/07)	600 CB F Hornet/S (98/06)
	600 CBR FS Sport/FR Rossi (01/02)	600 CBR F (87/06)
	600 VT C/CD Shadow/VLX (88/07)	
	650 CB (79/82)	650 CB C Custom (80/82)
	650 CX E (83/86)	650 CX T Turbo (83)
	650 CX C Custom (83)	650 GL Silver Wing/I (83/>)
	650 NT V Deauville (98/05)	650 NTV Revere (88/97)
	700 CTX N/ND (13/15)	700 NC X/XD (12/15)
	700 NT V Deauville/ABS (06/13)	750 CB C Custom (80/82)
	750 CB K Four (79/82)	750 CB F Supersport (79/83)
	750 CB F2/Seven Fifty (91/03)	750 CB SC Night Hawk (82/83)
	750 NC X ABS/DTC (14/15)	750 VF C/C2/CD Magna/De Luxe (94/03)
	750 VT C/CA Shadow (04/15)	750 VT CS Shadow ABS (10/15)
	750 VT C2/F/S Shadow Spirit (07/13)	
	750 VT C2S Black Spirit (10/13)	
	750 VT C2B Black Shadow (10/15)	
	750 VT DC Black Widow (01/03)	
	750 VT RS (10/13)	
	750 VT S (10/13)	900 CB C Custom (80/82)
	900 CB F/F2/Bol d'Or/Supersport (79/84)	
	900 CB F Hornet (02/11)	900 CBR RR Fireblade (92/03)
	1000 CB C Custom (83)	1000 CBX Pro Link (80/82)
	1000 GL Gold Wing (78/80)	
	1100 CB F SuperSport/SuperBol d'Or (83)	
	1100 CB R (81)	1100 CB R (82/83)
	1100 CB SF X-11 (00/01)	1100 GL A/I Goldwing (80/83)
	1100 VT C2 Shadow (95/03)	1100 VT C/C2 Shadow (04/07)
	1100 VT C3 Shadow (98/02)	1300 VT CR/CS/CT/CX (10/15)
	1300 VTX S/C/R/T (03/09)	

Rif. orig.: 35330-413-003 • 35330-MCK-A01



02.78046 interruttore leva frizione sx

Per:

Yamaha	XVS 125/250 Dragstar (00/04)
	XV 535 Virago/DX/SE (87/01)
	TT 600 E (94/01)
	XT 600 E (90/02)
	TT 600 RE (04)
	XV 1100 (96/97)

Rif. orig.: 2GV-82917-00 • 2NT-82917-00



02.78050 interruttore folle pedale cambio - passo M10x1,25

Per:

Yamaha	DT 125 (86/87 - 35A/35E)	DT 125 LC (86/87)
	DT 125 R (88/02)	DT 125 RE (89/98)
	TDR 125 (89/93)	TDR 125 R (93/94)
	TW 200 (87/00)	WR 200
	XVS 125/250 Dragstar (00/04)	XV 125/250 Virago
	XG 250 Tricker	TT 350
	SR 400 (14)	XT 500
	XT 550	XT 600/E/K (84/02)
	XT 600 Z Ténére (83/90)	TT 600 K (93/96)
	RD 500	TT 600 E (94/01)
	TT 600 R/RE	YZF 600 R6 (99/00)
	XT 660 Z (91/93)	YZF 750 R7 OW02
	XV 750 (94/96)	XJ 900 S Diversion (95/02)
	XV 1000 SE (88)	YZF 1000 16 (98/99)
	XV 1100 (89/99)	BT 1100
	XVS 1100 A Dragstar (99/02)	XVS 1100 A Dragstar Classic (00/06)

Rif. orig.: 4KM-82540-00 (24W-82540-00 • 2H7-82540-00 • 296-82540-00 • 341-82540-00)



02.78051 interruttore folle Toyo pedale cambio

Di primo equipaggiamento su:

Honda Moto	250 CRF L (13/15)
	250 CRF M (13/15)
	1000 CBR RR (04/07)
	1100 CB/S/ABS (11/14)
	1200 VFR F/DCT (10/13)
	1200 VFR X Crosstourer/DCT/ABS (12/14)
	1300 CB/F/A/S/ABS (03/13)
Honda ATV	ATC 250 ES/SX (86/87)
	250 TRX (86/87)
	250 TRX Foutrax (97/01)
	250 TRX EX Sportrax (02)
	250 TRX TE Foutrax Recon (03/14)
	300 TRX/F/EX Foutrax/Sportrax (88/08)
	300 TRX X (09)
	350 TRX (86/87)
	350 TRX D (87/89)
	350 TRX FE Foutrax Rancher 4x4 ES (00/06)
	350 TRX TE Foutrax Rancher (01/06)
	400 FL R Odyssey Pilot (89/90)
	400 TRX EX Foutrax/Sportrax (99/08)
	400 TRX X (09/14)
	450 TRX ER (06/14)
	450 TRX R (07/08)
	700 TRX XX (08/11)

Rif. orig.: 35600-HA0-003 (35600-HM5-630)



02.78052 interruttore folle Toyo pedale cambio

Di primo equipaggiamento su:

Honda 600 NTV Revere (88/91)	600 VT C/CD Shadow/VLX (89/07)
600 XL V Transalp (89/99)	650 NT Hawk (89/91)
650 NT V Deauville (98/05)	650 NTV Revere (88/97)
650 XL V Transalp (00/07)	700 NT V Deauville/ABS (06/13)
700 XL V Transalp/ABS (08/13)	750 VT C/C2 Shadow (97/01)
750 VT C/CA Shadow/ABS (04/14)	
750 VT C2 Shadow Spirit (07/14)	
750 VT C2B Black Spirit (10/14)	750 VT C2B Shadow Phantom (10/14)
750 VT CS Shadow (10/14)	750 VT DC Black Widow (01/02)
750 VT S (10/13)	750 XRV Africa Twin (96/03)

Rif. orig.: 35600-MAW-601 (35600-HS9-600)



02.78053 interruttore folle Toyo pedale cambio

Di primo equipaggiamento su:

Honda 400 CB F CB-1 (89/90)	600 CBR R (87/90)
1000 CB F Big One (93/96)	1000 CBR F Hurricane (87/92)
1000 CBR F Dual CBS (93/99)	1000 CBX (79/82)
1500 GL Goldwing (88/90)	1500 GL SE Goldwing SE (90/00)
1500 GL A Goldwing Aspencade (88/97)	
1800 GL Goldwing (01/13)	

Rif. orig.: 35600-MM5-003



02.78055 interruttore frizione leva sx - c/cavi

Per:

Suzuki 50 TR Street Magic (98 - freno sx)	250 GN (85/95)
250 RG Gamma (86/87)	350 DR SE (97/98)
550 GSX E/EF/ES (85/87)	600 GSX E (87)
600 GSX-F (88)	650 DR RSE (91/93)
650 DR RE (94/95)	750 DR (88/89)
800 DR S	Big (90/97)
750 GSX-R (85/87)	1100 GSX-F (88)
1100 GSX-R (86/88)	

Rif. orig.: 57460-33700 ex 57460-43400 • 57460-12B00 • 57460-45011



02.78054 interruttore folle pedale cambio

Per:

Kawasaki 125 Eliminator (BN125A - 01/09)
250 Eliminator (EL250 - 88/94)
250 GPX-R Ninja (EX 250F - 88/07)
250 Super Sherpa (KL250G - 00/10)
250 KLR (KL250D - 87/05)
250 KLX S/SF (KLX250 - 09/14)
250 ZZR (EX250 H - 96/03)
400 ZXR (90/99)
454 LTD (EN450 - 85/90)
500 ER-5 (97/05)
500 KLE (95/07)
500 Vulcan (EN500A - 90/96)
500 Vulcan LTD (EN500 C - 96/09)
500 GPZ S (EX500A/D - 87/09)
500 GPX R (ZX 500 B1/B3 - 88/90)
500 GPZ R (ZX 500 A1/A3 - 85/87)
500 ZZR (ZX 500 C/D - 90/94)
550 GPZ Unitrack (ZX 550 A1/A3 - 84/86)
550 ZR Zephyr (B1/B9 - 90/98)
600 Eliminator (ZL600 B2/B3 - 96/97)
600 GPX R (ZX600 C1/C10 - 88/97)
600 ZZR (ZX600 D/E - 90/05)
650 ER6-F (EX650A - 06/08)
650 KLE Versys (KLE650 - 07/10)
650 KL Tengai (KL 650 - 89/92)
650 KLR (KL650A - 87/10)
650 KLX (KLX650C - 93/97)
750 GPZ Twin Shock (KZ750 R1 - 82)
750 GPZ Unitrack (ZX750 A1/A5 - 83/87)
750 GPZ Turbo (ZX 750 E1/E2 - 84/85)
750 GPX R (ZX750 F1/F4 - 87/90)
750 GT (Z 750 P1/P10 - 82/96)
750 Z (L4 - 84)
750 ZXR Stinger (ZX 750 H1/H2 - 89/90)
750 ZXR (ZX 750 J1/J2 - 91/92)
750 ZXR (ZX 750 L1/L3 - 93/95)
750 ZXR-R (ZX 750 K1/K2 - 91/92)
750 ZXR-R (ZX 750 M1/M2 - 93/94)
750 ZR Zephyr (ZR 750 C1/C3 - 91/93)
750 ZR-7 (ZX 750 F1/F5 - 99/03)
750 ZR-7S (ZR 750 H1/H3 - 01/03)
900 Ninja ZX-9R (ZX 900 B1/43 - 94/97)
1000 Concours (ZG 1000 - 86/06)
1000 ZX-10 Tomcat/Ninja (ZX 1000 B1/B3 - 88/90)
1100 ZR Zephyr (ZR 1100 A/B - 91/96)
1100 ZRX (ZR 1100 C - 96/00)
1100 GPZ/ABS (ZX 1100 E/F - 95/98)
1100 ZZR (ZX 1100 C/D - 90/01)
1200 ZRX/R/S (ZR 1200 A/B/C - 01/06)
1200 ZZR (ZX 1200 C - 02/05)
ATV/UTV 360 Prairie/4x4 (KVF 360 - 03/12)
650 Brute Force 4x4/1 (KVF 650 - 05/13)
650 Prairie 4x4 (KVF 650 - 02/03)
700 Prairie 4x4 (KVE700 - 04/06)
700 KEX (KSV 700 - 04/09)

Rif. orig.: 13151-1080 ex 13151-1007



02.78060 interruttore stop pedale freno post.

Per:

Kawasaki EL 250 Eliminator	ZZR 250 (EX 250 H - 96/03)
ZXR 400 (91/99 - ZX400 H/L)	GPZ 500 S (EX 500 - 94/09)
500 ER 5 (97/00)	KLE 500 (91/02)
GPZ 550 (84/85)	ZR 550 Zephir
650 ER 6 N/F (06/08)	GPX 600 R (ZX 600 C1/C10 - 88/90)
ZZR 600 (ZX 600 D/E - 90/06)	600 ZX-6R (ZX 600 F/G/J - 95/02)
600 ZX-6RR (03/05)	600 ZX-6R (07/14)
636 ZX-6R (02/06 - 13/14)	ZR 750 Zephir (ZR 750 C - 91/94)
ZXR 750 Stinger (89/90)	ZXR 750/R (91/95)
GPX 750 R (87/90)	750 ZX-7R/RR (96/02)
Z 750/S/ABS (04/12)	Z 750 R/ABS (11/12)
900 ZX-9R (99/03)	Z 1000/ABS (04/14)
ZX10 (88/90)	ZX-10 R (04/05)
GPZ 1100 (95/97)	ZRX 1100 (97/00)
ZZR 1100 (92/99)	ZRX 1200/R/S (02/06)
1200 ZX-12R (00/06)	GTR 1400 (08/14)
ZZR 1400 (06/14)	

Rif. orig.: 27010-1479 (27010-1337 • 27010-1432 • 27010-1152)



02.78061 interruttore stop pedale freno post.

Per:

Kawasaki 500 ER5 (01/05)	KLE 500 (03/07)
GPZ 600 R (87/88 - ZX600A)	ZZR 600 (03/06)
750 ZR7/7S (99/03)	ZZR 1200 (02/05)

Rif. orig.: 27010-1452 (27010-1093 • 27010-1404)



02.78062 interruttore stop pedale freno post.

Per:

Kawasaki GPZ 500 S (EX 500 - 87/93)	KLR 600 (91/94)
KL 650/Tengai (87/91)	KLR 650 (95/02)
GPZ 1000 RX (86/88)	
GTR 1000 A Concours (96/03 - ZG1000)	

Rif. orig.: 27010-1474 (27010-1019 • 27010-1215)



02.78063 interruttore stop pedale freno post.

Per:

Suzuki GN 125/E (82/97)	RV 125 VanVan (03/13)
DR 125 SE (94/96)	DR 125 SM (09/10)
DR 200 SE (96/05)	GN 250 (85/96)
TU 250X	DR 350 SE (90/98)
DR 650 SE (92/96)	DR 650 R (92/93)
DR 650 RE (94/95)	GSR 600 (06/>)
GSX-R 600 (04/10)	VS 600 GL Intruder (95/97)
DL 650 V-Strom (04/12)	LS 650 Savage (94/04)
SV 650/S (99/10)	GSR 750 (11/13)
GSX-R 750 (92/95)	GSX-R 750 (04/10)
GSX 750 Inazuma	VX 800 (93/94)
VS 800 (05)	VS 800 GL Intruder (92/04)
VZ 800 Marauder (97/04)	SV 1000 (06/07)
TL 1000 S	TL 1000 R
GSX-R 1000 (05/14)	DL 1000 V-Strom (02/06)
GSX 1200 (99/01)	GSX-R BK 1300 (08/10)

Rif. orig.: 37740-31D00 • 37740-45D00



02.78064 interruttore stop pedale freno post.

Per:

Suzuki SP 125/200 (86/88)	TS 125 (89/94)
GZ 125 Marauder (03/10)	GZ 250 Marauder (02/10)
GSF 400 Bandit (91/93)	RG 500 (86/87)
DR 600 R/S (85/89)	DR 650 R/RS (90/91)/RSE (91/93)
LS 650 Savage (86/93)	GSX-R 750 (88/91)
DR 750 Big (86/89)	VS 750 GLP Intruder (85/91)
VX 800 (90/92)	GSX-F 1100 (88/93)
GSX 1100 G (91/93)	GSX-R 1100 (89/92)

Rif. orig.: 37740-04A10



02.78070 interruttore stop pedale freno post.

Per:

Yamaha XV 535 Virago (95/02)

Rif. orig.: 2GV-82530-10



02.78065 interruttore stop pedale freno post.

Per:

- | | |
|----------------------------------|----------------------------------|
| Suzuki RG 125 (92/94) | VL 125 Intruder (00/07) |
| RG 250 (86/87) | RGV 250 (89/96) |
| VL 250 Intruder (00/07) | GS 450 L (85/88) |
| GS 500 E (89/00) | GS 500 (01/02) |
| GS 500 F (04/09) | GSX 550 E (85/86) |
| GSX 600 E (87) | GSF 600 Bandit/S (95/04) |
| GSX 600 F (88/03) | RF 600 R (94/97) |
| GSX-R 600 (97/03) | GSX 650 F (08/12) |
| GSF 650 Bandit (05/12) | SV 650/A/S (03/07) |
| GSX-R 750/R (85/90) | GSX-R 750 SP (94) |
| GSX-R 750W (93/95) | GSX-R 750 (96/03) |
| GSX 750 F (89/03) | VL 800 Intruder C800 (05/12) |
| VZ 800 Intruder M800 (05/13) | VL 800/Z Volusia (01/05) |
| RF 900 R (94/97) | GSX-R 1000 (01/04) |
| SV 1000/S (03/05) | GSX-R 1100 (86/88) |
| GSX-R 1100 W (93/98) | GSF 1200 Bandit/S (96/06) |
| GSF 1250 Bandit S/SA (07/12) | GSX 1250 FA (10/12) |
| GSX 1300 R Hayabusa (99/07) | GV 1400 Cavalcade (86/88) |
| GSX 1400 (02/07) | VLR 1800 Intruder C 1800 (08/11) |
| VZR 1800 Intruder M 1800 (06/12) | |

Rif. orig.: 37740-24A00



02.78071 interruttore stop pedale freno post.

Per:

- | | |
|---------------------------------------|------------------|
| Yamaha XT 660 Z Ténéré (91/96) | XJR 1200 (95/97) |
| XJR 1300 (99/06) | |

Rif. orig.: 3YF-82530-01



02.78072 interruttore stop pedale freno post.

Per:

- | | |
|--|----------------------------------|
| Yamaha XVS 650 Dragstar (97/02) | XVS 650 Dragstar/Classic (98/06) |
|--|----------------------------------|

Rif. orig.: 3HN-82530-11



02.78081 interruttore stop pedale freno post.

Per:

- | |
|--|
| Honda XLV 1000 Varadero (99/11) |
|--|

Rif. orig.: 35350-KW6-961



02.78082 interruttore stop pedale freno post.

Per:

- | | |
|--------------------------------------|----------------------------|
| Honda VT 125 C Shadow (99/06) | CBF 1000/CBF A ABS (06/10) |
| CBF 1000 S ABS (07/09) | CBF 1000 T ABS (07/10) |

Rif. orig.: 35350-KGB-611



02.78083 interruttore stop pedale freno post.

Per:

- | | |
|-----------------------------|------------------------------|
| Honda NSR 125 F (93) | NSR 125 R (93/01) |
| XLV 600 Transalp (91/98) | CB 750 F2 SevenFifty (97/01) |
| XRV 750 AfricaTwin (93/95) | VFR 750 F (90/97) |

Rif. orig.: 35350-MT4-000 • 35350-KR0-405



02.78084 interruttore stop pedale freno post.

Per:

- | | |
|-------------------------------|-----------------------------|
| Honda XR 250 R (96/04) | XRV 750 Africa Twin (96/03) |
| PC 800 (88/89) | CBR 900 RR (92/99) |
| CBR 1100 XX (97/06) | |

Rif. orig.: 35350-MW0-600 • 35350-MR5-405



02.78085 interruttore stop pedale freno post.

Per:

Honda CB 400 F (89)	XR 400 R (96/04)
VT 500 C (85/86)	CBR 600 F (91/98)
XLV 600 Transalp (87/90)	CB 650 SC Nighthawk (83/85)
CX 650 C Custom-T Turbo	CB 750 C (80/83)
CB 750 L (79)	CB 750 F Supersport (79/82)
CB 750 K Four (80/82)	CB 750 SC Nighthawk (82/85)
XR 750 AfricaTwin (90/92)	VFR 750 R RC 30 (88/90)
CB 900 F Bol D'or (79/83)	CB 900 F SuperSport (81/82)
CB 1000 C (83)	VTR 1000 SP1/SP2 (00/06)
CB 1100 F Superbold'or (83)	CB 1100 F Supersport (83)
GL 1100/1200 GoldWing	VF 1100 S (85)
GL 1500 I (91/96)	

Rif. orig.: 35350-438-000 • 35350-MF5-751 • 35350-MF5-752 • 35350-MM9-010 • 35350-MR7-000 • 35350-MV9-000 • 35350-KA2-405



02.78089 interruttore stop pedale freno post.

Per:

Honda XL 250 R/350 R (84/87)	XR 250 L (91/96)
CB 600 F Hornet (98/06)	CB 600 F2 Hornet S (00/02)
CBF 600 N/NA/S/SA (04/07)	

Rif. orig.: 35350-KV6-405 • 35350-MN8-003 • 35350-KL3-671



02.78092 interruttore stop pedale freno post.

Per:

Honda CB 500 (94/02)	CB 500 S (97/02)
CB 1000 F BigOne (93/96)	ST 1100 PanEuropean ABS (93/00)

Rif. orig.: 35350-KY6-000 • 35350-MG7-405



02.78086 interruttore stop pedale freno post.

Per:

Honda CB 125 S (85)	NV 400/600 Steed
VT 600 C Shadow (88/99)	VF 750 C (85/88)
CB 900 F Hornet (02/07)	

Rif. orig.: 35350-GM2-010 • 35350-MK3-405



02.78099 interruttore stop al pedale freno post. - funzionamento a molla - a tirare cavi - contatto normalmente aperto

Di primo equipaggiamento su:

Honda XL 1000 V Varadero	XL 650 V Transalp
---------------------------------	-------------------

Rif. orig.: 35350-KW6-960 • 35350-KW6-840



02.78088 interruttore stop pedale freno post.

Per:

Honda CA 125 Rebel (95/00)	XR 200 R (86/88)
CMX 250 C Rebel (85/12)	CMX 450 C (86/88)
NT 650 V Deauville (99/05)	CB 1300 S (08/09)

Rif. orig.: 35350-KR3-671 • 35350-KR3-672



02.7826 interruttore stop idraulico passo M10x1,0 - 1 foro - cablaggio 2 cavi - 2 pin c/connettore

Per:

moto con modifica pompe freno Racing europee
(**Brembo** • **AP** CP4125 - **Magura** 167) - impianto a uscita singola



02.7827 interruttore stop idraulico passo M10x1,0 - 2 fori - cablaggio 2 cavi - 2 faston maschi piccoli

Per:
moto con modifica pompe freno Racing europee
(**Brembo** - **AP** CP4125 - **Magura** 167) - impianto a doppia uscita



02.7793 interruttore stop idraulico Ø 10 - passo 1,5

Per:
Piaggio Ape 250 Ape MP 500/550/600
Ape P 501/601 Ape Car
Ape P 50 (estero) Ape Car P2/P3 (78/85)

Rif. orig.: 104412



02.7828 interruttore stop idraulico passo M10x1,25 - 1 foro - cablaggio 2 cavi - 2 pin c/connettore

Per:
moto con modifica pompe freno Racing giapponesi (**Nissin**)
impianto a uscita singola



02.7829 interruttore stop idraulico passo M10x1,25 - 2 fori - cablaggio 2 cavi - 2 faston maschi piccoli

Per:
moto con modifica pompe freno Racing giapponesi (**Nissin**)
impianto a doppia uscita



02.7862 interruttore stop - s/cavi - al pedale - Ø 10 MA - funzionamento a tirare (molla) - contatto normalmente aperto

Per:

Aprilia Tuareg 50 Rally RX 50 (89/92) STX 125	Classic 50/125 Red Rose 50/125 AS 125 R
Cagiva SXT 125 Elefant 125/200 SST 125 Electra SX 250/350 Ala Blu 350/500 T4 R/E	WSXT 125 Aletta Rossa Elefantre 125 SST 250/350 Ala Verde 350 Ala Rossa 4T

Rif. Aprilia: AP8112086 (8112270/8112044)

Sostituisce art. **02.7857**

SENSORI - BULBI - TERMOSTATI



02.7847 termostato

Per:

Honda Goldwing GL 1800 (01/14) NRX 1800 (04/05)

Rif. orig.: 19300-P08-014/316 • 19300-PAA-306



02.4602 sensore velocità

Di primo equipaggiamento su:

Kymco 250/300/500 X-Citing/I/R (05/14)

Rif. orig.: 00169099 • 31340-LBA2-E00



02.7848 termostato

Per:

Piaggio Porter 1000 (92/98)
Porter 1300 Pick-up/Van (92/08)
Porter 1300 16V Pick-up MAXXI/GPL/4x4x (98/09)
Porter 16V Van (98/07)
Porter 1300 Up-Date/MAXXI Up-Date (09/>)

Rif. orig.: 90048-33056



02.4850 sensore temperatura olio

Per:

Honda 50 NSC Vision 4T (12/16)	50 NSC Vision R Repsol 4T (12/16)
110 NSC Vision 4T (11/16 - JF31)	125 CBF M (09/13)
125 MSX (13/16)	150 CRF R (12/13)
700 CTX N/ND DCT (13/14)	700 NSA DN-01 (08/10)
700 NC D Integra (12/14)	SXS 700 Pioneer
700 NC S/SA ABS (12/14)	700 NC X/XD DTC (12/14)
700 NC J (15)	750 NC J/X/S/ (14/17)
750 Integra (15/15)	750 X-ADV (17)
1100 CB/CB A ABS (12/17)	1100 CB N/C/S/ABS (14/17)
1100 CRF Africa Twin (16/17)	1200 VFR F/FD (10/17)
1200 VFR X/XD Cross Tourer/DCT (12/17)	
ATV 420 TRX FA/FPA (09/14)	
ATV 680 TRX FA/FGA (06/15)	

Rif. orig.: 37750-KPH-701



02.7849 termostato

Per:

Honda CX 500/C CX 500 T
CX 650/C CX 650 T
GL 500/650 Silverwind Goldwing GL 1000/1100 (77/83)
Goldwing GL 1500/SE (88/00)

Rif. orig.: 19300-611-005 • 19300-657-003 • 19300-692-003



02.4601 sensore velocità

Di primo equipaggiamento su:

Sym 125 Joyride/E2/E3/Evo 200 Joyride/IE/Evo

Rif. orig.: 44830-H85-000



02.7811 sensore temperatura acqua (bulbo termostato) - esagono 17 - M16 x 1,5

Per:

Honda GL 500/I Silverwing/Interstate
CX 500/C Custom/T Turbo
GL 650 Silverwing
CX 650/C Custom/T Turbo
GL 1000 A Goldwing (77/79)
GL 1100 A/I Goldwing (80/83)
GL 1200 A/I Goldwing (84/87)

Rif. orig.: 37750-611-154

Equivalentente **Denso 071500-0430 • 071500-0710**



02.7813 sensore temperatura acqua (termistore) esagono 13 - 1/8 gas

Per:

Suzuki GSX-R 600 (92/93) RF 600 (93/96)
 VS 600 GL Intruder (95/97) GSX-R 750 W (92/95)
 GSX-R 750 SP (94) VS 800 GL Intruder (95/00)
 GSX-R 1100 W (94/98)

Rif. orig.: 34850-50A00 (34850-82000) • 34850-82001 (34850-82002)



02.7815 sensore temperatura aria e acqua esagono 19 - M12 x 1,5 - 2 pin

Per:

Suzuki DL 650 (04/11) SV 650/S (03/10)
 GSX-R 600 (01/05) GSR 600 (06/10)
 AN 650 Burgman (03/12) GSX-R 750 (98/05)
 VL C800 Intruder (06/13) VL 800 Intruder Volusia (01/05)
 VZ M800 Intruder (05/13) DL 1000 V-Strom (02/12)
 SV 1000 (03/07) GSX-R 1000 (01/06)
 TL 1000 R TL 1000 S
 GSX 1300 R Hayabusa (99/07) VL 1500 LC Intruder (05/08)

Rif. orig.: 13650-51G10 • 13650-57F00 • 13650-61B00



02.7818 sensore temperatura aria airbox - 2 pin

Per:

Piaggio Porter 1300 Pick-up/Van (92/08)
 Porter 1300 16V Pick-up MAXXI/GPL/4x4 (98/09)
 Porter 1300 16V Van (98/07)
 Porter 1300 Up-Date (09/>)
 Porter 1300 MAXXI Up-Date (09/>)

Suzuki TU 250 X (09/12)
 GW 250 Inazuma (13/14)
 GSX-R 600 (06/07)
 GSX-R 750 (06/07)
 GSX 1300 BK/A B-King/ABS (08)
 VZR 1800 Intruder M1800 (06/12)
 VLR 1800 Intruder C1800 (08/11)
 LT-A 400 F Kingquad (09/11)
 LT-F 400 F/FZ Kingquad (09/12)
 LT-A 700 X Kingquad (05/07)
 LT-A 750 X/XP Kingquad (09/13)

Rif. Piaggio: 89424-87703

Rif. Suzuki: 13650-52G00

Equivalentente **Denso 170400-4330 • 170400-6010 • 170400-6020**



02.7822 sensore temperatura acqua (bulbo termostato) esagono 13 - 1/8 gas

Per:

Kymco/

SYM scooter/ATV tutti c/raffreddamento a liquido

Honda

MTX 125/200 (83/90) CRM 125 R (90/99)
 FES 125/150 Pantheon 2T (98/02)
 FES 250 Foresight NX 250 (88/93)
 NSR 125 F/R NSS/A 250 Jazz/ABS (01/04)
 CH 125 Spacy CN 250 (88/99)
 VFR 400R (90/91) CB 600 F Hornet (98/02)
 CBR 600 F (87/00) CB 500/S (94/02)
 CBF 500/ABS (04/06) XRV 650 Africa Twin (88/89)
 VT 600 C Shadow (88/99) NTV 650/Revere (88/97)
 XL 600 V/Transalp (87/99) XL 650 V Transalp (00/07)
 XRV 750 Africa Twin (90/00) VF 750 C Shadow (93/00)
 NR 750 VFR 750 F (86/97)
 VFR 750 R RC30 (88/89) GL 1500 CT Valkirye Tourer (97/99)
 GL 1500 Goldwing (88/90) GL 1500 C F6C (97/99)
 GL 1500 SE Goldwing (91/00)
 GL 1500 A Goldwing Aspencade (91/00)
 XLV 1000 Varadero (99/02) ST 1100 Paneuropean/ABS
 VTR 1000 F (97/00) PC 800 Pacific Coast
 CBR 900 RR (92/97) CBR 1100 XX (97/98)
 CBR 1000 F Hurricane (87/92) CBR 1000 F Dual CBS (93/>)
 CB 1000 F Big One (93/96) VT 1100 C Shadow (87/95)
 VT 1100 C2 Shadow (99/02) VT 1100 C3 Shadow (98/99)

Rif. Honda: 37750-PC1-004

Rif. Kymco: 37750-PACT-005 • 00129966

Rif. Sym: 37750-PC1-004



02.7823 interruttore termico per elettroventola esagono 24 - M18 x 1,5 - 2 pin

Per:

Suzuki AN 250 Burgman (03/06) AN 400 Burgman (99/13)
 DL 650 (04/11) SV 650/S (03/10)
 AN 650 Burgman (03/12)

Rif. orig.: 17680-50F10



02.7824 interruttore termico per elettroventola esagono 24 - M18 x 1,5 - 2 pin

Per:

Suzuki LT-A 450 X Kingquad (07/10) LT-A 500 X Kingquad (11/13)
 LT-A 500 XP Kingquad (09/13) LT-A 700 X Kingquad (05/07)
 LT-A 750 X/XP Kingquad (09/13)

Rif. orig.: 17680-50F00



02.7825 sensore temperatura acqua

Di primo equipaggiamento su:

- Kymco** 250/300/400/500 X-Citing IE (06/13)
 250/300 People S IE
 125/200/300 People GTi
 125/200/300 Downtown
 125/300 K-XCT
 300 G-Dink

Rif. orig.: 00168145 • 39400-LDF2-800



02.7836 bulbo pressione olio (pressostato) esagono 24 - 1/8 gas

Per:

- Piaggio** Porter 1000 (92/98)
 Porter 1300 Pick-up/Van (92/08)
 Porter 1300 16V Pick-up MAXXI/GPL/4x4 (98/09)
 Porter 1300 16V Van (98/07)
 Porter 1300 Up-Date (09/>)
 Porter 1300 MAXXI Up-Date (09/>)

Rif. orig.: 83530-87103

Equivalente **Bosch 0 986 345 000 / 012**



02.7834 bulbo pressione olio (pressostato) esagono 24 - 1/8 gas - vite superiore M4

Per:

- | | |
|--|------------------------------|
| Honda NSS 250 A/S Forza (08/12) | SH 300 (07/13) |
| CB 400 F Four (77) | CB 400 (78) |
| CB 400 Twin (78/81) | CM 400/E (79/81) |
| CM 400 T/T II (79/81) | CM 400 C (81) |
| GL 500/I (81) | CX 500 (78/81) |
| CX 500 C Custom (79/81) | CB 550 F Four (77) |
| CB 550 K Four (77/78) | CB 650 (79/82) |
| CB 650 C Custom (80/81) | CB 650 SC NightHawk (82) |
| NSA 700 DN-01 (08/>) | CB 750 A (77/78) |
| CB 750 F Four (77/82) | CB 750 K Four (77/82) |
| CB 750 L (79) | CB 750 C (80/82) |
| CB 750 SC NightHawk (82/83) | CB 900 C (80/82) |
| CB 900 F (81/82) | CB 900 F Hornet (02/07) |
| CBR 900 RR (00/03) | CB 1000 R/RA ABS (08/14) |
| CBF 1000 A/S/T/ABS (06/10) | CBF 1000 F/FA/FS ABS (10/12) |
| CBR 1000 RR (04/08) | CBX 1000 (79/82) |
| GL 1000 (77/79) | VF 1000 F (84/86) |
| VF 1000 R (85/86) | CBR 1100 XX (01/06) |
| GL 1100 (80/81) | |

Rif. orig.: 37240-P13-013 (37240-657-013) • 37240-PA6-004 • 35500-333-004

Equivalente **Bosch 0 986345004 • 0986345006 • 0986345011**



02.7837 bulbo pressione olio (pressostato) esagono 24 - M12x1,5

Per:

- BMW** Serie R motore Boxer (73/77)
 R 60/6 R 75/6 R 90/6
 R 90 S
 Serie R motore Boxer aria (81/95)
 R 45 R 60/7 R 65
 R 65 GS R 65 LS R 75/7
 R 80/7 R 80 RT R 80 GS
 R 80 ST R 100 R 100 R
 R 100 R Mystic R 100 PD R 100 GS
 R 100 GSPD R 100 S R 100/7T
 R 100/T R 100 CS R 100 RS
 R 100 RT

Rif. orig.: 61311243414 • 61311354274

Equivalente **Bosch 0 334 101 040**



02.7835 bulbo pressione olio (pressostato) esagono 21 - M12x1,5

Per:

- Piaggio** Ape Poker Benzina/Diesel Ape Car/Max Diesel
 Ape MP 601 Classic (06/14) Ape TMP 702 Diesel (87/04)

Rif. orig.: 287887 (401786)

Equivalente **Bosch 0 334 101 060**

Magneti Marelli 116459169917 • 116459169925



02.7838 bulbo pressione olio (pressostato) esagono 24 - M12x1,5 - 0,30 Bar

Per:

- | | |
|----------------------------|--------------------------|
| BMW R 850 R (94/02) | R 850 RT (96/01) |
| R 850 C (99/01) | R 1100 GS |
| R 1100 RS | R 1100 R |
| R 1100 RT | R 1200 C (97/02) |
| K 75 | K 75 C |
| K 75 RT | K 75 S |
| K 100 | K 100 LT |
| K 100 | K 100 RT |
| 1000 K1 | K 1100 LT |
| K 1100 RS | K 1200 RS (97/01 - K589) |

Rif. orig.: 12611277642



02.7839 bulbo pressione olio (pressostato) esagono 24 - M12x1,5 - 1 pin - 0,30 Bar

Adattabile su:

BMW R 850 RT (02/>) R 1150 RT
R 1150 GS R 1150 GS Adventure

Rif. orig.: 12611710509



02.7840 sensore temperatura acqua (termistore) esagono 13 - 1/8 gas

Per:

Piaggio Porter 1000/1300 Pick-up/Van (92/08 - CB42)
Suzuki RG 125 (92/94) TS 125 (89/94)
RGV 250 (89/96) AN 250/400 Burgman (98/02)

Rif. Piaggio: 83420-87703

Rif. Suzuki: 34850-82011 • 34850-14F00

Equivalente **Denso 071500-1540**



02.7841 sensore temperatura acqua - esagono 19 - M12x1,5 - 2 pin

Per:

BMW 1000 K1 (89/93) K 100 RS (90/93)
K 1100 LT (90/93) K 1100 RS (92/93)

Rif. orig.: 13622242184

Equivalente **Bosch 0 280 130 055**



02.7842 sensore temperatura acqua - esagono 19 - 3/8 gas - 2 pin

Per:

Piaggio Porter 1000 (92/98)
Porter 1300 Pick-up/Van (92/08)

Rif. orig.: 89422-87101

Equivalente **Denso 179700-0230 • 179700-0240**



02.7843 sensore temperatura acqua (sensore termostato pompa acqua) - esagono 19 - M14x1,5 - 1 contatto

Per:

Lombardini motori FOCS:
LDW 502 LDW 602 LDW 702
LDW 903 LDW 1204 LDW 1003
LDW 1404

Lombardini motori FOCS PIAGGIO:
LDW 1204/P LDW 1404/P

Lombardini motori CHD:
LDW 1503 LDW 1603 LDW 2004
LDW 2204

Piaggio Porter Diesel 1200/1400 (95/00)
Porter Diesel 1400 Pick-up/Van (98/05)

Rif. Lombardini: 104.9195.050 • 9195.050

Rif. Piaggio: 493245

Equivalente **Marelli 116596489901 • 116596709903**



02.7844 sensore temperatura acqua (doppio interruttore termico) - esagono 22 - M12x1,5 - 4 pin

Per:

BMW 125/200 C1
F 650 CS (02/>)
F 650 GS/Dakar (00/07)
G 650 X-Country/X-Challenge/X-Moto (07/>)
G 650 GS (10/14)

Rif. orig.: 13621703993



02.7859 bulbo pressione olio - Ø 12x1,5

Per:

Moto Guzzi 350 V35/II	500 V50/III/Polizia
V7 700	V7 750 Sport
V7 750 Ambassador	750 S/S3
850 Le Mans I/II/III	850 T3 California
V7 850 Eldorado	850 T3/T4/T5/Civile/Polizia/PA
1000 GT	1000 S
1000 SP/II/III	1000 V10
1000 Quota	1000 Strada
1000 Le Mans	1000 Daytona/Racing
1000 California/II/III/Carb./IE	1100 Quota
1100 Sport	1100 V11 Sport
1100 California (94/08 - tutti)	1100 V11 Le Mans/Sport/Naked/Café

Rif. orig.: GUI7768750 (12768700)



02.7891 bulbo pressione olio - Ø 12x1,5

Di primo equipaggiamento su:

Moto Guzzi	Nevada 350/Club (92/99)	350 V35 II/III
	500 V50 P.A.	650 V65 Polizia/P.A. (88/95)
	650 V65 Custom/Florida	650 V65 SP/Lario
	750 Nevada (91/97)	750 SP
	Strada 750	Targa 750
	750 V75 P.A. (92/01)	750 X Polizia (92/94)

Rif. orig.: GU19768720

POMPE BENZINA



28.9525 pompa benzina interna - 12V

Per:

Suzuki AN Burgman 400 (07/16)



28.9529 pompa benzina interna - 12V

Per:

Honda SH 125/150 IE (13/16)



28.9526 pompa benzina interna - 12V

Per:

Honda SH 125/150 IE (05/12)
SH 300 (07/15)



28.9530 pompa benzina interna - 12V

Per:

Yamaha XP 500 T-Max (04/11)
XP 530 T-Max (12/15)
NXC 125 Cignus X (04/14)
XC 125 E Vity (08/11)
YBR 250 (07/11)
WR 250 R (08/14)
WR 250 X (08/14)
YP 400 Majesty (04/13)

Suzuki 125/200 Burgman (07/14)

Rif. Yamaha: 5VU-13907-02 • 59C-13907-00 • 4B5-13907-00 • 1S4-13910-10 • 5BRU-13907-10
• 4P7-13907-10 • 1P5-E3907-10 • 3D7-13907-10 (gruppi completi)
Rif. Suzuki: 15100-03H30/03H20 (gruppo completo)



28.9527 pompa benzina interna - 12V

Per:

Suzuki AN Burgman 250/400 (03/06)



28.9528 pompa benzina interna - 12V

Per:

Aprilia Scarabeo Light 250 (06/08)
Sportcity Cube 250/300 (08/10)
Piaggio Vespa GTS/GTV 300 (08)
Beverly 250 (06/08)




28.9535 pompa benzina interna - 12V

Per:

Aprilia Scarabeo Light 400/500 (06/08)
Piaggio Beverly 500 (02/06 - no pompa Walbro 639044)
Beverly 500 Euro 3 (06/08)
Beverly 500 Cruiser (07/12)
Beverly 400 Euro 3 (06/07)
Beverly 400 Tourer (08/10)

Rif. orig.: 641132 • 641133interna - 12V



28.9561 pompa benzina elettrica Mitsubishi 12V - UC-Z6Z1 - coduli Ø 8 mm. - cavo 200 mm. - 2 pin - 6.3-14.3 kPa

Di primo equipaggiamento su:

- Yamaha** FZR 400 RR (89/94)
XP 500 T-Max (01/03)
XJ 600S Diversion (96/02)
XJ 600N (95/01)
XVS 650 Dragstar/Classic (97/02)
BT 1100 (02/04)
XVS 1100 Dragstar Classic (99/02)

Rif. orig.: 3YX-13907-01 (ex 3LN-13907-00)

Adattabile su:

- Yamaha** XVS 650 Dragstar Classic (03/06)
XVS 1100 Dragstar Classic (03)
BT 1100 (05/06)
- Suzuki** AN 250/400 Burgman (98/02)
VL 1500 (98/03)

Rif. Yamaha: 5KS-13907-00

Rif. Suzuki: 15100-10F00

Equivalente **Mitsubishi UC-Z61B • UC-Z6M • UC-Z6T • UC-Z6W**



28.9562 pompa benzina elettrica Mitsubishi 12V - UC-Z6Z2 - coduli Ø 8 mm. - cavo 200 mm. - 2 pin - 11.2-21.1 kPa

Di primo equipaggiamento su:

- Kawasaki** ZXR 400 (90/99)
ZZR 600 (93/03)
ZXR 750 (89/92)
- Yamaha** XVZ 1300 Royalstar (96/00)

Rif. Kawasaki: 49040-1057

Rif. Yamaha: 4NK-13907-00

Equivalente **Mitsubishi UC-Z6F • UC-Z6V**



28.9592 pompa benzina elettrica Mitsubishi 12V - UC-Z9Z2 - coduli Ø 10 mm. - cavo 300 mm. - 2 pin - 11.2-21.1 kPa

Di primo equipaggiamento su:

- Honda** CBR 600 F (87/88)
VT 600 Shadow (88/97)
VFR 750 F (90/97)
- Kawasaki** ZX-6R 600 (95/99)
ZX-7R/RR (96/02)
ZXR 750/R (93/95)
ZX-9R 900 (94/97)
ZZR 1100 (90/99)
- Yamaha** FZS 600 Fazer (98/01)
YZF 600 R Thundercat (96/02)

Rif. Honda: 16710-MN4-005 • 16710-MR1-015/830 • 16710-MR1-005 • 16710-MT4-000/005

Rif. Kawasaki: 49040-1061

Rif. Yamaha: 4TV-13970-00 • 5DM-13907-00

Adattabile su:

- Kawasaki** ZX-6R 600 (00/01)
ZX-6R 636 (02/03)
ZX-9R 900 (98/03)

Rif. Kawasaki: 49040-1064

Equivalente **Mitsubishi UC-Z9C • UC-Z9D • UC-Z9G • UC-Z9H • UC-ZPU • UC-Z9X • UC-Z9Y**



28.9591 pompa benzina elettrica Mitsubishi 12V - UC-Z9Z1 - coduli Ø 10 mm. - cavo 300 mm. - 2 pin - 11.2-21.1 kPa

Di primo equipaggiamento su:

- Honda** CBR 600 F (99/00)
CBR 600 F (89/90)
VT 750 C Shadow (97/02)
VT 750 DC Black Widow (01/03)

Rif. orig.: 16710-MBW-003 • 16710-MT6-003 • 16710-MBA-611/612

Adattabile su:

- Honda** XLV 1000 Varadero (99/02)
XRV 750 Africa Twin (90/00)

Rif. orig.: 16710-MBT-611/612 • 16710-MAY-305 • 16710-MV1-005

Equivalente **Mitsubishi UC-Z91B • UC-Z91C • UC-Z9F • UC-Z9V**

POMPE "MITSUBA"



60.5005** pompa elettrica "Mitsuba" per carburante impianto 12V installabile su autoveicoli, trattori, piccoli aerei, natanti e centraline di riscaldamento

** = ad esaurimento scorte



80.605009** pompa tergcristallo "Mitsuba" s/fascetta - 12V

ATTACCHI CANDELA



02.7502 per cavo candela Ø 7 - tipo economico in bachelite - attacco filetto Ø 4 - s/antidisturbo

Adattabile su:

ciclomotori vari



02.7505 in neoprene - c/fascetta - nero- attacco nipples SAE 6,2 - s/antidisturbo

Adattabile su:

applicazioni varie/cross



02.7513 per cavo candela Ø 7 - in gomma c/molla

02.75131 per cavo candela Ø 5 - in gomma c/molla

Adattabile su:

applicazioni varie/agricolo/motoseghe



02.75257 in metallo - c/antidisturbo 5K Ω - attacco filetto Ø 4

Adattabile su:

Cagiva

Ducati

Moto Guzzi

Piaggio Vespa Ape

Moto varie

Rif. Guzzi: GU147174

Rif. Piaggio: 029465

Rif. Ducati/Cagiva: 002288871 • 000026548 • 800026548 • 097746525

Sostituisce **02.75255**



02.7517 in bachelite - s/antidisturbo - attacco nipples SAE 6,2

Di primo equipaggiamento su:

Gilera Easy Moving 50
DNA 50/GP Exp.
Runner 50 (97/00)
Storm 50 (94/95)
Typhoon 50/X/XR (94/00)
Runner 125/180 FX/FXR (97/01)

Innocenti Lambretta LI/DL
Lambro

Piaggio Boss 50
Bravo 50/3
Ciao/PX/FL/Mix/Euro 1/2
Free 50/FL/Delivery
Grillo 50
Liberty 50 2T (97/05)
NRG 50/Extreme/MC2
Quartz 50
Sfera 50/Maq 2/RST
Si/FL2/Mix
Superbravo/3
Typhoon 50 (01/04)
Zip 50 Base/RST/Fast Rider/RST (92/99)
Zip 50 SP (96/00)
Hexagon LX4 125
Hexagon 125/180 LX/LXT

Rif. Piaggio/Gilera: 103936

Rif. Innocenti: 15017070



02.7527 speciale in gomma nera - attacco nipples SAE 6,2 - s/antidisturbo

Adattabile su:

motori marini/cross/vari



02.7528 per cavo candela Ø 5 - speciale in gomma nera

02.75281 per cavo candela Ø 7 - speciale in gomma nera

Adattabile su:

cross e vari

Di primo equipaggiamento su:

Minarelli e vari

Applicazioni agricole



02.7537 super speciale in gomma rossa - in silicone - attacco filetto Ø 4 - s/antidisturbo

Adattabile su:

applicazioni varie/cross/motori marini



02.75881 c/antidisturbo 5K Ω - attacco filetto Ø 4

Adattabile su:

moto Honda/Kawasaki/Yamaha - 4 cilindri in linea

Rif. Honda: 30700-MW3-000

Equivalente **NGK SD05F • SB05F**



02.7585 s/antidisturbo attacco filetto Ø 4 - angolo 120°

Adattabile su:

moto Honda/Kawasaki

Equivalente **NGK YD01F**



02.75891 c/antidisturbo 5K Ω - angolo 90° - attacco filetto Ø 4

Adattabile su:

moto Honda/Kawasaki/Suzuki/Yamaha



02.75861 c/antidisturbo 5K Ω - angolo 102° - tipo interno - attacco filetto Ø 4

Adattabile su:

moto Honda/Kawasaki/Suzuki/Yamaha - 4 cilindri in linea

Equivalente **NGK XD05F • XB05F**



02.75911 c/antidisturbo 5K Ω - angolo 90° - attacco filetto Ø 4

Adattabile su:

Honda scooter 50 e moto varie

Kawasaki moto

Kymco scooter 50/100

Peugeot scooter 50/100

Suzuki moto

Yamaha moto

Equivalente **NGK LD05F • LB05F**



02.75871 c/antidisturbo 5K Ω - angolo 120° - tipo esterno - attacco filetto Ø 4

Adattabile su:

moto Honda/Suzuki

Rif. Honda: 30700-GAR-000

Equivalente **NGK VD05F • VB05F**



02.7593 termoindurente c/antidisturbo 5K Ω - attacco filetto Ø 4

Di primo equipaggiamento su:

mot. Minarelli/

Yamaha 50 acqua
Minarelli 50 AM6 (Power-Up)

mot. Franco

Morini 50 acqua/400 4T

mot. Aprilia

Ditech 50 acqua
SR 50 Ditech
SR 50 H2O (00/>)

Benelli

50 491 RR/ST Morini (03/>)
491 RR (99/01)
50 Naked Morini (03/>)
491 Racing (98/99)
50 K2 LC (98/01)
Velvet 400

Malaguti

CNK 50 Drakon
50 XTM/XSM/Power-up
50 F12 LC/LC RST/LC Euro 1/2/2.3 (94/06)
50 F12 R AC/LC (07/10)
F10 AC (08/10)
50 F15 Firefox LC/RST/Euro 1/2/2.3 (96/07)

MBK

Nitro 50/Euro 2 (97/07)

Suzuki

Katana 50 LC (97/04)
Katana 50 I.E. (05/>)
Zillion 50

Yamaha

Aerox 50/R/L Euro 2 (97/07)
DT 50 R/SM/X (03/10)

Adattabile su:

ciclomotori e motocicli vari

Rif. Aprilia: AP2REA000111 • AP8224379

Rif. Benelli: R290077138000 • R013433004000 • R51740011A0

Rif. Malaguti: 07300700

Rif. MBK/Yamaha: 5BR-H2370-00 • 5PE-H2370-00 • 104-H2371-00

Rif. Suzuki: 33510-02E20 • 33510-02E00

Equivalente **NGK LD05F**



02.7595 termoindurente c/antidisturbo 5K Ω - attacco filetto Ø 4

Di primo equipaggiamento su:

mot. Franco

Morini 50 aria/100

Aprilia Habana 50/Custom Mojito 50 (99/03)

Italjet Formula 50 Torpedo 50 2T

Velocifero 50

Malaguti

50 Crosser CR1 Ciak 100
F 12 100

Rizzato

scooter 50 motori Franco Morini

Suzuki

AP 50 Address 50/100

AJ Sepia 50/ZZ

Katana

50 Air Estilete 50
Street Magic 50 110 Hokuto

Rif. Aprilia: AP3REA000035/36

Rif. Malaguti: 07300800 • 61413900

Rif. Suzuki: 33510-02E10 • 33510-35411



02.7594 termoindurente c/antidisturbo 5K Ω - attacco filetto Ø 4

Di primo equipaggiamento su:

mot. Minarelli/

Yamaha 50 aria/acqua

Aprilia

Amico 50
Area 51
Gulliver 50/LC
Scarabeo 50 2T (93/05)
SR 50 Air/LC/WWW/Stealth/Netscaper/Racing/Sport (93/01)
Sonic 50/LC/GP
Rally 50 Air/LC

Benelli

50 491 GT/SP/Sport/ST (98/01)
K2 50 Air (98/>)
Naked 50 (02)
Pepe 50/LX/Old (99/07)

Malaguti

Centro 50 Base/SL/Cat.
Ciak 50 2T/Mono/Master/Euro 2/2.3 (99/06)
50 F10/RST/Euro 1/2/2.3 (99/06)
50 F12/RST/Euro 1/2/2.3 (94/06)
50 F15 Air
50 Yesterday

MBK

Booster 50 Spirit/Euro 2 (96/03)
Booster 50 (01/02)
Booster 50 L (01/03)
Booster 50 NG/Euro 1 (95/03)
Booster 50 Rocket/Track
50 Mach-G Euro 1/2 (02/04)
50 Stunt
50 Forte
50 Flipper/Cat. (98/00)
50 Ovetto/Euro 1/2 (97/04)

Yamaha

BW'S 50 Next Generation/Cat. (97/06)
BW'S 50 Original/Euro 2 (97/03)
BW'S 50 R (01)
BW'S 50 L (03)
Jog 50 R/Euro 2 (02/07)
CW'S 50 Spy
Slider 50
Axis 50
50 Why/Euro 1 (98/00)
50 Neo's/Euro 2 (97/06)

Rif. Aprilia: AP8220438/439/440

Rif. Benelli: R51740021A0

Rif. Malaguti: 07300600

Rif. MBK/Yamaha: 3WG-H2370-10



02.7596 termoindurente c/antidisturbo 5K Ω - attacco nipples SAE 6,2

Di primo equipaggiamento su:

mot. Aprilia

Ditech 50 aria Scarabeo 50 Ditech

Rif. orig.: AP8224399

Equivalente **NGK LD05E**



02.7597 termoindurente c/antidisturbo 5K Ω - attacco nipples SAE 6,2

Di primo equipaggiamento su:

mot. Yamaha/

Minarelli 100 2T aria

Aprilia Scarabeo 100 2t

Benelli K2 100

MBK/Yamaha Booster/BW'S 100

Nitro/Aerox 100

Ovetto/Neo's 100

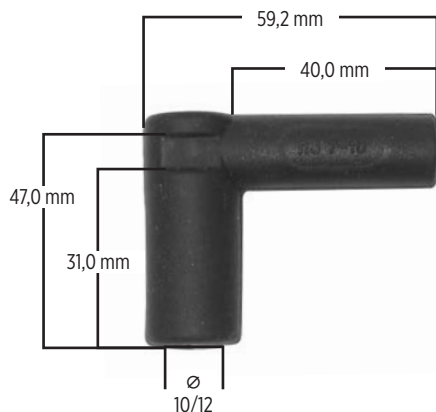
Adattabile su:

mot. Piaggio scooter 50 2t

Rif. Aprilia: AP8510734/735 • AP8220601

Rif. Benelli: R51740031A

Rif. MBK/Yamaha: 4VP-H2370-00



02.7598 in silicone nero impermeabile c/antidisturbo 5K Ω - attacco nipples - SAE 6,2 - per candela c/ceramica Ø 10

02.75981 in silicone nero impermeabile c/antidisturbo 5K Ω - attacco filetto Ø 4 - per candela c/ceramica Ø 10

02.75982 in silicone nero impermeabile c/antidisturbo 5K Ω - attacco nipples - SAE 6,2 - per candela c/ceramica Ø 12

02.75983 in silicone nero impermeabile c/antidisturbo 5K Ω - attacco filetto Ø 4 - per candela c/ceramica Ø 12

Adattabile su:

moto e ciclomotori da strada e fuoristrada, scooter

Aprilia

Derbi

Husqvarna

Piaggio

Beta

Gilera

Ducati

Cagiva

KTM

Moto Guzzi

RESISTENZE



02.8001 resistenza 5W - 10,2 Ohm

Di primo equipaggiamento su:

Kymco 250 Gran Dink/Bet & Win/People/Yup
125 Dink Euro 3 (06/10)
250 People S (06 - carb.)

Adattabile su:

scooter vari

Rif. Kymco: 00169731 • 35400-KHE7-E00

PRESE DI CORRENTE



02.7555 presa BT posteriore

Per:

Piaggio Vespa 125 GTR (68/78)
Vespa 125 TS (71/78)
Vespa 150 Sprint Veloce VLBIT (69/79)
Vespa 150 Super VBCIT (65/79)
Vespa 200 Rally VSEIT (72/79)
Vespa P 125 X (77/82)
Vespa PX 125 E (81/83)
Vespa P 150 X/PX 150 E VLXIT (78/83)
Vespa P 200 E/PX 200 E VSXIT (77/83)
Vespa PX 125 E/PX 150 E/PX 200 E Arcobaleno (81/97)

Rif. orig.: 149082



02.7558 presa bassa tensione

02.75581 presa bassa tensione

Per:

Piaggio Vespa 125 GT/GTR
Vespa 125/150 Super
150 Sprint
Vespa 150 Sprint veloce
Vespa 180/200 Rally

Rif. orig.: 120811 (070403)



02.7556 presa BT anteriore

Per:

Piaggio Vespa P 125 X/PX 125 E (77/83 - c/freccie)
Vespa P 150 X/PX 150 E VLXIT (78/83 - c/freccie)
Vespa P 200 E/PX 200 E VSXIT (77/83 - c/freccie)
Vespa PX 125 E/PX 150 E/PX 200 E Arcobaleno (81/97)

Rif. orig.: 163603



02.7565 presa bassa tensione

02.75651 presa bassa tensione

Per:

Piaggio Vespa 50 Special
Vespa 50 S
Vespa 50 Sprinter
Vespa 50 Super Sprint
Vespa 90/Racer/Super Sprint
Vespa 125 Primavera (67/>)
Vespa 125 ET3 • Ape 50 TL1/TL2

Rif. orig.: 0707445 (070744)

SPIE LUCI



02.6173 spia luci quadrata verde

Per:

Piaggio Vespa P 125 X/PX 125 E (77/83)
Vespa P 150 X/PX 150 E VLXIT (78/83)
Vespa P 200 E/PX 200 E VSXIT (77/83)

Rif. orig.: 139980



02.61721 spia luce verde c/portalampada

Per:

Piaggio Vespa 50 Elestart (69/76) 125 TS VNL3 (75/78)
125 GTR VNL2 (69/78) 150 Sprint Veloce VLB1 (69/79)
180 Rally VSD1 (68/73) 200 Rally VSE1 (72/79)

Rif. orig.: 146172



02.6174 spia frecce quadrata arancio

Per:

Piaggio Vespa P 125 X/PX 125 E (77/83)
Vespa P 150 X/PX 150 E VLXIT (78/83)
Vespa P 200 E/P 200 E VSXIT (77/83)

Rif. orig.: 163682



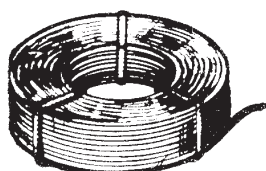
02.61722 spia luce rossa c/portalampada

Per:

Piaggio Vespa 50 Elestart (69/76) 125 TS VNL3 (75/78)
125 GTR VNL2 (69/78) 150 Sprint Veloce VLB1 (69/79)
180 Rally VSD1 (68/73) 200 Rally VSE1 (72/79)

Rif. orig.: 120760

CAVI E CAVETTI

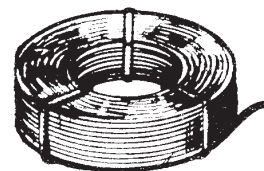


Cavetto Vixplex FR/2 - nero
Matasse da 100 metri

Codice SGR

18.9655 Ø 1,00 mm.

18.9656 Ø 1,50 mm



18.9672 cavo candela nero - Ø 7 - matasse da 100 metri

18.9674 cavo candela nero - Ø 5 - matasse da 100 metri

ARTICOLI VARI



15.9881 nastro isolante nero lucido 10x15
confezione da 10 pezzi



60.2100 portafusibili a lama

Per:

Piaggio Cosa CL/CLX 125/150/200/Cosa 2

Applicazioni varie

Rif. Piaggio: 253371

CONNETTORI



02.59557 connettore rettangolare femmina - c/asola - 8 faston maschi medi



02.59518 connettore rotondo femmina - c/asola - 5 faston maschi medi



02.59521 connettore rettangolare femmina - c/asola - 3 faston maschi grandi - verticali



02.58323 connettore rettangolare maschio - c/asola - 8 faston femmina medi



02.57980 connettore rettangolare maschio - c/asola - 4 faston femmina medi



02.57146 connettore rettangolare femmina - 3 faston maschi medi



02.58442 connettore rettangolare femmina - c/asola - 6 faston maschi medi



02.58333 connettore rettangolare femmina - c/linguetta - 4 faston maschi medi



02.58707 connettore rotondo femmina - 3 faston maschi medi



02.57648 connettore rettangolare femmina - c/linguetta - 6 faston maschi medi



02.58674 connettore rettangolare femmina - c/asola - 4 faston maschi medi



02.58001 connettore rettangolare maschio c/asola - 2 faston femmina medi



02.57649 connettore rettangolare maschio - c/asola - 6 faston femmina medi



02.57147 connettore rettangolare femmina - 4 faston maschi medi



02.59555 connettore rettangolare femmina - c/linguetta - 2 faston maschi medi



02.58718 connettore rotondo femmina - 6 faston maschi tondi



02.57650 connettore rettangolare femmina - c/linguetta - 3 faston maschi medi



02.59556 connettore rettangolare femmina - c/linguetta - 2 faston maschi grandi



02.57145 connettore rettangolare maschio - c/asola - 6 faston femmina mini



02.56839 connettore rettangolare maschio - c/asola - 3 faston femmina medi



02.56831 connettore rettangolare femmina - c/linguetta - 6 faston maschi mini



02.58357 connettore rettangolare femmina - c/asola - 3 faston maschi medi

CAPOCORDA



- 02.9851** ad occhiello Ø 4
02.9857 ad occhiello Ø 8 • per batteria



- 02.9870** femmina - faston mini



- 02.9887** femmina - faston grande



- 02.9858** Doucellier Ø 5
02.9859 Doucellier Ø 6
 Sostituiscono **02.9852 e 02.9853**



- 02.9850** femmina - faston piccolo



- 02.9880** protezione faston femmina medio
 (per 02.9867)



- 02.9862** a spina maschio tipo fiat
02.98621 a spina femmina tipo fiat



- 02.9867** femmina - faston medio
02.9846 femmina medio - c/dente ritegno



- 02.9884** protezione faston femmina piccolo
 (per 02.9850)




- 02.9868** maschio - faston medio



- 02.9883** femmina medio - attacco laterale -
 "a bandiera"


FUSIBILI IN VETRO

Codice SGR	Lungh.	Amp.
60.2080	25 mm	7
60.2081	25 mm	10
60.2082	25 mm	15
60.2083	25 mm	20
60.2088	30 mm	15



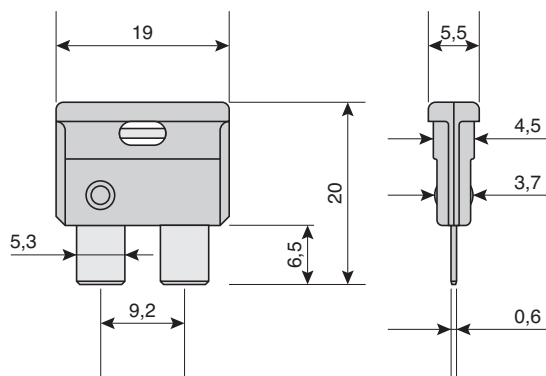
FUSIBILI NORMALI

Codice SGR	Lungh.	Amp.
02.9600	25 mm	8
60.2072	25 mm	16
60.2073	25 mm	25
60.2075	25 mm	40



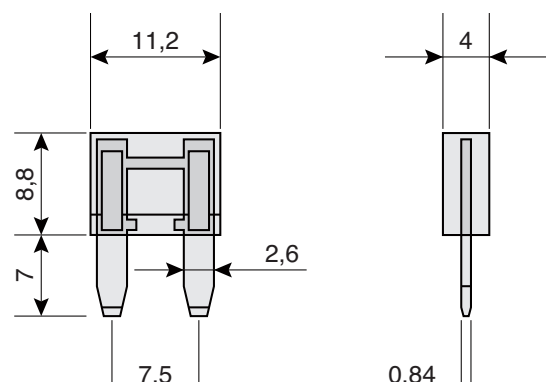
FUSIBILI A LAMA - TIPO NORMALE "FUSE BLADE"

Codice SGR	Amp.	Colore
60.2091	5	beige
60.2092	7,5	marrone
60.2093	10	rosso
60.2094	15	blu chiaro
60.2095	20	giallo
60.2096	25	trasparente
60.2097	30	verde
60.2098	40	arancio



FUSIBILI A LAMA - TIPO PICCOLO "MINI BLADE"

Codice SGR	Amp.	Colore
60.3000	5	beige
60.3001	7,5	marrone
60.3002	10	rosso
60.3003	15	blu
60.3004	20	giallo
60.3005	30	verde



PHILIPS



TIPOLOGIE DI LAMPADE PHILIPS

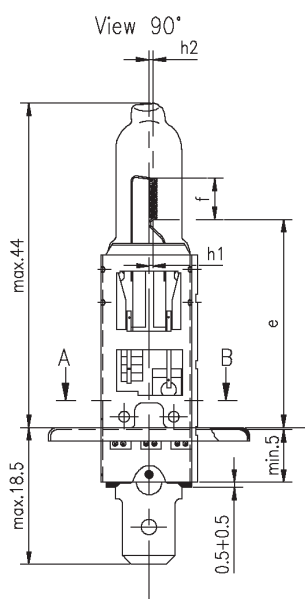
CoreDrive	■ Sostitutive per ProQuartz
ProQuartz	■ Quarzo base
Premium	■ 30% di luce in più
VisionPlus	■ 50% di luce in più ■ Raggio luminoso fino a 20 mt. più lungo
BluVision	■ Luce bianca effetto Xenon 4000K ■ 30% di luce in più
CityVision moto	■ 40% di luce in più ■ Lunga durata ■ Antivibrazioni 10 G
ExtraDuty	■ Filamento rinforzato ■ Lunga durata
XPMoto	■ Racing Performance 80% di luce in più ■ Filamento speciale ■ Lunga durata
X-Treme Vision	■ Beam performance 3350K ■ Massima visibilità ■ 100% di profondità luminosa in più ■ Filamento speciale ■ Lunga durata
Crystal Vision Ultra	■ Effetto Xenon 4300K ■ Luce bianca ■ Ultra chiara

LAMPADIE "PHILIPS"

- 20.122581** (BlueVision)
20.122582 (Premium)
20.122589 (X-Treme Vision)

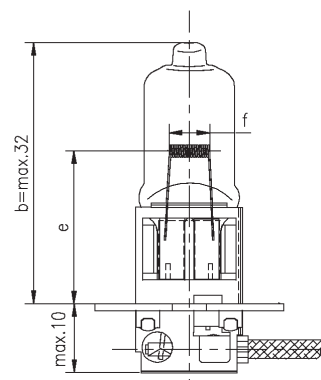
- Alogena - vetro al quarzo
- **H1** 12V 55W
- zoccolo P 14,5 S

Appr.: (E)

**20.12336**

- Alogena - vetro al quarzo
- **H3** 12V 55W
- zoccolo PK 22 S

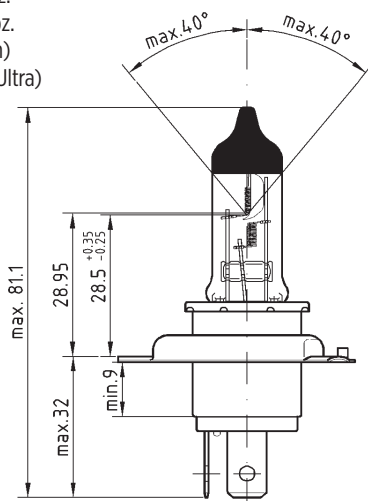
Appr.: (E)



- 20.123421X** (CoreDrive)
20.123421 (BlueVision)
20.1234231 (VisionPlus) 1 pz.
20.123423 (VisionPlus) 2 pz.
20.123429 (X-Treme Vision)
20.123429CV (Crystal Vision Ultra)

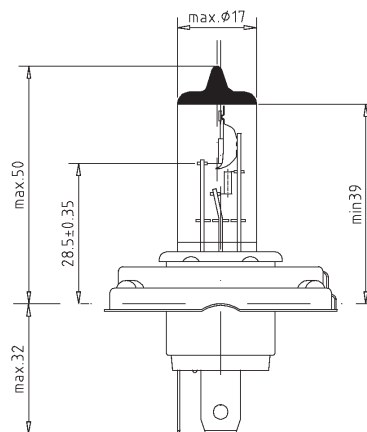
- Alogena - vetro al quarzo
- **H4** 12V 60/55W
- zoccolo P 43 T

Appr.: (E)

**20.12475**

- Alogena - vetro al quarzo
- **R2** 12V 45/40W
- zoccolo P 45 T - 41

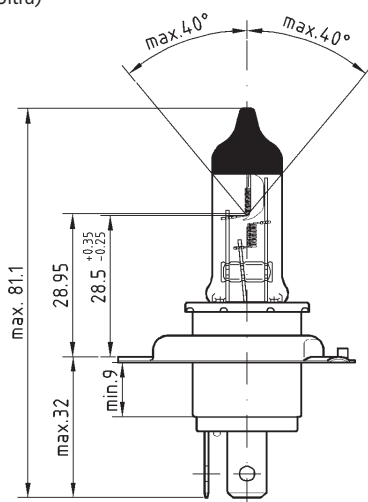
Appr.: (E)



- 20.126362** (Premium)
20.126365 (ExtraDuty)
20.12636CV (Crystal Vision Ultra)

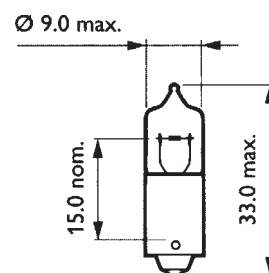
- Alogena - vetro al quarzo
- **HS1** 12V 35/35W
- zoccolo PX 43 T - 38

Appr.: (E)

**20.12036**

- Alogena - vetro al quarzo
- **H6W** 12V 6W
- zoccolo BAX 9 S

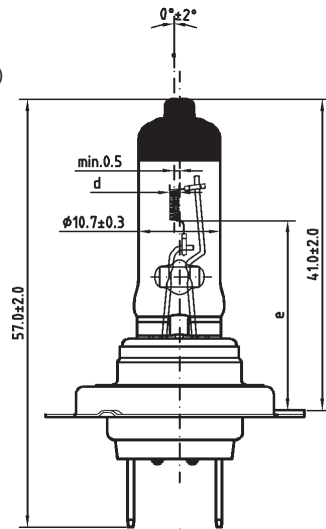
Appr.: (E)



- 20.12972X** (CoreDrive)
20.129721 (BlueVision)
20.1297231 (VisionPlus) 2 pz.
20.129728 (CityVision)
20.129729 (X-Treme Vision)
20.12972CV (Crystal Vision Ultra)

- Alogena - vetro al quarzo
- H7 12V 55W
- zoccolo PX 26 D

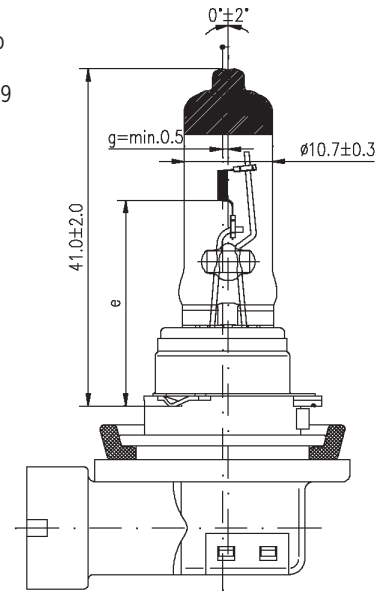
Appr.: (E1)



20.12360

- Alogena - vetro al quarzo
- H8 12V 35W
- zoccolo di plastica PGJ 19

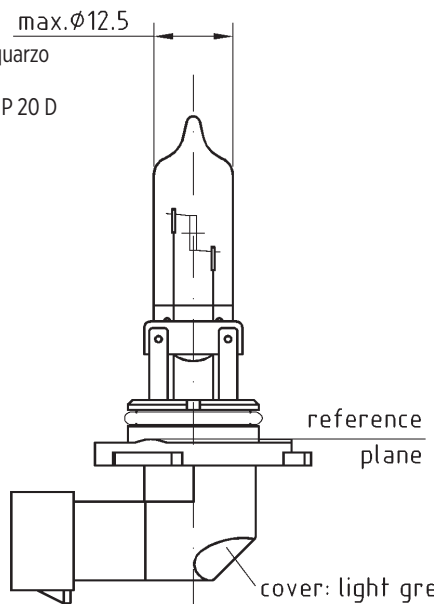
Appr.: (E1)



20.09005

- Alogena - vetro al quarzo
- HB3 12V 60W
- zoccolo di plastica P 20 D

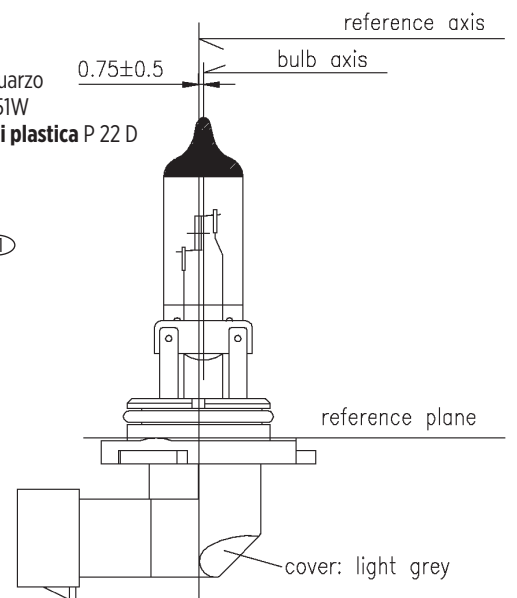
Appr.: (E1)



20.09006

- Alogena
- vetro al quarzo
- HB4 12V 51W
- zoccolo di plastica P 22 D

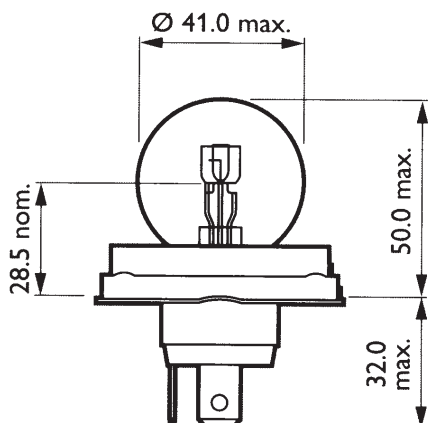
Appr.: (E1)



20.12620

- Duplo
- R2 12V 45/40W
- zoccolo P 45 T

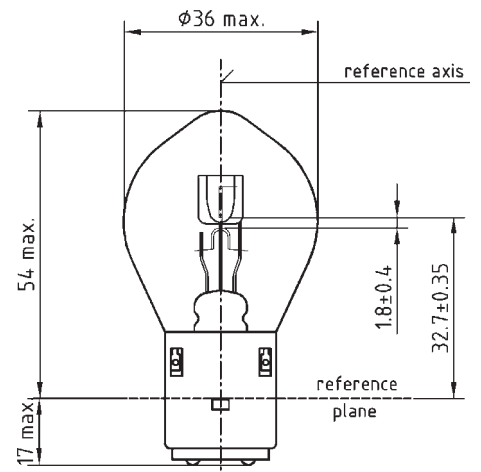
Appr.: (E1)

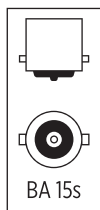


20.12728

- S2 12V 35/35W
- zoccolo BA 20 D


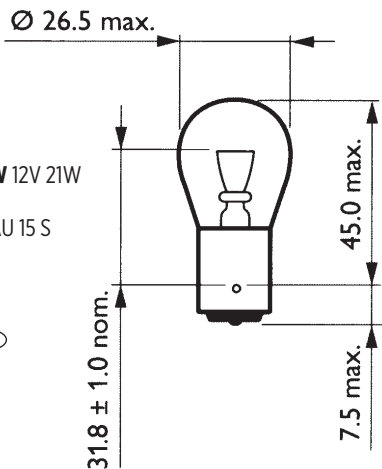
Appr.: (E1)





20.12498

- Stop **S25 P21W**
- 12V 21W
- zoccolo BA 15 S



20.12496

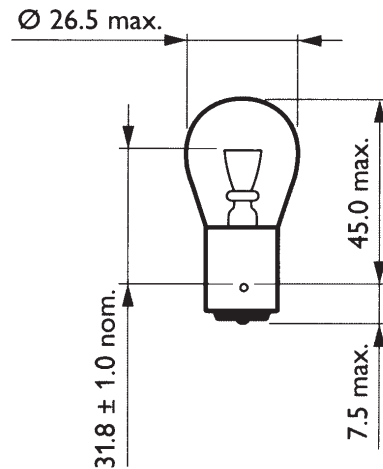
- **S25 PY21W** 12V 21W
- arancio
- zoccolo BAU 15 S

Appr.: (Ei)

20.12499

20.124995 (ExtraDuty) 2 pz.

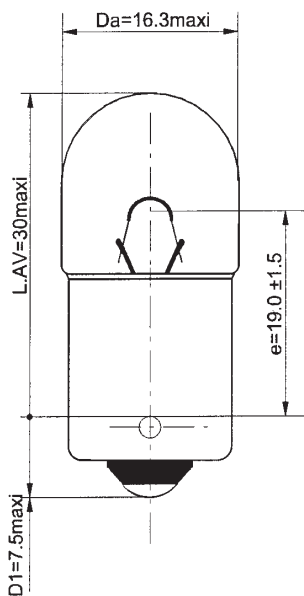
- Stop **S25 P21/5W**
- 12V 5/21W
- zoccolo
- BAY 15 D



Appr.: (Ei)

20.12814

- Tubolare
- **R10W** 12V 10W
- zoccolo BA 15 S



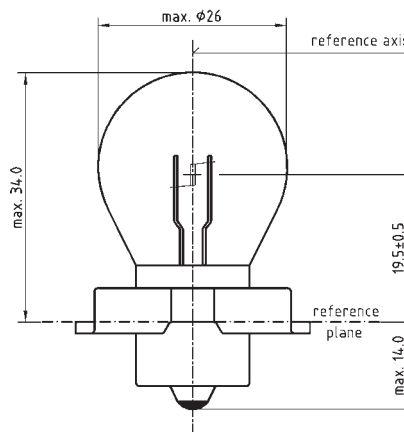
20.12821

- Tubolare
- **R5W** 12V 5W
- zoccolo BA 15 S

Appr.: (Ei)

20.12008

- **S3** 12V 15W
- zoccolo P 26 S

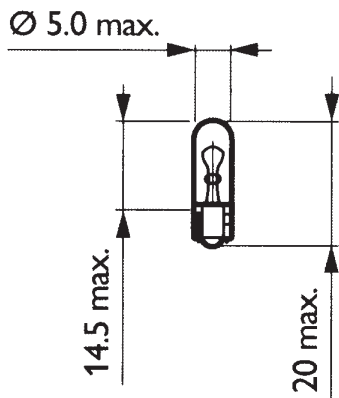


Appr.: (Ei)

20.12516

- Tutto vetro **W1, 2W**
- **T5** 12V 1,2W
- attacco W2 X 4,6d

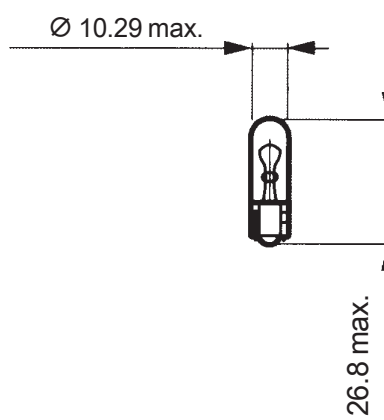
Appr.: (Ei)



20.12396

- Tutto vetro **WY5W**
- **T10** 12V 5W - arancio
- attacco W2,1 X 9,5D

Appr.: (Ei)



LAMPADE "HERT"

BILUCI ASIMMETRICHE R2 DUPLO


PROIETTORE EUROPEO - ZOCCOLO P 45 T



Codice SGR	Volt	watt
20.0501	12	45/40

BILUCI SIMMETRICHE SCOOTERS GIAPPONESI

ZOCCOLO T 19 - P15D-25-3



Codice SGR	Volt	watt	
20.1800	12	35/35	Krypton

MONOLUCE ALOGENA S3


ZOCCOLO P26 S



Codice SGR	Volt	watt
20.1676	12	15
20.1678	12	20

BILUCI SIMMETRICHE SCOOTERS GIAPPONESI

ZOCCOLO T 19 - PX15D



Codice SGR	Volt	watt	
20.1804	12	18/18	
20.1801	12	35/35	Krypton

BILUCI SIMMETRICHE S1/S2

ZOCCOLO BA 20 D



Codice SGR	Volt	watt	
20.0518	6	15/15	
20.0520	6	25/25	
20.0521	6	35/35	
20.6521	6	35/35	gialla
20.0527	6	45/40	
20.0529	12	25/25	S1
20.0523	12	35/35	S2
20.0525	12	35/35	blu
20.0528	12	45/40	

MONOLUCE S3


ZOCCOLO P 26 S



Codice SGR		Volt	watt	
20.0401	(E15)	6	15	
20.0400		6	20	
20.2000	✓ (E4)	12	15	
20.0410	(E15)	12	15	
20.0415		12	15	blu
20.0418		12	18	blu
20.0425		12	20	
20.0405		12	25	

SFERICHE TARGA E FANALINI G18.5-R5/R10


ZOCOLO PICCOLO SWAN UNIPOLARE BA15S/BAU15S



Codice SGR	Volt	watt	
20.0302	6	5	BA15s
20.0305	6	10	BA15s
20.0304 (E2)	12	5	BA15s - R5W
20.0306 (E2)	12	10	BA15s - R10W
20.0307	12	10	BA15s - R10W - arancio
20.0308	12	10	BAU15s - RY10W - arancio
20.2501 ✓ (E4)	12	10	BAU15s - RY10W - arancio

STOP MONOLUCI E FANALINI S25

ZOCOLO PICCOLO SWAN UNIPOLARE BA15S/BAU15S



Codice SGR	Volt	watt	
20.0341	12	10	BA15s
20.0351	12	15	BA15s
20.0381 (E2)	12	21	BA15s - P21W
20.1249	12	21	BAU15s - PY21W - arancio
20.1250	12	21	BA15s - P21W - arancio

STOP BILUCE S25

ZOCOLO PICCOLO SWAN BIPOLARE BAY 15 D




Codice SGR	Volt	watt	
20.3330	6	3/15	
20.3380	6	5/21	
20.3381 (E2)	12	5/21	P21/5W
20.3385	12	5/21	P21/5W - rossa

INDICATORI LIVELLO BENZINA T6,5

ZOCOLO BA 7 S



Codice SGR	Volt	watt	
20.1107	12	2	

DASHBOARD BROWN - PIAGGIO

Codice SGR	Volt	watt	
20.1900	12	1,2	
20.1902	12	2	

SILURO - FEESTON

SV5.5/SV7/SV8.5



Codice SGR	Volt	watt	
20.0908	6	0,6	∅ 6x31
20.0216	6	3	∅ 6x31
20.2165	6	5	∅ 6x31
20.0217	12	3	∅ 6x31
20.2175	12	5	∅ 6x31
20.2105	6	5	∅ 6x36
20.2115	12	5	∅ 6x36
20.0201	6	5	∅ 8x31
20.0203	6	5	∅ 10x36
20.0214	6	10	∅ 10x36
20.0218	6	15	∅ 10x36
20.0204	12	5	∅ 10x36
20.0215	12	10	∅ 10x36
20.0219	12	15	∅ 10x36
20.1220	6	15	∅ 15x44
20.1230	6	18	∅ 15x44
20.0972	6	20	∅ 15x44
20.1221	12	15	∅ 15x44
20.1231	12	18	∅ 15x44
20.0977	12	20	∅ 15x44

WEDGE BASE

TUTTOVETRO T 5 PICCOLO - W2X4,6D



Codice SGR	Volt	watt	
20.1706	6	1,2	
20.1702	12	1,2	W1, 2W
20.1703	12	2	W2W
20.1704	12	2,3	W2, 3W

WEDGE BASE

TUTTOVETRO T 10 GRANDE - W2,1X9,5D



Codice SGR	Volt	watt	
20.1710	6	3	
20.1711	12	2	
20.1712	12	3	W3W
20.1715	(E2) 12	5	W5W
20.1239	(E2) 12	5	WY5W - arancio
20.1240	12	10	WY10W - arancio

WEDGE BASE

TUTTOVETRO T 6,5 - W2X4,6D



Codice SGR	Volt	watt	
20.1750	12	3	

WEDGE BASE

TUTTOVETRO T 13 - W2,1X9,5D



Codice SGR	Volt	watt	
20.1751	12	10	
20.1758	12	10	arancio
20.1755	12	21	arancio

WEDGE BASE

TUTTOVETRO T 15 - W2,1X9,5D



Codice SGR	Volt	watt	
20.1757	12	16	W16W
20.1756	12	18	arancio

WEDGE BASE

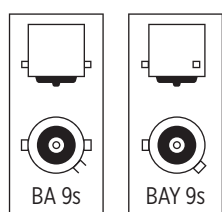
TUTTOVETRO T 20 - W3X16D



Codice SGR	Volt	watt	
20.1753	(E2) 12	21	W21W
20.1754	(E13) 12	5/21	W21/5W
20.1764	12	5/21	W21/5W - arancio

SPIA TUBOLARI E FANALINI T8,5 - MINIALOGENE

ZOCOLO SWAN MICRO BA 9 S/BAY 9 S V. LUNGO



Codice SGR	Volt	watt	
20.0113	6	3	BA 9 s - T8,5
20.0120	6	4	BA 9 s - T8,5
20.1135	6	5	BA 9 s - T8,5
20.0112	12	3	BA 9 s - T3W - T8,5
20.0121	12	4	BA 9 s - T4W - T8,5
20.1125	12	5	BA 9 s - T8,5
20.1126	12	10	BA 9 s - H10W - alogena vetro corto
20.1132	12	10	BAY 9 s - alogena vetro lungo
20.1133	12	10	BAY 9 s - arancio - alogena vetro lungo
20.1130	12	21	BAY 9 s - H21W - alogena vetro lungo
20.1131	12	21	BAY 9 s - arancio - alogena vetro lungo
20.1127	12	23	BA 9 s - vetro corto
20.1128	12	23	BA 9 s - arancio - vetro corto

CICLO G11/G15

ZOCOLO EDISON MICRO E 10



Codice SGR	Volt	watt	
20.6104	6	1,5	0,25 anteriore G15
20.6106	6	2,4	0,40 anteriore G15
20.6108	6	3	0,50 anteriore G15
20.7105	6	0,3	0,05 posteriore G11
20.7106	6	0,6	0,10 posteriore G11

ALOGENE



Codice SGR	Volt	watt	attacco	tipo	fig. n.
20.1655	12	55	P14,5S	H1	1
20.75454	12	55	P14,5S	H1 xenon blu	1
20.1658	12	55	PK22S	H3	2
20.79454	12	55	PK22S	H3 xenon blu	2
20.8045	12	60/55	P43T	H4	3
20.80454	12	60/55	P43T	H4 xenon blu	3
20.1661	12	60/55	P45T	H5	4
20.1670	12	35/35	PX43T	HS1	5
20.8670	12	35/35	PX43T	HS1	5
20.8675	12	35/30	P23T	HS5	11
20.3980	12	35/35	BA20d	S2 alogena	10
20.1685	12	35/35	BA20d	semialogena	6
20.1687	12	45/40	BA20d	semialogena	6
20.1690	12	55	PX26d	H7	7
20.9045	12	55	PX26d	H7	7
20.9543	12	35	PGJ19	H8	9
20.9646	12	65	PGJ19-5	H9	8
20.9845	12	55	PGJ19-2	H11	8

RETE AGENTI NAZIONALE



/// **ANDREA DELLO SBARBA**
+39 338 3295589
REFERENTE OFF-ROAD ITALIA

■ **MASSIMILIANO MAZZOLA**
+39 335 5416658
ag0018@sgr-it.com
PIEMONTE | VALLE D'AOSTA

■ **OTTAVIO TAGLIARINI**
+39 335 6138630
ag0011@sgr-it.com
MILANO | MONZA e BRIANZA |
LODI

■ **MAURIZIO BARILLI**
+39 392 1726587
ag0010@sgr-it.com
LOMBARDIA

■ **FRANCESCO MASI**
+39 335 5956605
ag0021@sgr-it.com
VENETO | TRENTO ALTO ADIGE |
FRIULI VENEZIA GIULIA

■ **MASSIMO FRIGERIO**
+39 338 8417813
ag0013@sgr-it.com
LIGURIA

■ **ALDO ALMAVIVA**
+39 346 7221076
ag0002@sgr-it.com
EMILIA ROMAGNA | ROVIGO

■ **MARCO MASINI**
+39 333 5965863
ag0020@sgr-it.com
TOSCANA | UMBRIA

■ **CHRISTIAN COSTANZO**
+39 348 4204334
ag0019@sgr-it.com
MARCHE | ABRUZZO | MOLISE

■ **MASSIMO EVANGELISTA**
+39 348 2255336
ag0006@sgr-it.com
LAZIO

■ **MARIO FRENNA**
+39 335 8332035
ag0007@sgr-it.com
CAMPANIA

■ **ROCCO MASTROLONARDO**
+39 335 6064565
ag0014@sgr-it.com
PUGLIA | BASILICATA

■ **GIUSEPPE LA MALFA**
+39 347 2593210
ag0009@sgr-it.com
CALABRIA

■ **VINCENZO MIGNEMI**
+39 340 0652609
ag0024@sgr-it.com
CATANIA | MESSINA | SIRACUSA |
RAGUSA | ENNA

■ **GIUSEPPE MIGNEMI**
+39 340 7629426
ag0023@sgr-it.com
TRAPANI | PALERMO | AGRIGENTO |
CALTANISSETTA

■ **ALBERTO TOFFOLONI**
+39 335 5950061
ag0012@sgr-it.com
SARDEGNA



Società Generale Ricambi (Europa) p. A.

T +39.051.722557 W www.sgr-it.com
F +39.051.720376 E info@sgr-it.com

Indice Codici Articolo

00.1012	342	01.4896	352	02.7828	426	02.59555	440	02.78084	424	09.7498	381	09.74008	371
00.1070	340	01.4897	352	02.7829	426	02.59556	440	02.78085	425	09.7500	409	09.74009	378
00.1075	343	01.4899	352	02.7834	429	02.59557	440	02.78086	425	09.7501	410	09.74010	371
00.1076	344	01.4900	352	02.7835	429	02.61721	439	02.78088	425	09.7504	407	09.74015	383
00.1078	345	01.4908	353	02.7836	429	02.61722	439	02.78089	425	09.7516	410	09.74112	372
00.1080	343	01.4920	352	02.7837	429	02.75131	434	02.78092	425	09.7518	410	09.74221	382
00.1107	341	01.4923	353	02.7838	429	02.75257	434	02.78099	425	09.7520	410	09.74222	382
00.1136	341	01.4926	353	02.7839	430	02.75281	434	02.79122	399	09.7522	411	09.74223	373
00.1137	341	01.4939	353	02.7840	430	02.75581	438	02.79131	399	09.7530	411	09.74224	373
00.1141	345	01.4943	353	02.7841	430	02.75651	438	02.79141	400	09.7535	411	09.74225	382
00.1172	342	01.5937	354	02.7842	430	02.75861	435	02.79381	400	09.7540	411	09.74226	382
00.1252	345	02.4601	427	02.7843	430	02.75871	435	02.98621	441	09.7550	411	09.74227	382
00.1319	345	02.4602	427	02.7844	430	02.75881	435	02.776117	334	09.7552	411	09.74228	373
00.1342	343	02.4770	333	02.7847	427	02.75891	435	07.0021	359	09.15201	384	09.74229	373
00.1348	343	02.4850	427	02.7848	427	02.75911	435	07.0074	358	09.37811	401	09.74230	373
00.1363	344	02.6173	439	02.7849	427	02.75981	437	07.0075	361	09.39541	401	09.74231	373
00.1366	344	02.6174	439	02.7859	430	02.75982	437	07.0087	360	09.61351	402	09.74301	372, 374
00.1377	252	02.7195	403	02.7862	426	02.75983	437	07.0097	361	09.67451	402	09.74302	385
00.1410	345	02.7203	403	02.7891	431	02.77051	335	07.0136	358	09.67521	401	09.74303	374
00.1435	252	02.7502	434	02.7911	399	02.77611	334	07.0155	361	09.67541	402	09.74304	383, 385
00.1505	343	02.7505	434	02.7938	400	02.77621	339	07.0156	361	09.70006	396	09.74305	374
00.1514	344	02.7513	434	02.7966	335	02.77651	335	07.0157	361	09.70037	396	09.74306	385
00.1602	340	02.7517	434	02.7971	399	02.77691	413	07.0161	360	09.71059	384	09.74400	397
00.1608	340	02.7527	434	02.7972	399	02.77741	413	07.0164	358	09.71070	376	09.74401	397
00.1616	340	02.7528	434	02.7973	399	02.77777	413	07.0165	357	09.71492	376	09.74501	386
00.1618	340	02.7537	435	02.8001	438	02.77781	339	07.0167	357	09.71500	372, 374	09.74507	375
00.1635	341	02.7555	438	02.9600	441	02.77991	413	07.0179	362	09.71520	384	09.74605	375
00.1636	341	02.7556	438	02.9701	403	02.78003	413	07.0192	362	09.71590	376	09.75695	385
00.1637	341	02.7558	438	02.9702	403	02.78009	414	07.0198	362	09.71602	376	09.77475	382
00.1641	340	02.7565	438	02.9703	403	02.78010	414	07.0201	362	09.71693	374	09.77486	381, 382
00.2431	253	02.7585	435	02.9704	404	02.78011	414	07.0204	357	09.71732	376	09.77487	381
00.2855	253	02.7593	436	02.9705	404	02.78012	414	07.0206	360	09.71752	380, 385	09.77495	381
00.4722	253	02.7594	436	02.9706	404	02.78014	415	07.0207	358	09.71788	375	09.77496	381
00.4729	254	02.7595	436	02.9707	404	02.78018	415	07.0216	362	09.71793	371	09.77497	381
00.4738	254	02.7596	436	02.9708	404	02.78019	415	07.0253	358	09.71840	376	09.77499	386
00.4741	264, 266	02.7597	437	02.9709	404	02.78020	415	07.0304	359	09.71842	377	09.78491	402
00.4750	254	02.7598	437	02.9710	404	02.78021	416	07.0306	359	09.71843	377	09.79022	386
00.4761	254	02.7694	403	02.9712	404	02.78022	416	07.0387	359	09.71850	377	09.79027	373
00.4762	255	02.7697	403	02.9715	405	02.78023	416	07.0532	359	09.71851	377	09.92111	402
00.4765	253	02.7698	403	02.9720	405	02.78024	416	07.0613	359	09.71852	377	09.94301	402
00.4770	252	02.7703	333	02.9731	405	02.78025	416	07.01301	357	09.71873	371	09.700132	395
00.10403	251	02.7710	336	02.9732	405	02.78026	416	07.01302	361	09.71883	379	09.729331	385
00.10557	251	02.7715	336	02.9733	405	02.78027	416	07.06261	360	09.71909	374	15.9881	439
00.10559	251	02.7720	336	02.9734	405	02.78028	417	09.1602	376	09.71933	379	16.1001	255
00.11892	342	02.7722	336	02.9735	406	02.78029	417	09.2007	385	09.71949	383	16.1002	255
00.11893	342	02.7725	336	02.9736	406	02.78030	417	09.2021	384	09.71950	374	16.1101	285
00.13792	252	02.7727	336	02.9737	406	02.78031	417	09.2218	379	09.72007	385	16.1102	285
00.13831	268	02.7730	337	02.9738	406	02.78032	417	09.2630	372	09.72008	385	16.1103	285
00.13842	268	02.7731	335	02.9739	406	02.78033	418	09.2640	376	09.72009	383	16.1104	285
00.13997	252	02.7732	337	02.9740	406	02.78034	418	09.2690	380	09.72010	383	16.1105	285
00.20134	283	02.7735	333	02.9846	441	02.78035	418	09.2695	380	09.72011	383	16.1106	285
00.20190	283	02.7736	333, 337	02.9850	441	02.78036	418	09.2872	379	09.72014	377	16.1107	285
00.47417	264	02.7740	337	02.9851	441	02.78037	418	09.3324	401	09.72021	384	16.1108	285
00.47419	255	02.7750	337	02.9857	441	02.78038	419	09.3680	401	09.72097	380	16.1109	286
00.57107	266	02.7752	333	02.9858	441	02.78039	419	09.3954	401	09.72118	383	16.1201	255
00.76107	267	02.7753	333	02.9859	441	02.78040	419	09.4013	401	09.72154	379	16.1202	255
01.0610	355	02.7754	334	02.9862	441	02.78041	419	09.5622	406	09.72207	380	16.1203	256
01.1806	346	02.7755	338	02.9867	441	02.78042	419	09.5695	385	09.72314	384	16.1204	256
01.2531	346	02.7756	334	02.9868	441	02.78043	420	09.6010	412	09.72337	371	16.1205	256
01.2568	346	02.7758	338	02.9870	441	02.78044	420	09.6101	406	09.72342	371	16.1206	256
01.2583	347	02.7761	334	02.9880	441	02.78045	420	09.6745	402	09.72344	377	16.1207	256
01.2586	347	02.7764	334	02.9883	441	02.78046	421	09.6754	402	09.72345	371	16.1208	256
01.2913	354	02.7766	339	02.9884	441	02.78047	420	09.7169	401	09.72501	402	16.1209	257
01.3051	346	02.7768	338	02.9887	441	02.78048	420	09.7250	402	09.72611	377	16.1301	286
01.3057	346	02.7769	413	02.56831	440	02.78049	421	09.7331	407	09.72612	378	16.1302	286
01.3235	348	02.7770	338	02.56839	440	02.78050	421	09.7340	407	09.72640	376	16.1303	286
01.3236	348	02.7774	413	02.57145	440	02.78051	421	09.7345	408	09.72643	380	16.1304	286
01.3239	348	02.7775	338	02.57146	440	02.78052	422	09.7382	408	09.72651	384	16.1305	286
01.3240	349	02.7776	339	02.57147	440	02.78053	422	09.7383	408	09.72710	371	16.1306	286
01.3243	348	02.7779	339	02.57648	440	02.78054	422	09.7386	409	09.72732	384	16.1307	286
01.3246	349	02.7780	338	02.57649	440	02.78055	422	09.7387	409	09.72872	379	16.1308	287
01.3546	349	02.7793	426	02.57650	440	02.78060	423	09.7390	408	09.73181	407	16.1309	287
01.3553	349	02.7799	413	02.57980	440	02.78061	423	09.7391	409	09.73501	380	16.1310	287
01.3557	347, 350	02.7811	427	02.58001	440	02.78062	423	09.7393	410	09.73570	379	16.1401	257
01.3558	347, 350	02.7813	428	02.58323	440	02.78063	423	09.7395	412	09.73594	397	16.1402	257
01.3716	350	02.7815	428	02.58333	440	02.78064	423	09.7396	412	09.73613	397	16.1403	257
01.4059	350	02.7818	428	02.58357	440	02.78065	424	09.7397	412	09.73792	412	16.1404	257
01.4062	351	02.7822	428	02.58442	440	02.78070	423	09.7470	374	09.74002	378	16.1405	257
01.4075	351	02.7823	428	02.58674	440	02.78071	424	09.7475	382	09.74003	378	16.1406	257
01.4376	351	02.7824	428	02.58707	440	02.78072	424	09.7481	372	09.74004	378	16.1407	257
01.4377	351	02.7825	429	02.58718	440	02.78081	424	09.7493	372	09.74005	378	16.1408	258
01.4593	351	02.7826	425	02.59518	440	02.78082	424	09.7494	381	09.74006	378	16.1409	258
01.4890	351	02.7827	426	02.59521	440	02.78083	424	09.749					

16.1411	258	16.3060	173	16.7436	208	16.9029	185	17.2452	232	17.5230	230	17.6184	248
16.1412	258	16.3061	173	16.7448	208	16.9083	198	17.2459	227	17.5235	231	17.6198	237
16.1501	287	16.3062	176	16.7635	209	16.9705	207,208	17.2460	227	17.5240	231	17.6715	201
16.1502	287	16.3063	176	16.8001	184	16.9824	207	17.2466	227	17.5242	231	17.6718	201
16.1503	287	16.3064	176	16.8003	184	16.9825	207,208	17.2485	227	17.5244	231	17.7404	277
16.1504	287	16.3067	177	16.8004	185	16.9992	206	17.2491	227	17.5245	231	17.7407	277
16.1505	287	16.3068	172	16.8005	184	16.23481	258	17.2492	227	17.5250	231	17.8026	217
16.1506	288	16.3069	173	16.8007	186	16.30307	181	17.2493	227	17.5255	231	17.8110	299
16.1507	288	16.3070	174	16.8008	186	16.30371	180	17.2494	228	17.5259	232	17.8120	310
16.1508	288	16.3071	174	16.8009	184	16.30851	170	17.2503	228	17.5270	232	17.8125	311
16.1509	271	16.3072	171	16.8010	182	16.30901	178	17.2530	237	17.5280	232	17.8126	311
16.1510	271	16.3073	171	16.8011	181	16.30957	178	17.3105	245	17.5310	232	17.8127	310
16.1601	175	16.3074	177	16.8012	182	16.35851	170	17.3110	232	17.5315	216	17.8128	311
16.1602	191	16.3075	175	16.8013	168	16.35981	179	17.3133	250	17.5320	232	17.8129	311
16.1603	191	16.3076	181	16.8015	182	16.35991	197	17.3139	215	17.5325	232	17.8130	312
16.1604	191	16.3077	173	16.8016	182	16.43717	189	17.3142	219	17.5328	232	17.8135	312
16.1605	174	16.3078	176	16.8020	185	16.63611	187	17.3144	215	17.5330	233	17.8140	312
16.1606	174	16.3079	177	16.8021	183	16.66031	206	17.3145	215	17.5332	233	17.8145	312
16.1607	191	16.3080	174	16.8030	181	16.71361	207	17.3151	217	17.5335	233	17.8147	312
16.1608	191	16.3082	167	16.8036	168	16.72361	207	17.3153	219	17.5345	233	17.8148	312
16.1609	191	16.3083	197	16.8043	172	16.83801	221	17.3154	244	17.5349	233	17.8149	313
16.1610	191	16.3085	170	16.8052	182	16.410104	188	17.3155	217	17.5350	233	17.8150	313
16.1611	174	16.3086	171	16.8058	186	16.436004	189	17.3180	228	17.5355	233	17.8151	313
16.1612	191	16.3087	172	16.8070	190	16.436204	189	17.3181	215	17.5360	234	17.8152	313
16.1613	192	16.3088	180	16.8075	172	16.436304	188	17.3182	226	17.5363	234	17.8154	313
16.1614	192	16.3090	178	16.8081	181	16.740109	188, 189,	17.3189	228	17.5364	234	17.8156	313
16.1615	192	16.3091	178	16.8101	263		190, 291	17.3193	215	17.5385	234	17.8157	314
16.1617	192	16.3093	179	16.8109	263	16.962800	188, 291	17.3294	268	17.5410	234	17.8158	314
16.1618	192	16.3094	178	16.8142	263	16.967447	169	17.3296	269	17.5412	235	17.8159	314
16.1620	192	16.3095	178	16.8150	263	17.0213	264	17.3297	268	17.5415	235	17.8169	315
16.1630	200	16.3097	178	16.8191	264	17.1106	292	17.3404	271	17.5418	234	17.8171	320
16.1631	200	16.3098	179	16.8192	264	17.1136	292	17.3417	269	17.5420	235	17.8175	316
16.1632	200	16.3290	178, 291	16.8210	276	17.1303	276	17.3420	274, 282	17.5422	235	17.8176	316
16.1700	192	16.3494	178	16.8219	270	17.1315	288	17.4032	269	17.5425	235	17.8177	316
16.1701	192	16.3509	188	16.8220	270	17.1553	288	17.4037	264	17.5426	235	17.8178	316
16.1702	175	16.3564	176	16.8226	276	17.1560	288	17.4200	322	17.5427	209	17.8179	316
16.1703	193	16.3585	170	16.8251	271	17.1564	288	17.4202	322	17.5430	235	17.8180	317
16.1704	193	16.3587	171	16.8252	283	17.1576	288	17.4204	322	17.5432	236	17.8182	317
16.1705	193	16.4152	188	16.8270	268	17.1604	289	17.4205	323	17.5701	265	17.8184	317
16.1706	193	16.4370	189	16.8311	220	17.1610	289	17.4206	323	17.5702	265	17.8186	317
16.1800	193	16.4371	189	16.8312	220	17.1613	289	17.4250	326	17.5703	266	17.8189	318
16.1801	193	16.5237	203	16.8315	215	17.2005	221	17.4310	264	17.5710	266	17.8190	318
16.1802	193	16.5246	203	16.8350	218	17.2006	221	17.4320	265	17.5711	266	17.8191	318
16.1803	194	16.5247	203	16.8351	220	17.2014	250	17.4330	265	17.5712	266	17.8192	318
16.1804	194	16.5501	259	16.8352	220	17.2043	250	17.4401	289	17.5910	236	17.8194	318
16.1805	194	16.5502	259	16.8353	220	17.2054	221	17.4402	289	17.5911	236	17.8195	319
16.1806	194	16.5503	259	16.8354	220	17.2056	222	17.4403	289	17.5912	236	17.8196	319
16.1807	194	16.5504	260	16.8360	248	17.2059	222	17.4411	289	17.5913	236	17.8197	319
16.1808	194	16.5505	260	16.8362	221	17.2061	222	17.4412	290	17.5914	236	17.8198	319
16.2010	214	16.5506	260	16.8387	219	17.2064	222	17.4420	290	17.5915	237	17.8200	326
16.2020	214	16.5507	261	16.8390	215	17.2065	222	17.4440	290	17.5916	236	17.8201	326
16.2030	214	16.5508	261	16.8421	181	17.2068	222	17.4445	290	17.5917	237	17.8202	326
16.2035	214	16.5509	260	16.8501	184	17.2069	223	17.4446	290	17.5918	237	17.8215	327
16.2400	258	16.5510	261	16.8511	181	17.2077	223	17.4447	290	17.5920	237	17.8482	326
16.2410	259	16.5511	261	16.8513	168	17.2078	223	17.4448	290	17.5922	237	17.8490	324
16.2422	259	16.5512	261	16.8515	200	17.2079	223, 237	17.4501	198	17.5924	250	17.8536	324
16.3004	174	16.5513	261	16.8517	179	17.2080	223	17.4502	199	17.5925	237	17.8624	211
16.3005	174	16.5514	262	16.8518	180	17.2082	223	17.4503	199	17.5928	237	17.8670	328
16.3007	175	16.5515	262	16.8520	185	17.2086	224	17.4510	199	17.5929	238	17.8671	211
16.3008	190	16.5516	262	16.8528	183	17.2087	224	17.4601	293	17.5930	238	17.8672	211
16.3009	189	16.5517	262	16.8530	181	17.2267	273	17.4602	293	17.5934	238	17.8675	211
16.3010	188	16.5518	262	16.8536	168	17.2308	224	17.4625	293	17.5936	238	17.8677	329
16.3025	189	16.5519	262	16.8543	172	17.2312	224	17.4626	293	17.5942	238	17.8688	212
16.3032	188	16.5520	263	16.8552	182	17.2319	209	17.4703	228	17.5945	238	17.8738	329
16.3033	179	16.6224	202	16.8555	172	17.2329	224	17.4705	216	17.5950	238	17.8740	329
16.3034	200	16.6264	203	16.8561	183	17.2330	224	17.4706	216	17.5952	238	17.8742	329
16.3038	180	16.6321	202	16.8575	172	17.2331	224	17.4711	229	17.5954	238	17.8744	329
16.3039	194	16.6381	202	16.8581	181	17.2333	225	17.4712	229	17.5955	216	17.8746	330
16.3040	190	16.6603	206	16.8582	183	17.2335	225	17.4713	229	17.5957	217	17.8749	330
16.3042	195	16.6702	201	16.8605	268	17.2347	225	17.4720	229	17.5960	239	17.8750	330
16.3043	195	16.6710	201	16.8608	339	17.2349	233	17.4722	229	17.5965	239	17.8751	331
16.3044	195	16.6712	201	16.8609	268	17.2360	225	17.4723	229	17.5970	239	17.8752	331
16.3045	195	16.6719	204	16.8610	330	17.2361	239	17.4724	229	17.5972	239	17.8755	331
16.3046	195	16.6720	204	16.8612	276	17.2363	234	17.4802	328	17.5975	239	17.8757	331
16.3047	196	16.6722	204	16.9010	197	17.2364	234	17.4803	328	17.5980	239	17.8758	332
16.3048	196	16.6724	204	16.9011	197	17.2365	225	17.4830	328	17.5982	239	17.8759	332
16.3049	196	16.6725	205	16.9012	197	17.2378	235	17.4850	328	17.5984	240	17.8760	332
16.3051	197	16.6727	205	16.9013	198	17.2387	226	17.4851	331	17.5985	240	17.8761	332
16.3052	197	16.6728	206	16.9014	198	17.2409	250	17.4855	331	17.5986	240	17.8903	322
16.3053	177	16.6729	206	16.9015	198	17.2410	226	17.5119	230	17.5987	240	17.8905	323
16.3054	177	16.7131	207	16.9016	198	17.2412	226	17.5120	216	17.5991	240	17.8906	323
16.3055	170	16.7136	207	16.9017	198	17.2413	226	17.5130	216	17.5992	210	17.8907	325
16.3056	176	16.7185	207	16.9018	198	17.2415	226	17.5210	230	17.5993	240	17.8908	324
16.3057	176	16.7236	208	16.9024	179	17.2425	234	17.5215	230	17.5994	240	17.8909	324
16.3058	177	16.7238	208	16.9026	185	17.2							

17.9004	241	17.9338	242	17.81130	303	17.89842	325	20.1704	449	24.3022	355	32.906211	274
17.9005	241	17.9350	247	17.81131	304	17.90027	213	20.1706	449	24.3023	356	34.6412	275
17.9006	241	17.9371	282	17.81132	304	17.90111	277	20.1710	449	24.3024	356	34.6450	275
17.9010	273	17.9388	219	17.81133	304	17.90131	277	20.1711	449	24.3027	356	34.6460	275
17.9015	215	17.9399	241	17.81134	304	17.90157	215	20.1712	449	24.3030	356	34.8343	213
17.9016	241	17.9401	217	17.81135	304	17.91201	277	20.1715	449	24.3031	356	34.8420	218
17.9017	242	17.9409	218	17.81136	304	17.92037	244	20.1750	449	24.3032	356	34.8450	218
17.9019	242	17.9606	245	17.81137	305	17.93287	245	20.1751	449	25.0002	395,398	34.8480	219
17.9027	275	17.10016	212	17.81138	305	17.94004	284	20.1753	449	25.0014	395	34.8483	219
17.9030	242	17.10183	249	17.81139	305	17.410117	320	20.1754	449	25.0020	394	34.8484	219
17.9032	242	17.10184	249	17.81140	305	17.817517	316	20.1755	449	25.0021	394	34.8487	219
17.9039	213	17.23341	225	17.81141	305	17.891011	270	20.1756	449	25.0022	394	34.8488	219
17.9040	242	17.30405	213	17.81142	305	17.895414	273	20.1757	449	25.0037	396	34.8491	218
17.9045	283	17.30406	213	17.81143	305	18.9655	439	20.1758	449	25.0038	396	34.8520	246
17.9047	277	17.31108	228	17.81144	306	18.9672	439	20.1764	449	25.0039	396	34.8620	246,247
17.9053	242	17.31109	228	17.81145	306	18.9674	439	20.1800	447	25.00061	396	34.8621	246,247
17.9055	243	17.32101	272	17.81147	306	20.0112	450	20.1801	447	25.00132	395	34.8637	247
17.9065	277	17.32109	272	17.81157	306	20.0113	450	20.1804	447	25.00611	396	34.8638	209
17.9066	277	17.35004	283	17.81167	306	20.0120	450	20.1900	448	25.2002	395,398	34.8650	210
17.9088	272	17.41011	320	17.81170	306	20.0121	450	20.1902	448	25.2004	394	34.8652	210
17.9100	217	17.41501	269	17.81171	306	20.0201	448	20.2000	447	25.2006	397	34.8875	247
17.9110	276	17.59603	239	17.81172	307	20.0203	448	20.2105	448	25.2081	396	34.9050	247
17.9130	278	17.62100	270	17.81173	307	20.0204	448	20.2115	448	25.20021	395,398	34.9060	248
17.9131	278	17.67177	276	17.81174	307	20.0214	448	20.2165	448	28.9525	432	34.9064	249
17.9132	278	17.81001	293	17.81175	307	20.0215	448	20.2175	448	28.9526	432	34.64201	275
17.9134	278	17.81027	293	17.81176	307	20.0216	448	20.2501	448	28.9527	432	34.64202	275
17.9135	278	17.81031	294	17.81178	307	20.0217	448	20.3330	448	28.9528	432	34.84811	213
17.9136	278	17.81032	294	17.81179	307	20.0218	448	20.3380	448	28.9529	432	34.86801	247
17.9137	278	17.81033	294	17.81180	307	20.0219	448	20.3381	448	28.9530	432	34.90603	239
17.9138	279	17.81034	294	17.81181	308	20.0302	448	20.3385	448	28.9535	432	34.90604	248
17.9139	279	17.81035	294	17.81182	308	20.0304	448	20.3980	450	28.9561	433	34.245100	246
17.9140	279	17.81036	294	17.81183	308	20.0305	448	20.6104	450	28.9562	433	34.830116	213
17.9141	279	17.81037	295	17.81184	308	20.0306	448	20.6106	450	28.9591	433	34.848120	213
17.9142	279	17.81038	295	17.81185	308	20.0307	448	20.6108	450	28.9592	433	34.848810	219
17.9143	279	17.81039	295	17.81186	308	20.0308	448	20.6521	447	31.1013	167	34.906203	248
17.9144	279	17.81040	295	17.81187	308	20.0341	448	20.7105	450	31.1027	168	34.906204	248
17.9146	279	17.81041	295	17.81188	309	20.0351	448	20.7106	450	31.1028	168	34.906303	249
17.9148	280	17.81042	295	17.81189	308	20.0381	448	20.8045	450	31.1411	172	35.0307	202
17.9153	280	17.81043	296	17.81190	309	20.0400	447	20.8670	450	31.1452	182	35.0495	187
17.9154	280	17.81044	296	17.81191	309	20.0401	447	20.8675	450	31.1465	186	35.5439	203
17.9155	280	17.81045	296	17.81192	309	20.0405	447	20.09005	445	31.7310	189	35.19021	173
17.9157	280	17.81046	296	17.81193	309	20.0410	447	20.09006	445	31.14501	169	35.19022	173
17.9160	243	17.81047	296	17.81197	309	20.0415	447	20.9045	450	31.14502	169	35.201201	185
17.9161	243	17.81048	297	17.81217	310	20.0418	447	20.9543	450	31.14602	186	35.201202	185
17.9162	243	17.81049	297	17.81227	310	20.0425	447	20.9646	450	31.96469	168	36.41010	320
17.9168	243	17.81050	297	17.81237	310	20.0501	447	20.9845	450	31.96744	169	36.41011	320
17.9169	243	17.81051	297	17.81241	310	20.0518	447	20.12008	446	31.96828	178	36.410301	320
17.9171	243	17.81052	296	17.81258	311	20.0520	447	20.12036	444	31.96844	169	36.410451	320
17.9172	272	17.81053	297	17.81267	311	20.0521	447	20.12336	444	31.96849	167,168	36.410530	321
17.9173	280	17.81054	298	17.81277	310	20.0523	447	20.12360	445	31.96869	169	36.96211043	340
17.9174	217	17.81055	298	17.81282	311	20.0525	447	20.12396	446	31.141441	170	36.96211051	340
17.9175	216	17.81056	298	17.81287	311	20.0527	447	20.12475	444	31.142011	169	60.2072	441
17.9176	243	17.81057	298	17.81351	312	20.0528	447	20.12496	446	31.142012	169,170	60.2073	441
17.9179	280	17.81058	298	17.81447	312	20.0529	447	20.12498	446	31.143501	167	60.2075	441
17.9180	280	17.81059	298	17.81457	312	20.0908	448	20.12499	446	31.143502	167	60.2080	441
17.9181	281	17.81060	299	17.81507	313	20.0972	448	20.12516	446	31.146531	186	60.2081	441
17.9182	281	17.81061	299	17.81607	320	20.0977	448	20.12620	445	31.146532	186	60.2082	441
17.9183	281	17.81062	299	17.81617	314	20.1107	448	20.12636CV	444	32.5106	253	60.2083	441
17.9184	281	17.81090	299	17.81627	314	20.1125	450	20.12728	445	32.7610	267	60.2088	441
17.9185	281	17.81091	299	17.81628	314	20.1126	450	20.12814	446	32.7611	267	60.2091	442
17.9186	281	17.81101	299	17.81631	315	20.1127	450	20.12821	446	32.7612	267	60.2092	442
17.9187	283	17.81102	299	17.81637	315	20.1128	450	20.12972CV	445	32.8910	269	60.2093	442
17.9188	281	17.81103	300	17.81657	315	20.1130	450	20.12972X	445	32.8980	273	60.2094	442
17.9193	290	17.81104	300	17.81658	315	20.1131	450	20.75454	450	32.8981	269	60.2095	442
17.9194	281	17.81105	300	17.81688	315	20.1132	450	20.79454	450	32.8987	269	60.2096	442
17.9195	282	17.81106	300	17.81697	315	20.1133	450	20.80454	450	32.8990	273	60.2097	442
17.9196	282	17.81107	300	17.81748	315	20.1135	450	20.122581	444	32.8993	269	60.2098	442
17.9197	282	17.81108	300	17.81751	316	20.1220	448	20.122582	444	32.9011	282	60.2100	439
17.9198	282	17.81109	300	17.81757	316	20.1221	448	20.122589	444	32.9012	274	60.3000	442
17.9204	244	17.81110	300	17.81767	316	20.1230	448	20.123421	444	32.9017	270	60.3001	442
17.9219	209	17.81112	301	17.81778	316	20.1231	448	20.123421X	444	32.9018	270	60.3002	442
17.9225	217	17.81113	301	17.81807	317	20.1239	449	20.123423	444	32.9019	270	60.3003	442
17.9250	244	17.81114	301	17.81827	317	20.1240	449	20.123429	444	32.9020	270	60.3004	442
17.9255	217,244	17.81115	301	17.81842	317	20.1249	448	20.123429CV	444	32.9021	274	60.3005	442
17.9260	244	17.81116	301	17.81847	317	20.1250	448	20.124995	446	32.9023	274	60.5005	433
17.9265	244	17.81117	301	17.81858	317	20.1655	450	20.126362	444	32.13801	252	80.605009	433
17.9270	245	17.81118	302	17.81927	318	20.1658	450	20.126365	444	32.90601	283	96.35103	284
17.9275	245	17.81119	302	17.81951	319	20.1661	450	20.129721	445	32.90602	284	96.35105	284
17.9285	234	17.81120	302	17.81965	319	20.1670	450	20.129728	445	32.90700	274	96.40705	291
17.9305	245	17.81121	303	17.81977	319	20.1676	447	20.129729	445	32.90701	274		
17.9310	269	17.81122	302	17.81991	319	20.1678	447	20.1234231	444	32.895414	273,275		
17.9312	250	17.81123	303	17.82248	326	20.1685	450	20.1297231	445	32.895416	272		
17.9319	270	17.81125	303	17.82278	327	20.1687	450	24.3018	355	32.90130	284		
17.9331	272	17.81126	302	17.87429	3								

DUCATI energia

Leonelli[®]
IMPIANTI DI ACCENSIONE IGNITION SYSTEMS

KOKUSAN

MITSUBA

O.S.C.

EFFE

SAPRISA



GUILERA[®]

dze
IGNITION PRODUCTS



ZADI

PHILIPS



HERT
AUTOMOTIVE LAMPS

SOCIETÀ GENERALE RICAMBI (EUROPA) P.A.

SEDE DI BOLOGNA: MAGAZZINO DI MILANO:

Via Armaroli 10/12
40012 - CALDERARA DI RENO

Via Pasquale Sottocorno 52
20129 - MILANO

Tel: +39 051722557
Fax: +39 051720376

Tel: +39 027382368 - 0276110273
Fax: +39 0270106598

info@sgr-it.com | www.sgr-it.com



8 434290 530015 >